

Федеральная целевая программа «Развитие судебной системы России на 2013 - 2020 годы»

Подготовил: Р.Н. Войт

Федеральная целевая программа «Развитие судебной системы России на 2013 - 2020 годы»

Программа принята распоряжением Правительства Российской Федерации от 20 сентября 2012 г. N 1735-р

Государственные заказчики Программы: Конституционный Суд Российской Федерации, Верховный Суд Российской Федерации, Судебный департамент при Верховном Суде Российской Федерации, Министерство экономического развития Российской Федерации, Министерство юстиции Российской Федерации, Федеральная служба судебных приставов

Координатор и основной разработчик Программы: Минэкономразвития России

Цели:

1. повышение качества осуществления правосудия;
2. совершенствование судебной защиты прав и законных интересов граждан и организаций

Задачи:

1. обеспечение открытости и доступности правосудия;
2. создание необходимых условий для осуществления правосудия;
3. обеспечение независимости судебной власти;
4. построение эффективной системы исполнительного производства, повышение открытости и доступности системы принудительного исполнения;
5. модернизация судебно-экспертной деятельности, осуществляемой государственными судебно-экспертными учреждениями Министерства юстиции Российской Федерации

Целевые индикаторы и показатели

1. доля граждан, считающих организацию работы судов неудовлетворительной, в числе опрошенных лиц (процентов);
2. доля граждан, считающих информацию о деятельности судов недостаточной, в числе опрошенных лиц (процентов);
3. количество арбитражных судов, реализующих возможность электронного взаимодействия с обществом (частными и юридическими лицами), используя систему электронного правосудия (единиц);
4. количество залов судебных заседаний федеральных судов общей юрисдикции, оснащенных системами видеопотоколирования хода судебных заседаний (единиц);
5. количество залов судебных заседаний федеральных судов общей юрисдикции, оснащенных системами аудиопотоколирования хода судебных заседаний (единиц);
6. доля федеральных судов общей юрисдикции, оснащенных комплектами видео-конференц-связи, в общем числе судов общей юрисдикции (процентов);
7. количество залов судебных заседаний и кабинетов судей арбитражных судов, оснащенных системой видео-конференц-связи (процентов (до 2014 года)/единиц (после 2014 года));
8. количество арбитражных судов, оснащенных системами видеозаписи и трансляции судебных заседаний (процентов (до 2014 года)/единиц (после 2014 года));
9. внедрение технических средств и систем обеспечения безопасности зданий федеральных судов (количество зданий);
10. количество федеральных и мировых судей, обеспеченных жилыми помещениями (человек);
11. количество государственных служащих, которым предоставлена субсидия на приобретение жилых помещений (человек);
12. размер общей площади служебных помещений, приходящейся на 1 федерального судью (кв. метров);
13. количество построенных, реконструированных и приобретенных зданий государственных судебно-экспертных учреждений Министерства юстиции Российской Федерации, размещение которых улучшилось (единиц);
14. повторные экспертизы после государственных судебно-экспертных учреждений Министерства юстиции Российской Федерации, не подтвердившие выводы по тем же исходным данным (процентов);
15. интенсивность исполнения требований исполнительных документов (процентов)

Ожидаемые конечные результаты и показатели социально-экономической эффективности

1. Повышение качества правосудия и эффективности рассмотрения судебных споров;
2. обеспечение доступности и открытости правосудия; повышение авторитета судебной власти;
3. создание условий для конкурентоспособности российской судебной системы в международном сообществе;
4. обеспечение независимости судебной системы и повышение привлекательности государственной гражданской службы в судах общей юрисдикции, арбитражных судах и системе Судебного департамента при Верховном Суде Российской Федерации;
5. повышение качества исполнения судебных актов и проводимых судебных экспертиз и его территориальных органах.

Объемы и источники финансирования

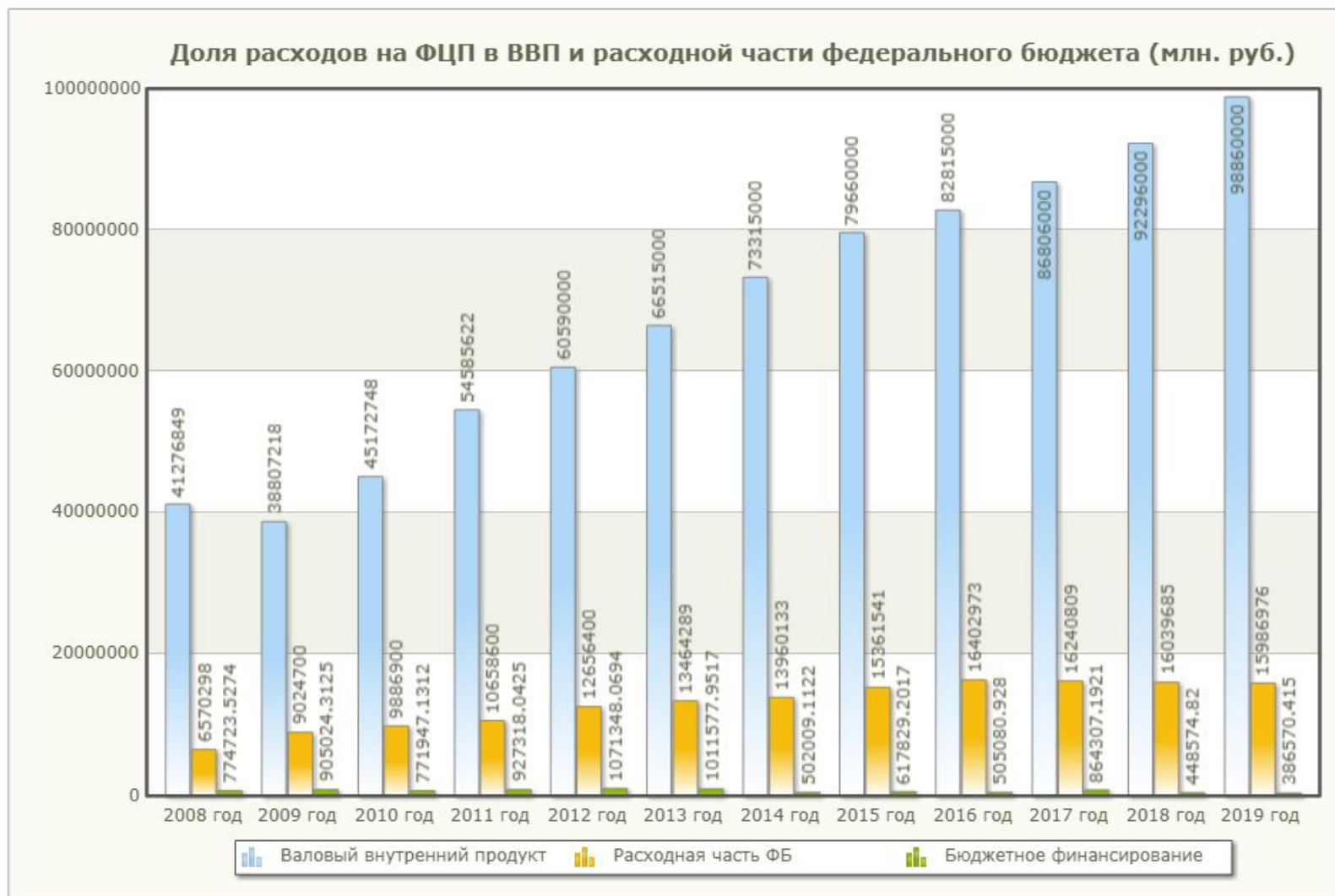
Общий объем финансирования Программы за счет средств федерального бюджета на 2013 - 2020 годы (в ценах соответствующих лет) составляет **88138 млн. рублей,**

в том числе:

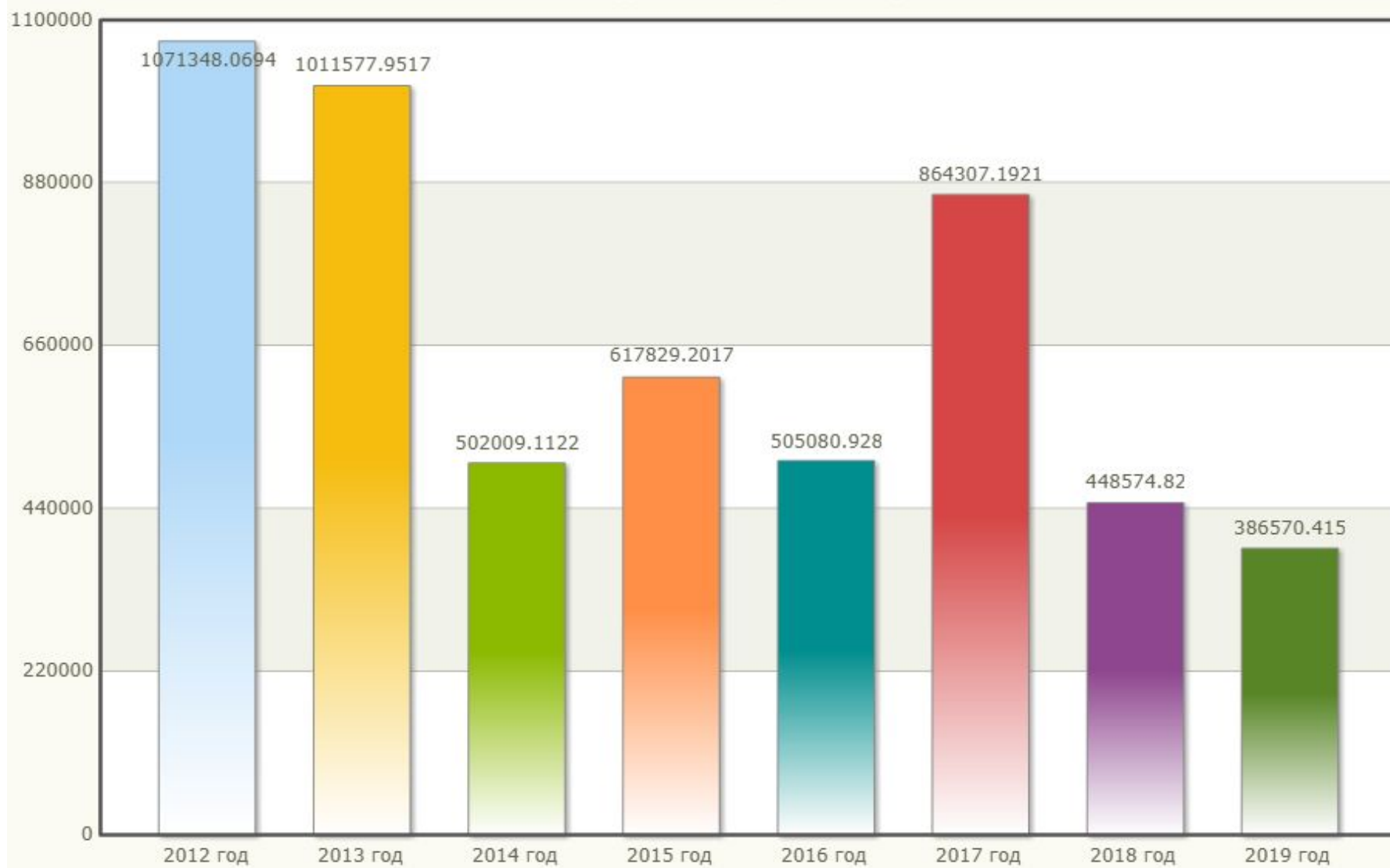
капитальные вложения - **67953,38 млн. рублей;**

прочие нужды - **20184,62 млн. рублей**

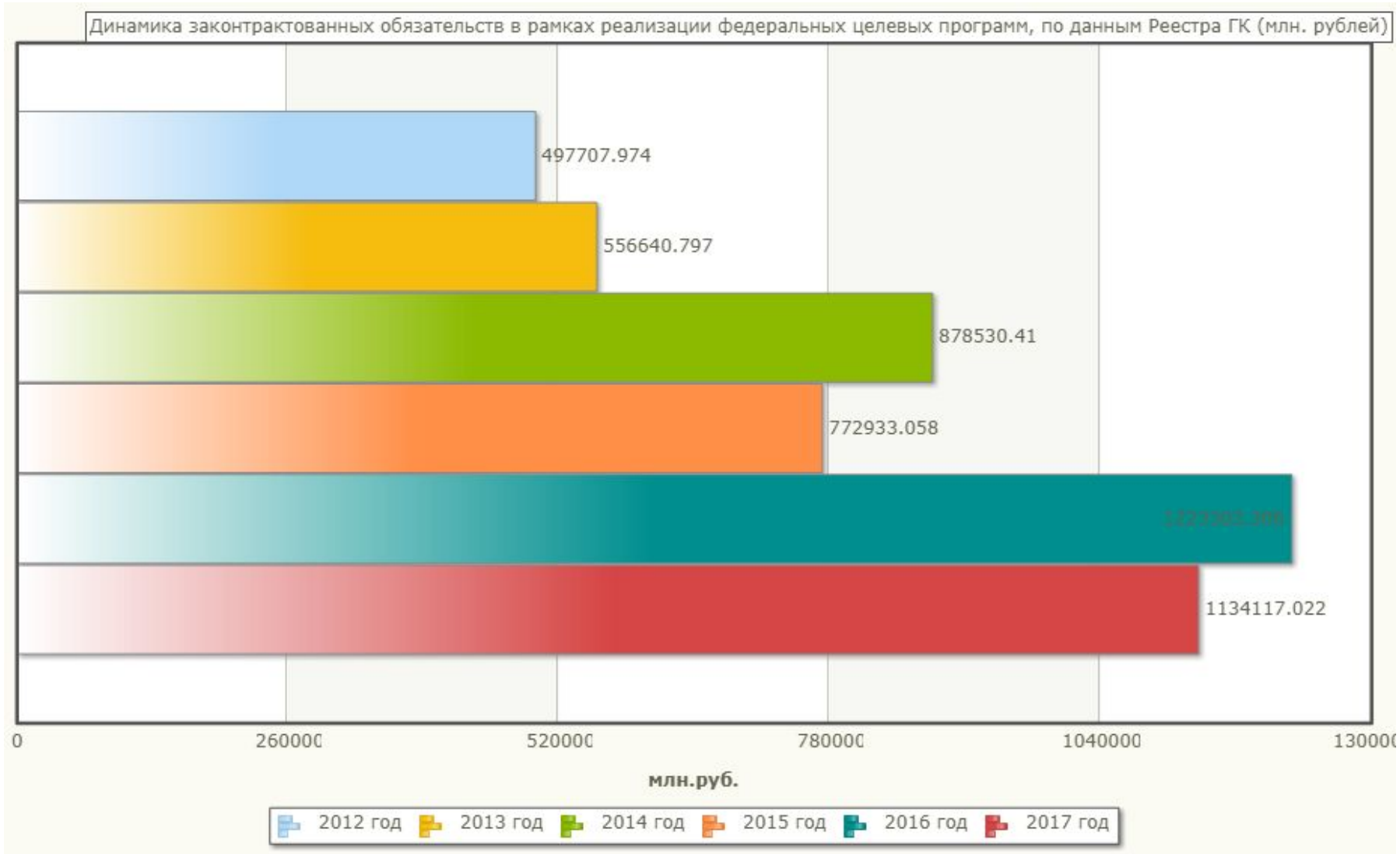
Доля расходов ФЦП в ВВП и расходной части федерального бюджета (млн. р)



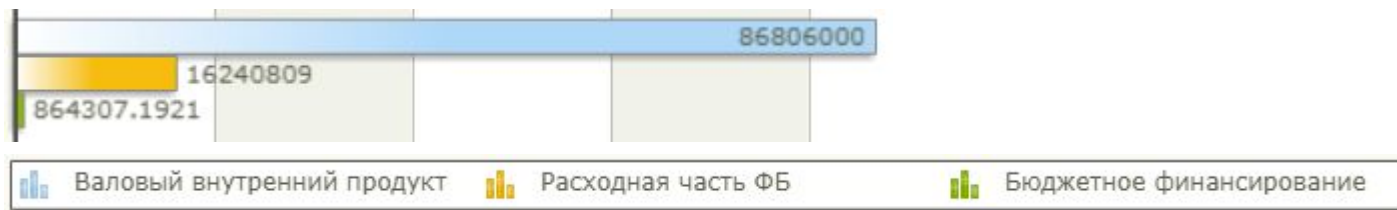
Объемы бюджетного финансирования ФЦП



Динамика законтрактованных обязательств в рамках реализации федеральных целевых программ, по данным Реестра ГК (млн. рублей)



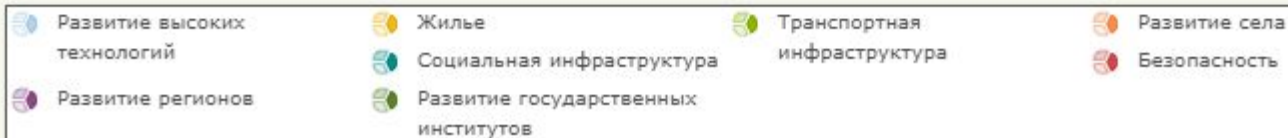
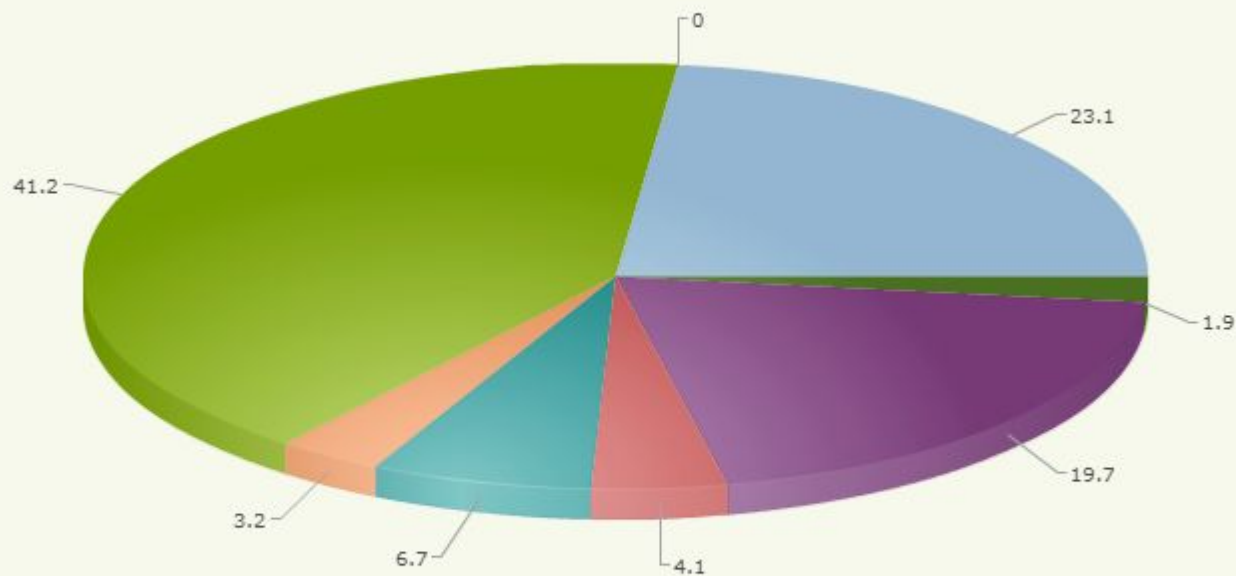
2017 ГОД



- ВВП на 2017 год составляет **86806000** млн. рублей
- Расходная часть Федерального бюджета на 2017 год составляет **16240809** млн. рублей
- Объемы бюджетного финансирования ФЦП на 2017 год составляет **864307** млн. рублей
- Расходы на ФЦП «Развитие судебной системы России на 2013 - 2020 годы» составляет **11355,6** тыс. рублей (~0,0013% от общего объема расходов на ФЦП в 2017 году)
- Общий объем финансирования Программы **88138** млн. рублей (~0,102% от ВВП 2017 году)

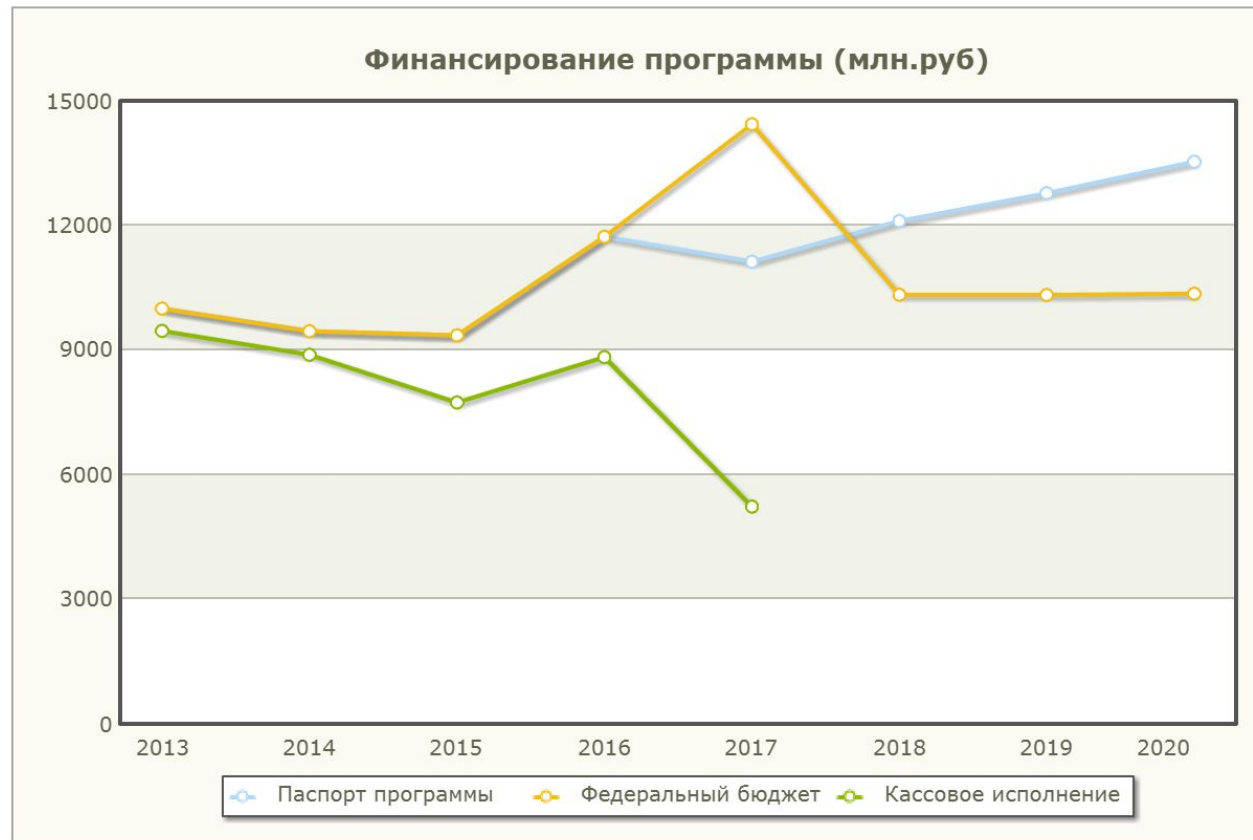
Доля бюджетных назначений на ФЦП в разрезе приоритетов 2017 г.

Доля бюджетных назначений на ФЦП в разрезе приоритетов
2017 год



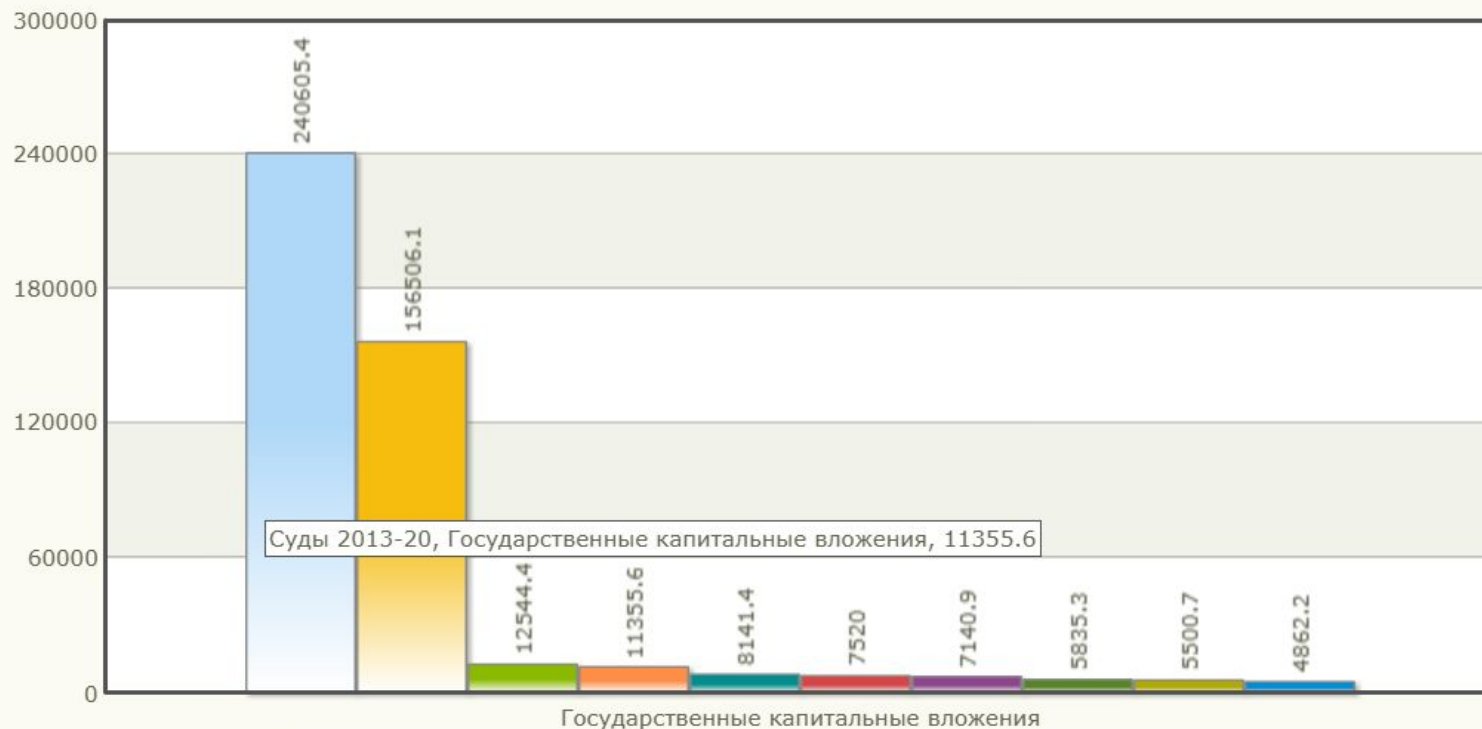
Динамика объемов финансирования

Программа	Паспорт программы (млн. руб.)	Федеральный бюджет (млн. руб.)	Кассовое исполнение (млн. руб.)
2013	10000	10000	9460.74
2014	9454.8	9454.79	8888.91
2015	9354.28	9354.29	7736.98
2016	11725.26	11725.25	8828.98
2017	11130.07	14438.16	5230.57
2018	12107.12	10331.1	
2019	12773.08	10329.37	
2020	13536.31	10359.44	
Всего	90080.92	85992.4	40146.18



Бюджетные ассигнования по данным ФАИП на 2017 год (тыс.руб)

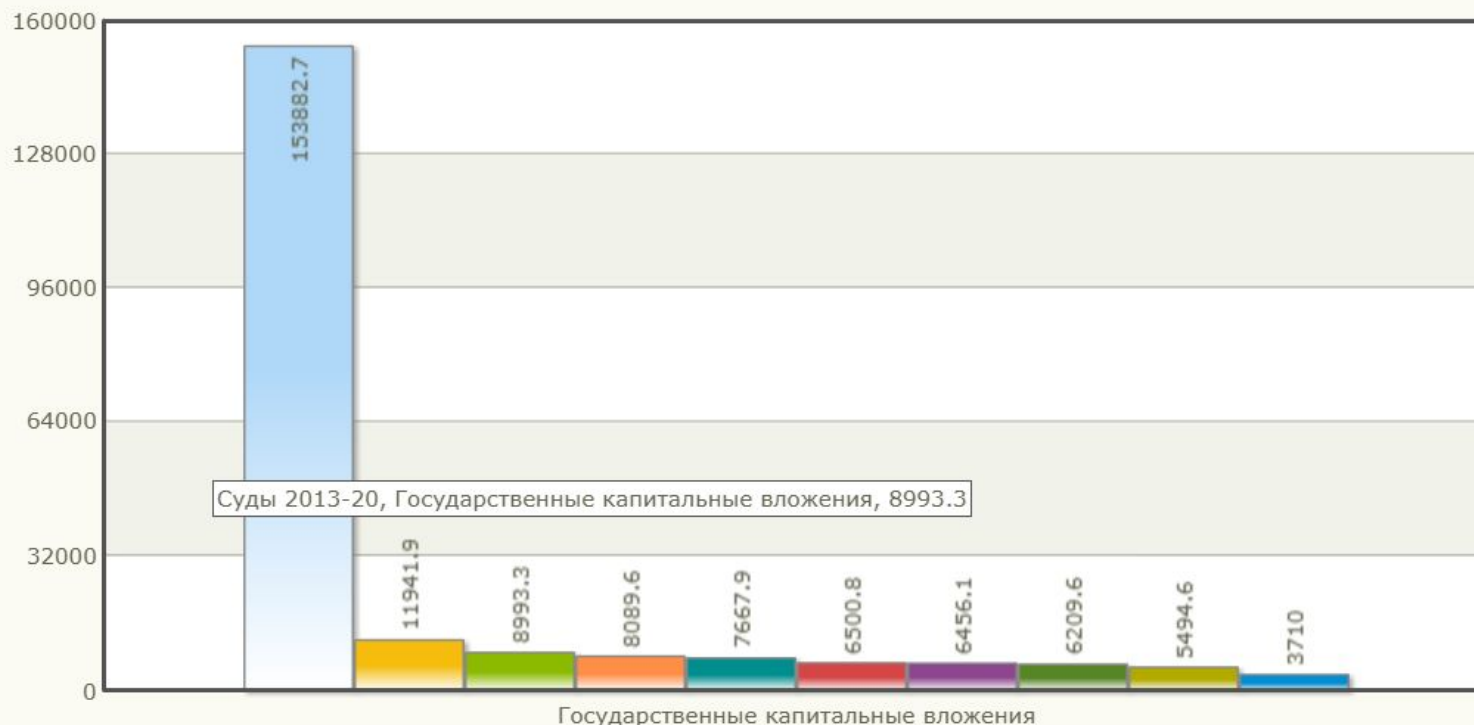
Объемы капитальных вложений по программам
Десять программ с наибольшими капитальными вложениями



- | | |
|--------------------------------------|------------------------------------|
| Развит. транспортн. сист. 2010-21 | Крым (2015-20) |
| Развит. сельских терри-торий 2014-20 | Суды 2013-20 |
| Культура России 2012-18 | ФЦПРО 2016-20 |
| Развит. физкультуры и спорта 2016-20 | Развитие водохоз.комплекса 2012-20 |
| Развитие Калинингр. обл. 2002-20 | Мелиорация 2014-20 |

Бюджетные ассигнования по данным ФАИП на 2018 год (тыс.руб)

Объемы капитальных вложений по программам
Десять программ с наибольшими капитальными вложениями



- | | |
|-------------------------------------|------------------------------------|
| Крым (2015-20) | Культура России 2012-18 |
| Суды 2013-20 | Развитие Калинингр. обл. 2002-20 |
| Федер. космич. программа 2016-25 | Исследования и разработки 2014-20 |
| Ядерн. и радиац. безопасн. 2016-30 | Развитие водохоз.комплекса 2012-20 |
| Развит.физкультуры и спорта 2016-20 | ГЛОНАСС 2012-20 |

Бюджетные ассигнования по данным ФАИП на 2019 год (тыс.руб)



- | | |
|------------------------------------|--------------------------------------|
| Крым (2015-20) | Суды 2013-20 |
| Федер. космич. программа 2016-25 | Развиг. физкультуры и спорта 2016-20 |
| Ядерн. и радиац. безопасн. 2016-30 | Развитие водохоз. комплекса 2012-20 |
| Развитие Калинингр. обл. 2002-20 | Исследования и разработки 2014-20 |
| ГЛОНАСС 2012-20 | Сист. хим. и био. безопасн. 2015-20 |

ПРЕДУСМОТРЕНО ТЕКСТОМ ФЦП

Наименование	2013	2014	2015	2016	2017	2018	2019	2020	Весь период	%
Предусмотрено из федерального бюджета по направлению капитальные вложения, (млн рублей)	6544,68	6610,93	6955,23	8563,78	8214	10331,46	10946,23	11729,89	69896,2	77,59%
НИОКР, (млн рублей)										0,00%
Предусмотрено из федерального бюджета по направлению "прочие нужды", (млн рублей)	3455,32	2843,87	2399,05	3161,48	2916,07	1775,66	1826,85	1806,42	20184,72	22,41%
Всего предусмотрено текстом программы из федерального бюджета, (млн рублей)	10000	9454,8	9354,28	11725,26	11130,07	12107,12	12773,08	13536,31	90080,92	100,00%

Бюджетные назначения

Наименование	2013	2014	2015	2016	2017	2018	2019	2020	Весь период	%
Бюджетные назначения по направлению "капитальные вложения", (млн рублей)	6544,681	6610,921	6955,239	8563,777	11355,55	8993,272	9009,104	9109,764	67142,31	78,08%
"НИОКР"										0,00%
Бюджетные назначения по направлению "прочие нужды", (млн рублей)	3455,32	2843,868	2399,05	3161,474	3082,604	1337,833	1320,268	1249,678	18850,09	21,92%
Всего бюджетные назначения по ФЦП, (млн рублей)	10000	9454,789	9354,289	11725,25	14438,16	10331,1	10329,37	10359,44	85992,4	100,00%

Итоговая разница составила - 4088,52 (млн. руб.) при этом пропорции остались прежними.

Заключено контрактов по годам

Направление		2013	2014	2015	2016	2017
Государственные капитальные вложения	Количество (шт)	328			279	123
	Стоимость (млн. руб.)	4431,603			2927,973	2691,78
Мероприятия по направлению «прочие нужды»	Количество (шт)	247			575	373
	Стоимость (млн. руб.)	3334,96			1016,986	627,9739
Всего	Количество (шт)	575			854	496
	Стоимость (млн. руб.)	7766,563			3944,959	3319,754

Внесение изменений в ФЦП: нормативный правовой аспект

Анализируя причины вносимых изменений в ФЦП «Развитие судебной системы России на 2013-2020 годы», можно сделать вывод, что они в основном касались изменений числовых показателей в связи перераспределением средств, предусмотренных федеральными бюджетами соответствующих лет.

Выявление причин неэффективного расходования средств на реализацию ФЦП

- - оснащение судов техническими средствами происходит без должного ознакомления персонала с правилами ее эксплуатации
- - нехватка необходимого количества обеспечивающих специалистов
- - увеличение нагрузки на работников судебной системы в виду ее информатизации
- - неосведомленность граждан о технических возможностях судебной системы

Предложения по совершенствованию ФЦП

- - обучение персонала правилам пользования и эксплуатации технических средств
- - привлечение необходимого количества обеспечивающих специалистов
- - увеличение денежных выплат работникам судебной системы в виду увеличения нагрузки связанной с информатизацией судебной системы
- - информирование граждан о технических возможностях судебной системы

Спасибо за внимание