



# Национальный проект «Демография»

## Целевые показатели

Начальник управления социальной защиты населения  
администрации Новооскольского городского округа  
Образцова С.С.



13 158,2 ФЕДЕРАЛЬНЫЙ БЮДЖЕТ  
4 903,9 БЮДЖЕТЫ СУБЪЕКТОВ РФ  
7 515,3 ВНЕБЮДЖЕТНЫЕ ИСТОЧНИКИ  
1 47,0 ГОСУДАРСТВЕННЫЕ ВНЕБЮДЖЕТНЫЕ ФОНДЫ

НАЦИОНАЛЬНЫЕ ПРОЕКТЫ | ФЕДЕРАЛЬНЫЕ ПРОЕКТЫ | БЮДЖЕТ, МЛРД РУБ. | СТРАНИЦЫ

Здравоохранение	8	1725,8	4
Образование	10	784,5	14
Демография	5	3105,2	22
Культура	3	113,5	28
Безопасные и качественные автомобильные дороги	4	4779,7	32
Жилье и городская среда	4	1066,2	38
Экология	11	4041,0	46
Наука	3	636,0	56
Малое и среднее предпринимательство и поддержка индивидуальной предпринимательской инициативы	5	481,5	62
Цифровая экономика	6	1634,9*	70
Производительность труда и поддержка занятости	3	52,1	78
Международная кооперация и экспорт	5	956,8	84
Комплексный план модернизации и расширения магистральной инфраструктуры	11	6348,1**	92

\* Без учета внебюджетных источников финансирования. \*\* Без учета бюджета Закрытого космического пространства.



СРОКИ РЕАЛИЗАЦИИ: 01.01.2019 – 31.12.2024

ЦЕЛИ И ЦЕЛЕВЫЕ ПОКАЗАТЕЛИ:

1. Увеличение ожидаемой продолжительности здоровой жизни до 67 лет
2. Увеличение суммарного коэффициента рождаемости до 1,7 на одну женщину
3. Увеличение доли граждан, ведущих здоровый образ жизни
4. Увеличение до 55% доли граждан, систематически занимающихся физической культурой и спортом

ФЕДЕРАЛЬНЫЕ ПРОЕКТЫ, ВХОДЯЩИЕ В НАЦИОНАЛЬНЫЙ ПРОЕКТ:



ИСТОЧНИКИ: 2973,4 млрд руб. — федеральный бюджет; 78,1 млрд руб. — бюджеты субъектов РФ; 53,7 млрд руб. — государственные внебюджетные фонды.




1 СНИЖЕНИЕ СМЕРТНОСТИ НАСЕЛЕНИЯ СТАРШЕ ТРУДОСПОСОБНОГО ВОЗРАСТА (НА 1000 ЧЕЛ.)




70+ охват лиц старше трудоспособного возраста профилактическими осмотрами, включая диспансеризацию, к концу 2024 г.

85 субъектов РФ охват охватом систем доставки медикаментов, социального обслуживания и медицинской помощи граждан пожилого возраста и инвалидов к концу 2024 г.

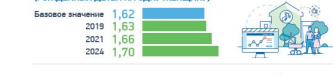
90+ охват населения, в котором выявлены заболевания и патологические состояния, будут внедрены под диспансерным наблюдением к концу 2024 г.



Профессиональное обучение и дополнительное профессиональное образование лиц профессионального возраста (тыс. чел.)\*



2 УВЕЛИЧЕНИЕ СУММАРНОГО КОЭФФИЦИЕНТА РОЖДАЕМОСТИ (РОЖДЕННЫХ ДЕТЕЙ НА ОДНУ ЖЕНЩИНУ)



# НАЦИОНАЛЬНЫЕ ПРОЕКТЫ: ЦЕЛЕВЫЕ ПОКАЗАТЕЛИ И ОСНОВНЫЕ РЕЗУЛЬТАТЫ



Источники: данные (даты), предоставленные кредитными организациями и АО «СДМ РФ» (смены, имеющие одну и более детей, по ставке 6% годовых (тыс. семей)



1,6 млн семей, имеющих двух и более детей, получают материнский капитал к концу 2021 г.

450 тыс. семей встраиваются в образовательные программы, страдая от бедности, получают за счет средств ОМС в 2019-2024 гг.



255 тыс. новых мест в детских садах для детей в возрасте до 3 лет, в том числе с обеспечением необходимых условий пребывания для детей с ОВЗ и детей-инвалидов, будут созданы до конца 2021 г.

8,6 млн групп дополнительного образования, направленные в пользу за детьми дошкольного возраста будут созданы к концу 2024 г.

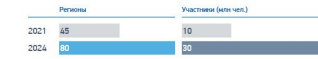
3 ОБРАЩАЕМОСТЬ В МЕДИЦИНСКИЕ ОРГАНИЗАЦИИ ПО ВОПРОСАМ ЗДОРОВОГО ОБРАЗА ЖИЗНИ (ТЫС. ЧЕЛ.)



3 ЧИСЛО ЛИЦ, КОТОРЫМ РЕКОМЕНДОВАНЫ ИНДИВИДУАЛЬНЫЕ ПЛАНЫ ПО ЗДОРОВОМУ ОБРАЗУ ЖИЗНИ (ПАСПОРТА ЗДОРОВЬЯ) В ЦЕНТРАХ ЗДОРОВЬЯ (МЛН ЧЕЛ.)



Адресные образовательные и просветительские программы по вопросам здорового питания



33,2 млн чел. приняли участие в корпоративных программах, создающих наилучшие условия по укреплению здоровья работников в РФ с января 2022 г.

100+ муниципальных образований внедрили программы общественного здоровья к концу 2024 г.

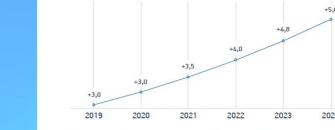
Число субъектов РФ, которые внедрили методы организации и функционирования центров общественного здоровья

2019	8
2021	45
2024	89

4 ДОЛЯ ГРАЖДАН, СИСТЕМАТИЧЕСКИ ЗАНИМАЮЩИХСЯ ФИЗИЧЕСКОЙ КУЛЬТУРОЙ И СПОРТОМ (%)



Вовлечение в систематические занятия физической культурой и спортом (млн чел.)



\* На территории России.



120 организаций спортивной подготовки по итогам получат новое стартовое оборудование и инвентарь до конца 2021 г.


50 крытых ледных и 4 региональных центра для организации спортивной подготовки по зимним видам спорта в 2019-2024 гг.

106 институциональных партнерств для футбольных полей, созданных при организации спортивной подготовки, введены в 2019-2022 гг.

25 футбольных маневр введены в 2022-2024 гг.

Полностью 28,3 тыс. инструкторов по спорту, 11 тыс. тренеров в 2019-2024 гг.

5000 тренеров и специалистов по футболу и 750 тренеров по хоккею введены в 2020-2022 гг.



созданный продукт в системе подготовки спортивного персонала в 2019-2024 гг.



# С целью достижения показателей национального проекта «Демография» разработан План мероприятий

**Утверждаю**

**Глава администрации Новооскольского городского округа, председатель комиссии по социальным – демографическим вопросам**

*(подпись)* А.Н. Таленов  
24 мая 2019 г.

**План мероприятий, направленных на достижение целевых показателей при реализации региональных составляющих федеральных национальных проектов «Здоровье», «Демография», «Образование», «Спорт» в Новооскольском городском округе на 2019 – 2020 годы**

№ п/п	Наименование мероприятия	Срок исполнения	Ответственный исполнитель
«Процедуры мониторинговых социальных проектов демографической направленности, реализуемых в 2019 – 2020 гг. в Новооскольском городском округе»			
- «Продвижение семейных ценностей и здорового образа жизни в Новооскольском городском округе»;			
- «Внебюджетные – онлайн» «Образование» для жителей Новооскольского городского округа»;			
- «Профилактика, выявление и заблаговременное оповещение о развитии заболеваний среди учащихся ОУ Новооскольского городского округа»;			
- «Профилактика заболеваний среди молодежи и обучающихся образовательных учреждений Новооскольского городского округа»;			
- «Развитие легкой атлетики в Новооскольском городском округе»;			
- «Развитие водного поло в Новооскольском городском округе»;			
- «Издание специальной литературы в Новооскольском городском округе»;			
- «Создание школы библиотечного обслуживания»;			

управления образования Новооскольского городского округа	3. Хохлова Л.В. – начальник ОКУ «Новооскольский районный центр занятости населения» (по согласованию)	4. Колесникова Ю.Н. – начальник отдела трудовых отношений и мониторинга показателей «Эффективности органов местного самоуправления администрации Новооскольского городского округа	5. Жданова Е.А. – заведующая отделением срочной помощи комплексного центра социального обслуживания населения Новооскольского городского округа	администрации Новооскольского городского округа – начальник управления бюджетной политики	1. Сафонова С.В. – начальник отдела по работе с льготными и иными категориями граждан	управления социальной защиты населения администрации Новооскольского городского округа	3. Транцеева Светлана Николаевна – начальник отдела профилактики, социально-экономического развития и контроля качества услуг управления экономического развития и предпринимательства администрации Новооскольского района	6. Гусева А.И. – начальник отдела ЗАГС администрации	«Новооскольская ПРБ»	2. Кутрянова С.А. – директор комплексного центра социального обслуживания населения Новооскольского городского округа	3. Наукина С.А. – директор МКУК ОГБУЗ «Новооскольская клубная система»	4. Черных О.В. – заместитель начальника отдела социального обслуживания населения администрации Новооскольского городского округа	5. Лыткин Т.И. – заместитель главного врача ОГБУЗ «Новооскольская ПРБ» (по согласованию)	6. Будудайка А.Р. – председатель районного Совета ветеранов войны, труда, Вооруженных Сил и	администрации Новооскольского городского округа – секретарь Совета безопасности	1. Ефимова М.В. – главный врач ОГБУЗ «Новооскольская ПРБ»;	2. Корнякова Т.И. – врач директор МКУ «Центр патриотического воспитания молодежи Новооскольского городского округа»	3. Сушков С.В. – директор детско-юношеской спортивной школы;	4. Саркисян Р.Г. – начальник управления городского хозяйства администрации Новооскольского городского округа;	5. Исаев Ю.И. – начальник управления образования администрации Новооскольского городского округа;	6. Шувалов С.Н. – консультант отдела	главы администрации Новооскольского городского округа по строительству, транспорту и жилищно-коммунальному хозяйству	2. Шестаков А.В. – директор МКУ «Центр патриотического воспитания молодежи Новооскольского городского округа»	3. Сушков С.В. – директор детско-юношеской спортивной школы;	4. Саркисян Р.Г. – начальник управления городского хозяйства администрации Новооскольского городского округа;	5. Исаев Ю.И. – начальник управления образования администрации Новооскольского городского округа;	6. Шувалов С.Н. – консультант отдела
--	---	--	---	---	---	--	---	--	----------------------	---	--	---	--	---	---	--	---	--	---	---	--------------------------------------	--	---	--	---	---	--------------------------------------

## Состав рабочих групп межведомственной комиссии по социально – демографическим вопросам при главе Новооскольского городского округа по реализации национального проекта «Демография» в Новооскольском городском округе

### Информация о социально-демографических условиях в Новооскольском городском округе по состоянию на 04.07.2019 г.

№	Показатели	С начала года по состоянию на 04.07.2019г.	в том числе за отчетный период (04.07.2019г. – 04.07.2019г.)	2018г.	изменение за 1000 человек населения (по сравнению с началом 2019г.)
1.	Численность населения	40613		41198	
2.	Рождаемость 26-39 лет 17 чел 31,3% 2024 чел 21 чел 49%	133	3	164 K=1,2	6,3/8,9
3.	Зарегистрировано браков	65	6	107 K=1,6	3,1/3,5
4.	Зарегистрировано разводов	69	8	84 K=1,2	3,1/4,3
5.	Состав на учет беремные женщины	146	12	140 K=1,1	
6.	Создано беременностей	7	0	9 K=1,3	
7.	Привлекено аборт	11		11 K=1,0	
8.	Смертность	351		415 K=1,2	17,4/14,6
9.	Умершие трудоспособные мужчины	26	1	37 K=1,4	

Умершие в трудоспособном возрасте:

10.	Средняя продолжительность жизни	75,9		75,8	
11.	Прирост в Новооскольский	112		127	

№	Убыли из Новооскольского городского округа	2019 г.	
		2019 г.	2018 г.
12.	Убыли из Новооскольского городского округа	484	406
13.	Миграционный прирост (убыль)	-28	-79

**Основные причины смертности**

Основные причины смертности	27.04.2019г. (по 04.07.2019г.)	Среднегодовая величина 2018г.	Абсолютная величина 2018г.	Динамика 2019г.
Инфекционная болезнь сердца	0	28	183	-47%
Острое нарушение мозгового кровообращения (инсульт)	0	2	3	+30%
Кровотечение желудочно-кишечного тракта	1	30	21	+38%
Прочие причины смертности	4	111	60	+84%
Смертность от внешних причин	0	13	14	-3%
Материнская смертность	0	0	0	
Материнская смертность	0	0	0	

**Сведения о заболеваемости ОРВИ**

Всего	2019 г.		2018 г.		2017 г.		Динамика 2019г.
	2019 г.	2019 г.	2018 г.	2018 г.	2017 г.	2017 г.	
Всего за неделю по форме СЭС	32	20	20	8	3	6	12
Всего с 1 января с нарастающим СЭС	3056	2350	2212	166	378	760	118
Средний недельный показатель заболеваемости – 16,9							
Показатель недельной заболеваемости – 7,1							
Эпидемиологический порог – 24,8							
Всего пострадавших от укусов клещей – 155 человек (эпидемиологический период 2018г – 145 человек). Выявлено 1 эпидемиологический результат исследования клещей							

Начальник управления социальной защиты населения: С.С. Образцова

Главный врач ОГБУЗ «Новооскольская ПРБ»: М.В. Ефимова

Начальник отдела ЗАГС, администрации Новооскольского городского округа: А.Н. Таленова

### Наименование федерального проекта

Финансовая поддержка семей при рождении детей (Финансовая поддержка семей при рождении детей)	Разработка и реализация программы системной поддержки и повышения качества жизни граждан старшего поколения (Старшее поколение)	Формирование системы мотивации граждан к здоровому образу жизни, включая здоровое питание и отказ от вредных привычек (Укрепление общественного здоровья)	Создание для всех категорий и групп населения условий для занятий физической культурой и спортом, массовым спортом, в том числе повышение уровня объектов спорта, а также подготовка спортивного резерва (Спорт – норма жизни)
---	---	---	--

### Региональные составляющие федеральных проектов

Финансовая поддержка семей при рождении детей «Большая Белгородская семья»	«Старшее поколение»	«Формирование системы мотивации граждан к здоровому образу жизни, включая здоровое питание и отказ от вредных привычек»	«Спорт – норма жизни»
2. Рабочая группа	3. Рабочая группа	4. Рабочая группа	5. Рабочая группа
Руководитель: Образцова С.С.	Руководитель: Прокученко Л.Д.	Руководитель: Самыченко Л.Н.	Руководитель: Гоядькина О.А.
Состав: 1. Лавренко Т.Н. –	Состав: 1. Ефимова М.В. –	Состав: 1. Шипило А.Г. –	Состав: 1. Кучерявенко Валентина

# Целевые показатели региональных составляющих национального проекта «Демография»



№	Наименование мероприятия	Целевой показатель на 2019 г.	Срок исполнения	Ответственный исполнитель
1	Приобретение планшетов и мобильного приложения ViPNet Client for Android для оснащения социальных работников	18	2 полугодие 2019 года	управление социальной защиты населения администрации Новооскольского городского округа
2	Создание института "Приемная семья" для пожилых граждан	1	2 полугодие 2019 года	управление социальной защиты населения администрации Новооскольского городского округа
3	Повышение квалификации и переподготовки работников организаций социального обслуживания, с целью обеспечения соответствия работников современным квалификационным требованиям	6	2 полугодие 2019 года	управление социальной защиты населения администрации Новооскольского городского округа
4	Численность граждан, желающих принять на воспитание в свои семьи детей, оставшихся без попечения родителей, получивших услуги психолого-педагогической, методической и консультативной помощи, чел.	6	2 полугодие 2019 года	управление социальной защиты населения администрации Новооскольского городского округа
5	Численность родителей (законных представителей) детей, получившие услуги психолого-педагогической, методической и консультативной помощи в функционирующих Консультационных центрах, чел.	75	2 полугодие 2019 года	управление социальной защиты населения администрации Новооскольского городского округа
6	Количество многодетных семей	410	2019 год	управление социальной защиты населения администрации Новооскольского городского округа




- В 2019 - 2020 г.г. в Новооскольском городском округе реализуется «портфель» из 12 межведомственных социальных проектов демографической направленности:**
- «Пропаганда семейных ценностей и здорового образа жизни в Новооскольском городском округе «Все начинается с семьи»;**
  - «Воспитание – online. «Организация дистанционного консультирования родителей на базе дошкольных образовательных организаций Новооскольского городского округа»;**
  - «Профилактика сколиоза и заболеваний опорно-двигательного аппарата среди учащихся ОУ Новооскольского городского округа»;**
  - «Комплексная профилактика заболеваний среди воспитанников и обучающихся образовательных учреждений Новооскольского городского округа»;**
    - «Развитие легкой атлетики в Новооскольском городском округе»;**
    - «Развитие водного поло в Новооскольском городском округе»;**
  - «Развитие скандинавской ходьбы в Новооскольском городском округе»;**
  - «Создание школы безопасности граждан пожилого возраста и инвалидов, проживающих на территории Новооскольского городского округа»;**
  - «Популяризация предоставления социальных услуг среди жителей Новооскольского городского округа «Социальный гид»;**
  - «Создание Клуба социально-психологической поддержки детей-сирот, детей, оставшихся без попечения родителей, и лиц из их числа, проживающих на территории Новооскольского городского округа»**



## Портфель проектов, направленных на реализацию целевых показателей национального проекта «Демография» и региональных составляющих



- «Пропаганда семейных ценностей и здорового образа жизни в Новооскольском городском округе «Все начинается с семьи»



- «Создание школы безопасности граждан пожилого возраста и инвалидов, проживающих на территории Новооскольского городского округа




- «Популяризация предоставления социальных услуг среди жителей Новооскольского городского округа «Социальный гид»



# Федеральный проект «Демография»

Региональный проект «Финансовая поддержка семей при рождении детей»

Целевые  
показатели



Общий коэффициент  
рождаемости 8,6

Число родившихся 363

Количество многодетных  
семей 410

Количество браков 225

Количество разводов  
143



# Федеральный проект «Финансовая поддержка семей при рождении детей»

## Федеральная составляющая:

- Предоставление ежемесячных выплат в связи с рождением (усыновлением) первого ребенка до 1,5 лет, третьего ребенка или последующих детей до достижения ребенком возраста 3 лет;
- Выплата на 2 ребенка из средств федерального материнского (семейного) капитала;
- Предоставление ипотечных кредитов по ставке 6 процентов годовых;
- Применение вспомогательных репродуктивных технологий (ЭКО) за счет средств ОМС.



## Региональная составляющая:

- Выплата регионального материнского капитала в размере 55388,0 руб.;
- Оказание адресной помощи на основе социального контракта молодым семьям в которых родились 2,3 дети;
- Обеспечение специальными продуктами питания беременных женщин и детей в возрасте до 3 лет;
- Компенсация ежемесячных расходов в размере 700,0 руб. на покупку пюре и соков детям от 6 месяцев до 1,5 лет;
- Вручение единого подарка новорожденным;
- Выплата единовременного пособия в размере 100,0 тыс.руб.
- студенческим семьям при рождении ребенка;





# Целевой показатель: Количество многодетных семей

№	Территориальная администрация	Браки	Разводы	Рождение	Смертность	Аборты	Многодетные семьи
1	Беломестненская	5	2	7	21	0	34
2	Богородская	1	2	1	12	0	16
3	Большевановская	1	3	4	4	1	18
4	Боровогриневская	1	1	3	8	1	6
5	Васильдольская	2	2	3	5	2	10
6	Великомихайловская	3	2	7	26	1	31
7	Глиновская	0	2	3	8	1	12
8	Николаевская	1	1	1	14	0	7
9	Ниновская	5	6	9	32	1	28
10	Новобезгинская	1	1	0	3	0	6
11	Оскольская	3	2	5	16	1	38
12	Солонешполянская	1	1	5	5	0	9
13	Старобезгинская	0	0	2	5	0	4
14	Тростеневская	0	0	6	5	0	9
15	Шараповская	1	1	3	7	0	19
16	Яковлевская	2	1	1	11	0	5
17	Ярская	2	0	4	9	0	13
	<b>Итого по селу:</b>	<b>29</b>	<b>27</b>	<b>64</b>	<b>191</b>	<b>8</b>	<b>265</b>
18	г. Новый Оскол	30	34	66	147	3	132
	<b>Итого по округу:</b>	<b>59</b>	<b>61</b>	<b>130</b>	<b>338</b>	<b>11</b>	<b>397</b>

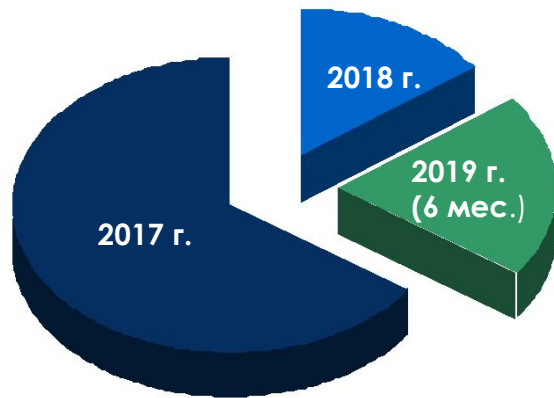
+ 2,5 %

План: к концу 2019 года  
численность многодетных  
семей не менее 410



# Финансовая поддержка семей, имеющих детей

## Региональный материнский (семейный) капитал

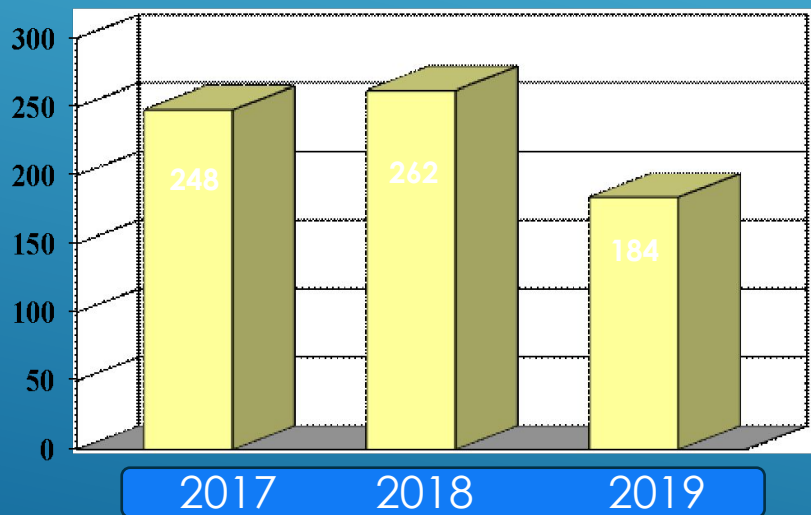


Региональный материнский капитал получают семьи на третьего ребенка или последующих детей единовременно. Инициатива поддержки многодетных семей в регионе начала действовать с начала 2013 года. Размер регионального материнского капитала составляет **55 388 рублей.**

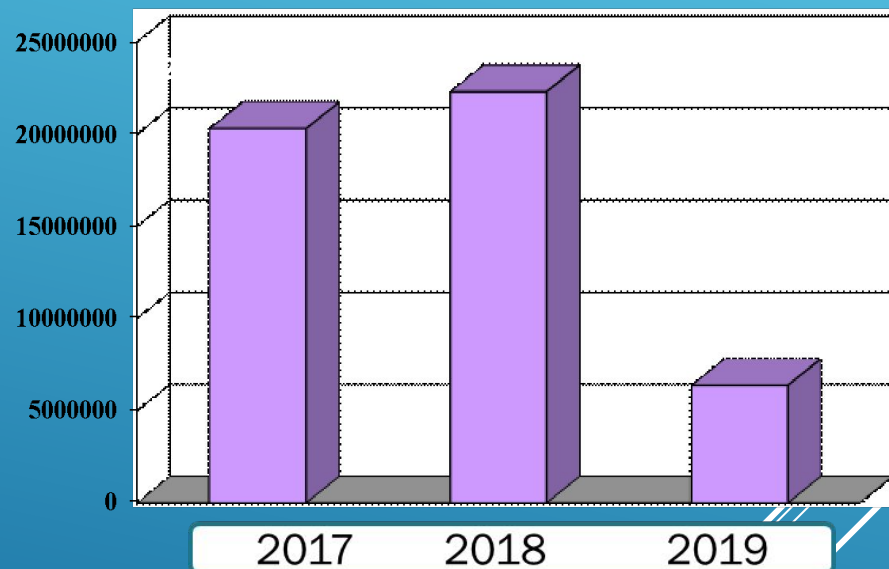
# Финансовая поддержка семей, имеющих детей

Ежемесячная денежная выплата в случае рождения третьего или последующих детей до достижения ребёнком возраста трёх лет.

■ Кол-во получателей ЕДВ до 3-х лет



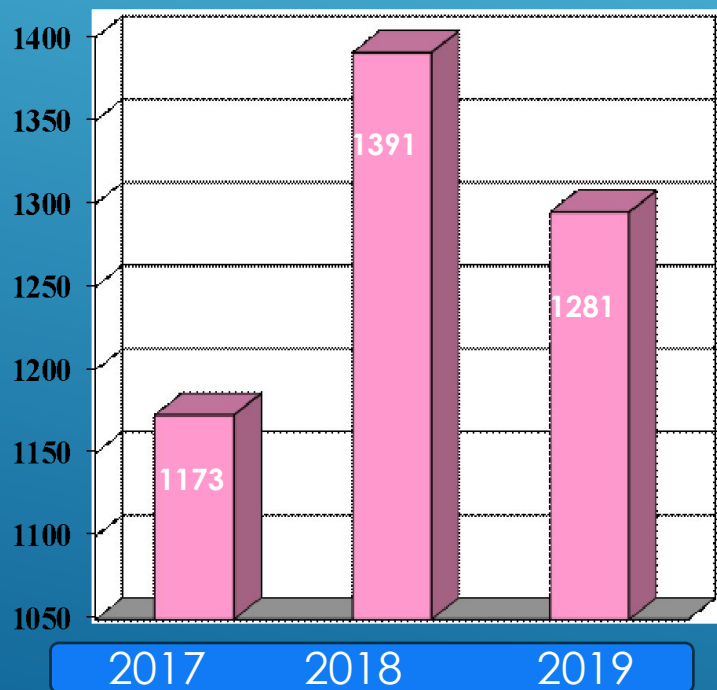
■ Объем выплаченных средств



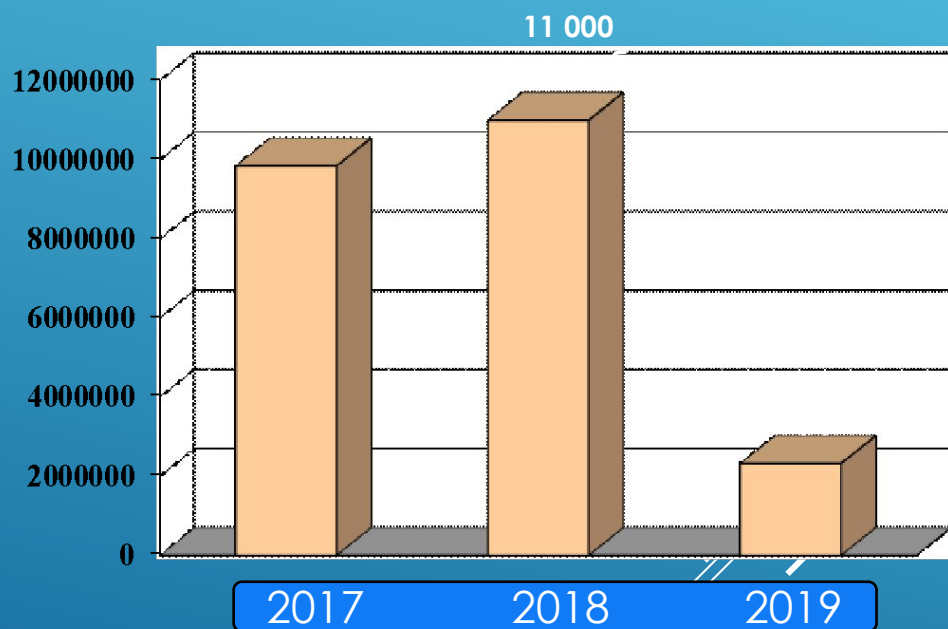
# Финансовая поддержка семей, имеющих детей

## Ежемесячное детское пособие, гражданам имеющим детей

Кол-во получателей пособия



Объем выплаченных средств



# Система социального партнерства

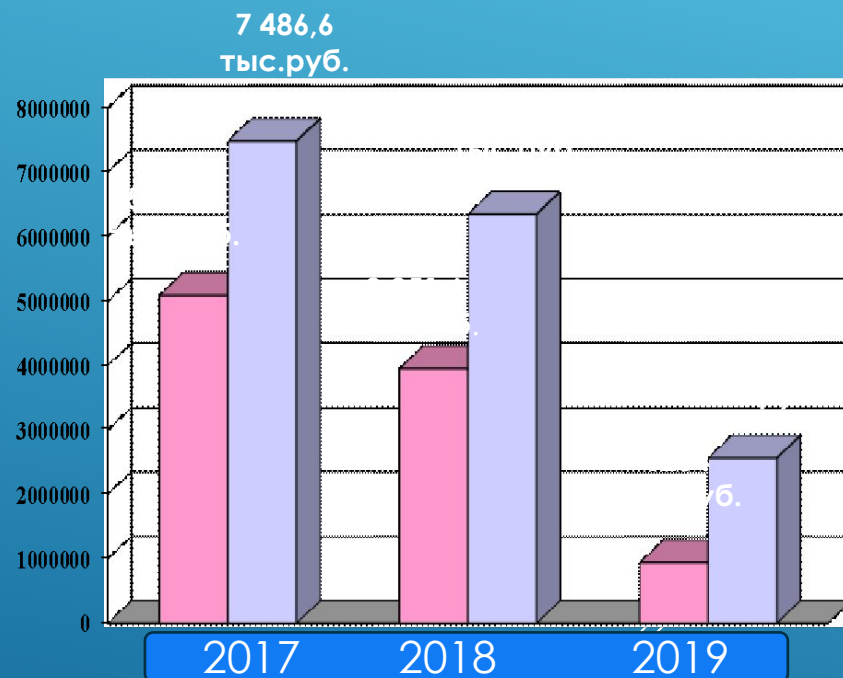
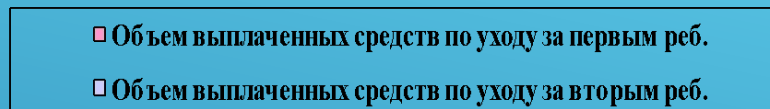
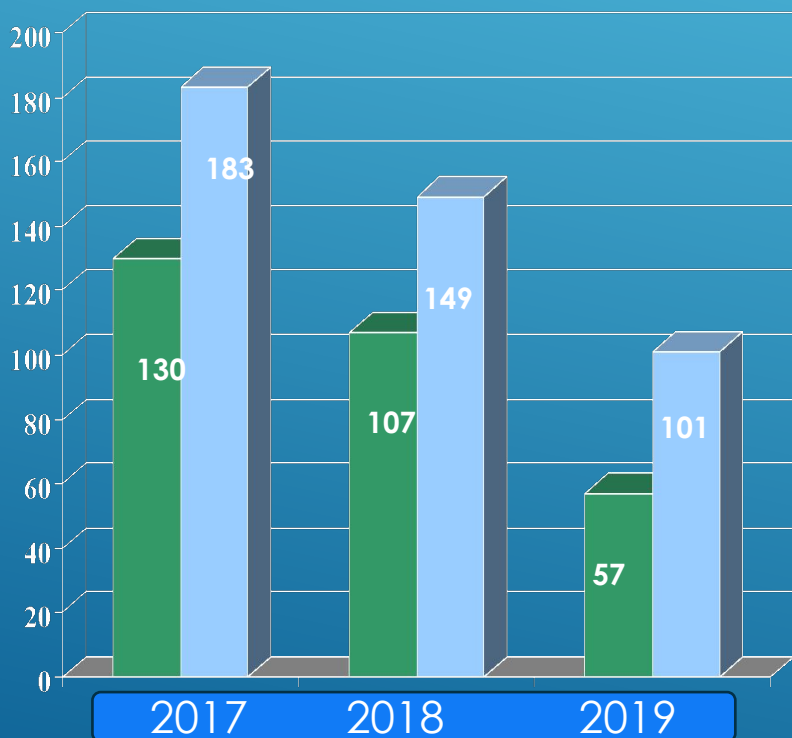
Дополнительная мера социальной поддержки женщинам, находящимся в отпуске по уходу за ребёнком в Новооскольском городском округе

Предприятие	2018		2019 (6 мес.)	
	Кол-во предприятий	Женщинам, которым оказывается соц. поддержка (чел)	Кол-во предприятий	Женщинам, которым оказывается соц. поддержка (чел)
Бюджетная сфера	10	56	11	64
Филиалы АО (Хозяйственные субъекты)	9	136	14	154
Итого	19	192	25	218

**Женщинам, находящимся в отпуске по уходу за ребёнком до достижения ребёнка возраста трех лет, выплачивается по месту работы ежемесячное пособие:**  
-на первого ребенка – 1000 р.;  
-на второго ребенка – 2000 р.;  
-на третьего ребенка и последующих детей – 3000 р.

# Финансовая поддержка семей, имеющих детей

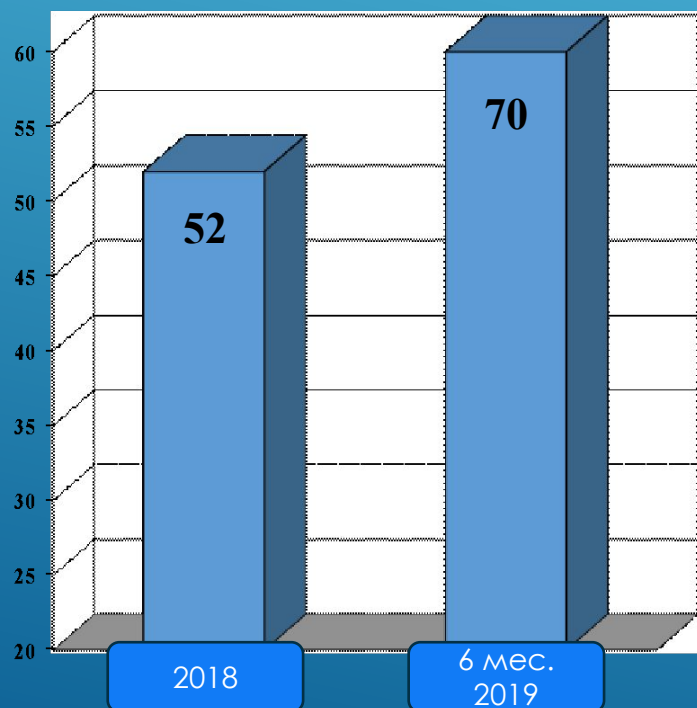
Ежемесячное пособие по уходу за ребенком до 1,5 лет, выплачиваемое лицам, не подлежащим обязательному социальному страхованию.



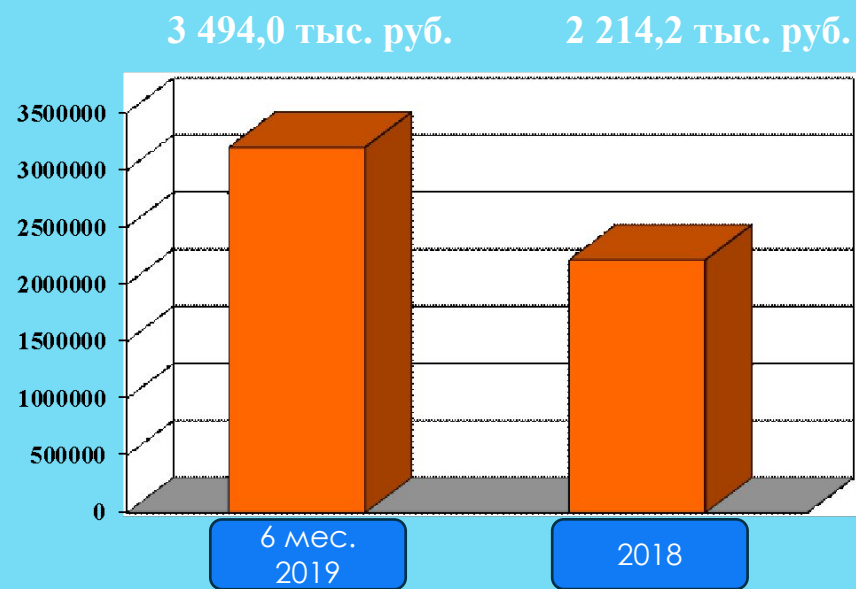
# Финансовая поддержка семей, имеющих детей

## Ежемесячная выплата при рождении (усыновлении) первого ребенка

□ Кол-во детей (первенцев), родившихся в Новооскольском городском округе

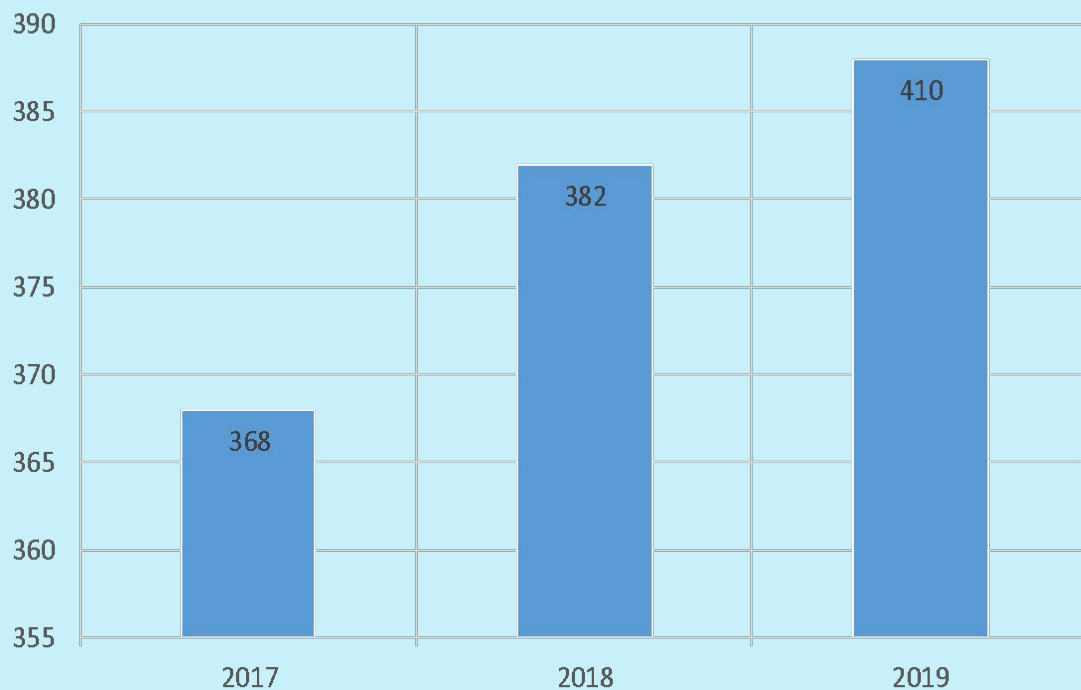


■ Объем выплаченных средств



# Социальная поддержка многодетных семей

Количество многодетных семей в  
Новооскольском городском округе

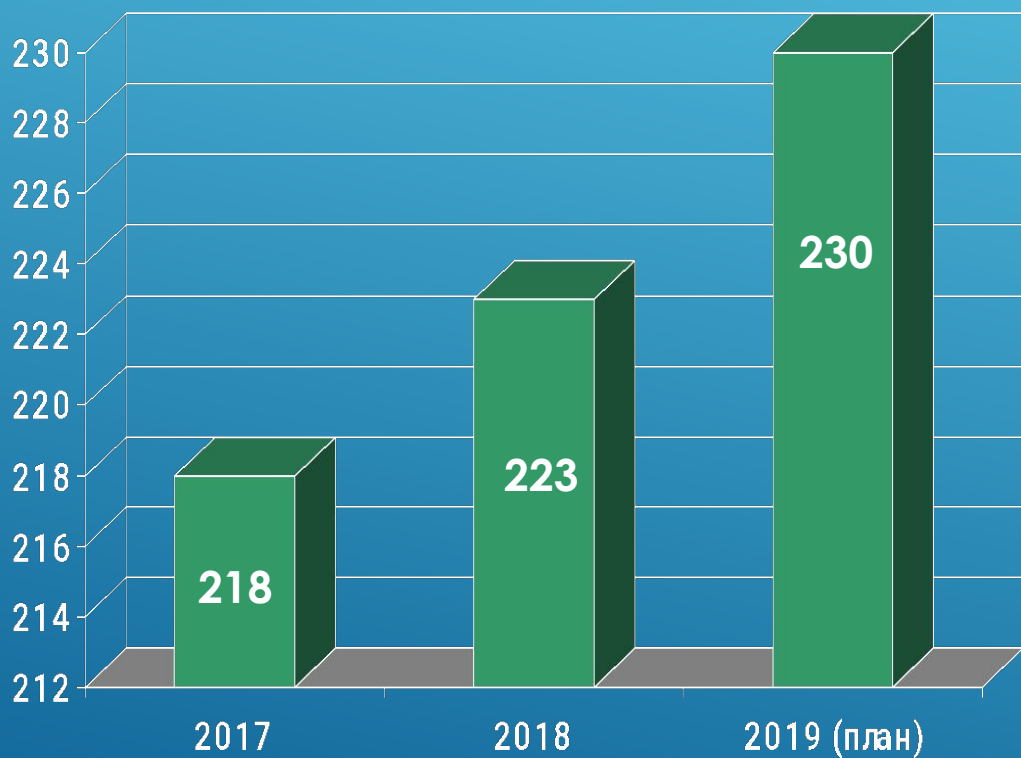


**На социальную поддержку многодетных семей израсходовано в 2017 году – 9,4 млн. рублей, в 2018 году – 9,6 млн. рублей, за 6 месяцев 2019 года – 7,3 млн. рублей.**



# Оздоровление детей в ТСЖ

■ Кол-во оздоровленных детей, находящихся в трудной жизненной ситуации



В 2017 году на проведение оздоровительной кампании израсходовано 3,1 млн. рублей, в 2018 году – 3,7 млн. рублей, в 2019 году планируется - 3,9 млн. рублей.

# Дополнительные меры социальной поддержки семей, имеющих детей в Новооскольском городском округе

В рамках проекта « Улучшение условий для увеличения рождаемости в Новооскольском городском округе семьям, родивших двойню вручается коляска – трансформер.

Организовано медико – социальное сопровождение беременных женщин, находящихся в трудной жизненной ситуации, женщинам принявшим решение сохранить беременность выплачивается бэбби-бонус.

Обеспечение земельными участками многодетных семей.



# Целевой показатель: Количество браков. Количество разводов



№ п/п	Наименование проводимого мероприятия	Сроки	Ответственный
	Проведение районного этапа областной акции «Крепка семья – крепка Россия» Проведение зонального и областного этапов акции «Крепка семья – крепка Россия»	октябрь-декабрь 2019 г. февраль-май 2020 г.	отдел ЗАГС управление социальной защиты населения
	Проведение торжественных выездных регистраций заключения брака: парк «Семья», ЦКР «Оскол»	2019-2020 г.г.	отдел ЗАГС
	Высадка деревьев на Аллее молодоженов в парке «Семья»	сентябрь-октябрь 2019 г. апрель-май 2020 г.	отдел ЗАГС
	Вручение справочно-информационного сборника «Основы здоровой семьи»	2019-2020 г.г.	отдел ЗАГС
	Чествование юбиляров супружеской жизни (семейные пары, прожившие в зарегистрированном браке 50, 55, 60 и более лет)	2019-2020 г.г.	отдел ЗАГС
	Публикации в СМИ материалов о семьях, имеющих большой положительный опыт совместной жизни, воспитавшие достойных детей и помогающие в воспитании внуков и правнуков	2019-2020 г.г.	отдел ЗАГС
	Проведение торжественного мероприятия «Деревянная свадьба» (супруги, прожившие в зарегистрированном браке 5 лет и имеющие 2 и более детей)	май 2020 г.	отдел ЗАГС
	Работа семейно-консультативного центра «Семья» с супружескими парами, решившими подать заявление на расторжение брака	2019-2020 г.г.	отдел ЗАГС
	Встречи с учащимися старших классов общеобразовательных школ города и студентами ОГАПОУ «Новооскольский сельскохозяйственный колледж». Проведение цикла бесед «Зарегистрированный брак или сожительство? За и против»	2019-2020 г.г.	отдел ЗАГС управление физической
	Организация фотовыставки «Семейные долгожители Новооскольского района» (семьи, прожившие в браке 60 и более лет)	2020 г.г.	отдел ЗАГС сельские территории

# Федеральный проект «Здравоохранение»

Национальная цель – достижение средней продолжительности жизни свыше 80 лет к 2030 году

Региональная составляющая федерального проекта:  
**«Развитие системы оказания первичной медико-санитарной помощи»**  
Бюджет: 311 млн. 910 тыс. рублей

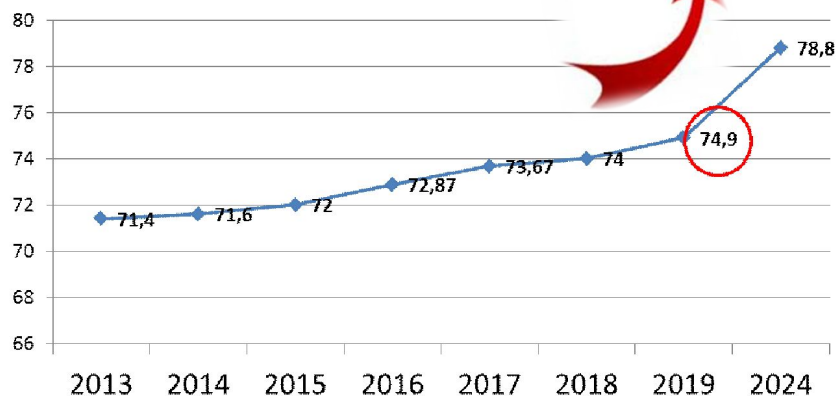
## Цель проекта

- Обеспечение оптимальной доступности медицинских организаций, оказывающих первичную медико-санитарную помощь (ПМСП), в т.ч. для жителей отдаленных населенных пунктов
- Обеспечение охвата всех граждан профилактическими медицинскими осмотрами не реже 1 раза в год**
- Оптимизация работы медицинских организаций, оказывающих ПМСП
- Сокращение времени ожидания в очереди при обращении в медицинскую организацию
- Упрощение процедуры записи на врачебный прием
- Формирование системы защиты прав пациентов

## Основные показатели проекта

Число граждан, прошедших профилактические осмотры, млн чел.  
Количество организаций, участвующих в создании и тиражировании «Новой модели медицинской организации, оказывающей ПМСП», ед.

Продолжительность жизни



# Федеральный проект «Демография»



## Региональный проект

«Мотивирование граждан к ведению здорового образа жизни посредством проведения информационно-коммуникационной кампании, а также вовлечения граждан и некоммерческих организаций в мероприятия по укреплению общественного здоровья»

**Цель:** обеспечение увеличения доли граждан, ведущих здоровый образ жизни к 2020 г. до 50 %, к 2024 г. до 60 %, за счет формирования среды, способствующей ведению гражданами здорового образа жизни, включая здоровое питание, защиту от табачного дыма, снижение потребления алкоголя; а также за счет мотивирования граждан к ведению здорового образа жизни посредством информационно-коммуникационной кампании, вовлечения граждан и некоммерческих организаций в мероприятия по укреплению общественного здоровья, разработки и внедрения корпоративных программ укрепления здоровья.



# Федеральный проект «Демография»

## Региональный проект «Старшее поколение»

**Задача:**

Увеличение периода активного долголетия и продолжительности здоровой жизни

Наименование показателя	Базовое значение на 31.12.2017	Период, год					
		2019	2020	2021	2022	2023	2024
<b>1. Число граждан, пролеченных на гериатрических койках, чел</b>	<b>0</b>	<b>1971</b>	<b>2792</b>	<b>3070</b>	<b>3200</b>	<b>3200</b>	<b>3200</b>
<b>2. Охват граждан старше трудоспособного возраста профилактическими осмотрами, включая диспансеризацию, %</b>	<b>22,09</b>	<b>28,6</b>	<b>33,6</b>	<b>39,6</b>	<b>55,7</b>	<b>65,3</b>	<b>70</b>
<b>3. Доля лиц старше трудоспособного возраста, у которых выявлены заболевания и патологические состояния, находящихся под диспансерным наблюдением, %</b>	<b>46,15</b>	<b>55,2</b>	<b>60,2</b>	<b>65,3</b>	<b>69,1</b>	<b>80</b>	<b>90</b>
<b>4. Проведение вакцинации против пневмококковой инфекции лиц старше трудоспособного возраста из групп риска, проживающих в организациях социального обслуживания</b>	<b>0</b>	<b>40</b>	<b>80</b>	<b>95</b>	<b>95</b>	<b>95</b>	<b>95</b>

## Целевые показатели региональных составляющих федеральных проектов «Здравоохранение», «Демография» на 2019 год

№ п/п	Наименование целевого показателя	План на 2019г.	План на 6 мес.	Факт за 6 мес./отклонение
«Здравоохранение»				
1	Количество граждан, старше 18 лет, прошедших диспансеризацию (человек)	9263	5223	5619/ +396
2	Количество граждан, старше 18 лет, прошедших профилактические осмотры (человек)	4721	3971	3971/0
3	Количество граждан, младше 18 лет, прошедших профилактические осмотры (человек)	5905	3133	3133/0
3а	Доля посещений детьми медицинских организаций с профилактическими целями (%)	47,5	47,5	47,5/0
4	Общая смертность (на 1000 чел.)	16,498	17,0	16,8/+0,2
5	Смертность детей в возрасте 0-17 лет (на 100 тыс. населения)	47,7	53,0	53,8/+0,8

## Целевые показатели региональных составляющих федеральных проектов «Здравоохранение», «Демография» на 2019 год

№ п/п	Наименование целевого показателя	План на 2019г.	План на 6 мес.	Факт за 6 мес./отклонение
6	Смертность женщин в возрасте 16-54 года (на 100 тыс. населения)	204,7	216,7	103,0/-113,7
6а	Смертность мужчин в возрасте 16-59 лет (на 100 тыс. населения)	631,2	646,2	649,7/+3,5
7	Количество граждан старше трудоспособного возраста профилактическими осмотрами, включая диспансеризацию (человек)	3610	1810	2049/+239
8	Проведение вакцинации против гриппа, за счет работодателей, работающего населения, не вошедшего в план профилактических прививок (%)	не менее 5%	0	0
9	Количество женщин, направленных для проведения экстракорпорального оплодотворения (Эко) (абс)	12	6	6



## Целевые показатели региональных составляющих федеральных проектов «Здравоохранение», «Демография» на 2019 год

№ п/п	Наименование целевого показателя	План на 2019г.	План на 6 мес.	Факт за 6 мес./отклонение
10	Снижение количества абортсв (%)	23	11	11/0
11	Укомплектованность должностей среднего медицинского персонала в подразделениях, оказывающих медицинскую помощь в амбулаторных условиях, в Белгородской области (%)	100	90,8	92,73/+1,93
12	Укомплектованность врачебных должностей в подразделениях, оказывающих медицинскую помощь в амбулаторных условиях (%)	100	84,5	77,84/-6,6
13	Число случаев временной нетрудоспособности (на 100 работающих в течение месяца)	4	4	4/0

## Целевые показатели региональных составляющих федеральных проектов «Здравоохранение», «Демография» на 2019 год

№ п/п	Наименование целевого показателя	План на 2019г.	План на 6 мес.	Факт за 6 мес./отклонение
14	Доля граждан, от общего количества проживающих в муниципальном округе, воспользовавшихся услугами (сервисами) в личном кабинете пациента «Мое здоровье» на Едином портале государственных услуг и функций в отчетном году (%)	50%	15%	9,3% / -5,7
<b>«Демография»</b>				
16	Общий коэффициент рождаемости, человек на 1000 населения	8,6	6,6	6,5/-0,1
17	Число родившихся	363	134	130/-4

# ФЕДЕРАЛЬНЫЙ ПРОЕКТ «СПОРТ – норма жизни»

## Целевые показатели:

№ п/п	Наименование показателя	План на 2019 год	План I квартал	Факт I квартал
1	Доля детей и молодёжи (возраст 3-29 лет), систематически занимающихся физической культурой и спортом	98,5	95,0	95,4
2	Доля граждан среднего возраста (женщины 30-54 года, мужчины 30-59 лет) систематически занимающихся физической культурой и спортом	30	28,0	28,1
3	Доля граждан старшего возраста (женщины 55-79 лет, мужчины 60-79 лет) систематически занимающихся физической культурой и спортом	11	6,3	6,5
4	Уровень обеспеченности граждан спортивными сооружениями исходя из единовременной пропускной способности объектов спорта	91,6	91,5	94,4
5	Доля занимающихся по программам спортивной подготовки в организациях подведомственной принадлежности физической культуры и спорта	64,3	62,3	62,3

# Целевые показатели федерального проекта «Спорт – норма жизни» на 2019 год

№ п/п	Наименование целевого показателя	План на 2019г.	План на 6 мес.	Факт за 6 мес
1	Доля детей и молодежи (3-29 лет), систематически занимающихся физической культурой и спортом, в общей численности детей и молодежи (%) 15247 чел./15231 занимаются	96,0/ 98,5	98,5	79,8
2	Доля граждан среднего возраста (Ж 30-54 г., М 30-59 л.), систематически занимающихся физической культурой и спортом, в общей численности граждан среднего возраста (%) всего 18096 чел./6062 занимаются	25,8/ 30,0	30,0	33,5
3	Доля граждан старшего возраста (Ж 55-79 л., М 60-79 л.), систематически занимающихся физической культурой и спортом в общей численности граждан (%) всего 10306 чел./267 занимаются	4,7/ 11,0	2,6/11,0	2,6

The background is a solid blue color. On the left side, there is a vertical column of several white and light blue crosses of varying sizes, some with a drop shadow effect. In the bottom right corner, there are several thin, white diagonal lines that create a sense of motion or a modern design element.

**БЛАГОДАРЮ ЗА ВНИМАНИЕ!**