

Демографическая ситуация в современной России

11 класс

Презентация Усачёвой Натальи Витальевны,
учителя истории и обществознания МОУ
«Бельская СОШ», город Белый Тверской области

Демография – наука о численности, составе и тенденциях изменения народонаселения.

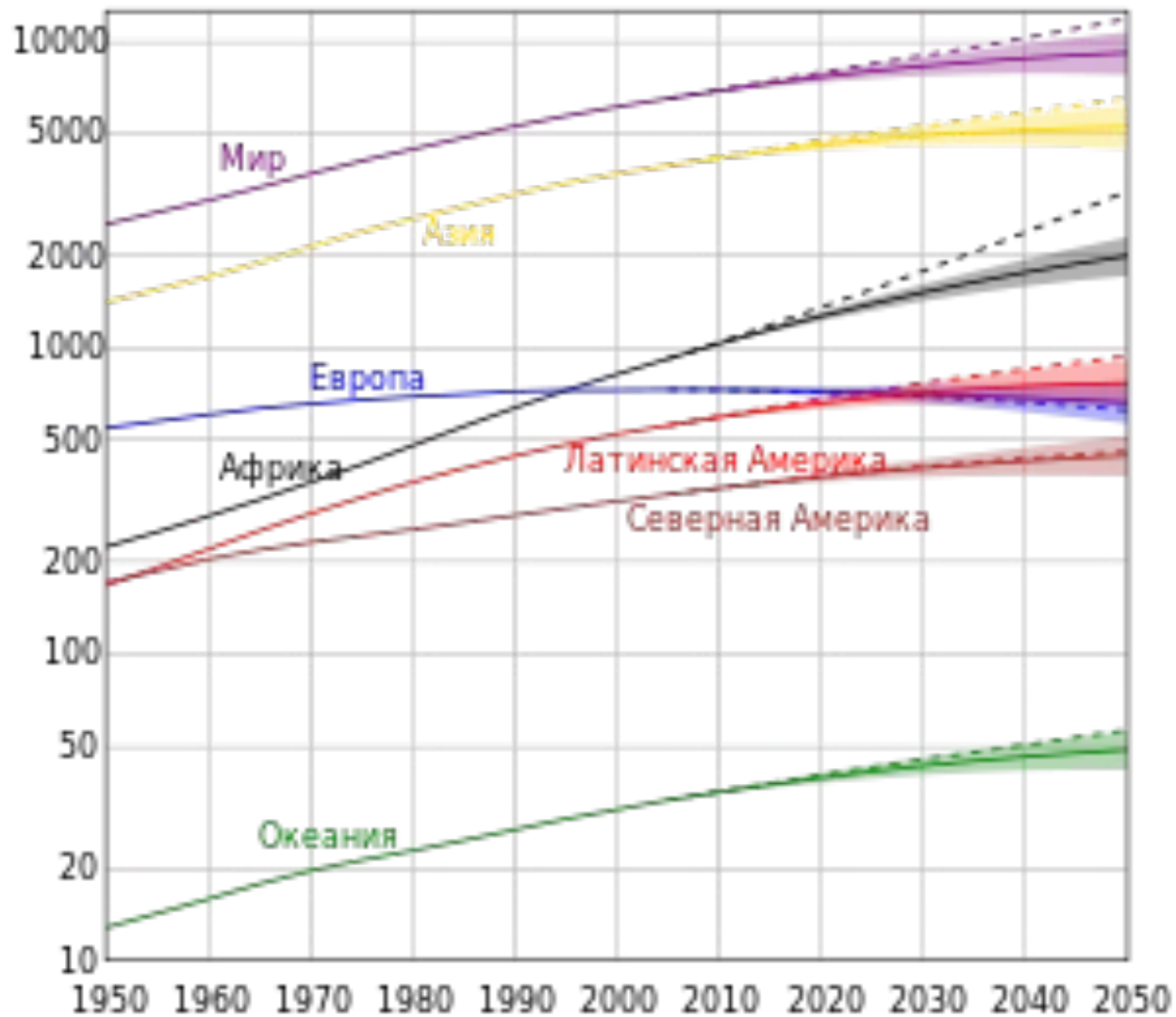


По данным Фонда Организации Объединенных Наций в области народонаселения, население Земли 31 октября 2011 года достигло **7 миллиардов** человек.

"Юбилейным" новорожденным стал россиянин – Петр Николаев весом 3,6 кг и ростом 50 см, родившийся в 00:02 в Калининграде.


На январь 2022 года население Земли составляет приблизительно 7,92 миллиарда человек. В **2023** году **численность населения Земли** превысит рубеж в 8 миллиардов.





Прогноз численности мирового населения. По оси ординат используется шкала (млн чел.)

П.П. Семёнов-Тян-Шанский -
инициатор научно организованной
переписи населения в начале 1897
года.





ВСЕРОССИЙСКАЯ ПЕРЕПИСЬ НАСЕЛЕНИЯ



Перепись – это «моментальный снимок» всего населения страны в определенный момент времени. Во многих странах, как и в России, он делается приблизительно один раз в десять лет. Иногда проводится чаще, например, в Канаде - через каждые пять лет. Последняя перепись в России прошла в конце **2021** года.



- РФ занимает **9 место** в мире по числу жителей после
- Китая
- Индии
- США
- Индонезии
- Пакистана
- Бразилии
- Нигерии
- Бангладеш

На 1 января 2022 года в России проживают **145 478 097** человек. По данным Федеральной службы государственной статистики, численность населения снизилась с 146,2 миллиона человек в 2020 году. Естественная убыль в 2021 году в России составила **1,04** миллиона человек. При этом родились в стране 1,4 миллиона младенцев, а умерли 2,44 миллиона россиян.



Связано это, прежде всего, с продолжающимся падением рождаемости, - отмечают эксперты. В детородный возраст вошло малочисленное поколение 90-х годов. А в Росстате добавляют, что ежегодное снижение числа родившихся составляет 45 тысяч человек. В 2021 году рождаемость снизилась на 2,3 процента. Рождаемость в России сокращается с 2014 года, хотя темпы этого сокращения замедляются. Смертность в 2021 году увеличилась на 15,1 процента из-за COVID-19.



ВСЕРОССИЙСКАЯ ПЕРЕПИСЬ НАСЕЛЕНИЯ

РОССИИ ВАЖЕН КАЖДЫЙ!



2022 – Год подведения итогов



- Естественная убыль населения отмечена во всех федеральных округах, за исключением Северо-Кавказского.


- Миграционный прирост населения смог перекрыть естественную убыль населения в 4 округах - Центральном, Северо-Западном, Южном и Уральском. И за год в них был отмечен общий прирост населения.

- В трех федеральных округах - Приволжском, Сибирском и Дальневосточном - наблюдалась как естественная убыль населения, так и миграционная.



СЕВЕРО-КАВКАЗСКИЙ
ФЕДЕРАЛЬНЫЙ ОКРУГ





По общему приросту населения, несомненно, лидирует Москва и Московская область - 88 и 77 тысяч человек, по **естественному приросту** - республики Дагестан и Чеченская - 31 и 22 тысячи человек.

За последнее столетие Россия пережила несколько периодов, когда воспроизводство населения было «суженным», т.е. не обеспечивало прироста. Это 1 мировая и Гражданская войны и голод 1921 года.

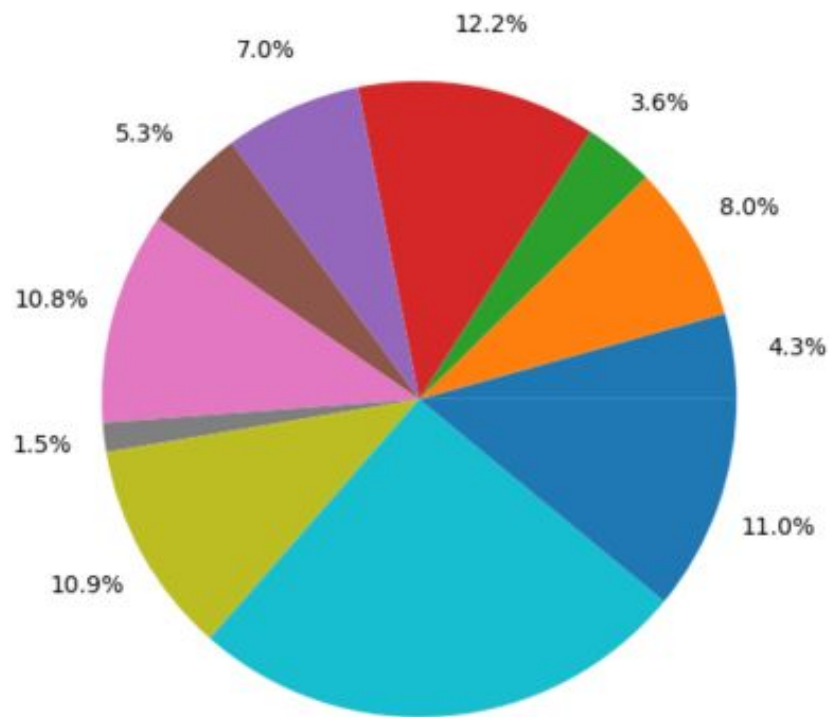


После Великой Отечественной войны детская смертность стала сокращаться, но одновременно понижались показатели рождаемости. С середины 1960 гг. уровень рождаемости составил 2,1-2,2 ребёнка на одну женщину детородного возраста. Это не обеспечивало простого воспроизводства населения.





Резкое падение рождаемости в 1990-х гг. сделало положение с воспроизводством населения особенно неблагоприятным. Даже возврат к показателям рождаемости 1965-1985 гг. не восстановит положительный естественный прирост населения.



Национальный состав мигрантов
(согласно данным Росстата на 2018 год)

Миграционный прирост населения России в 2019 году увеличился. В сравнении со странами СНГ — на 57,4% год к году, с другими странами — в 5,2 раза. Основными миграционными донорами России выступили Казахстан, Украина, Таджикистан и Армения.

Миграционный прирост за счет стран дальнего зарубежья в 2019 году выше максимума 2011 года. В наибольшей степени увеличилось число прибывших из Китая, Сербии, Сирии. Число выбытий в страны дальнего зарубежья практически не изменилось. Из данных Росстата следует, что миграционный приток за 2021 год составил около 350 тыс. человек.

Приехавшие в Россию из стран СНГ



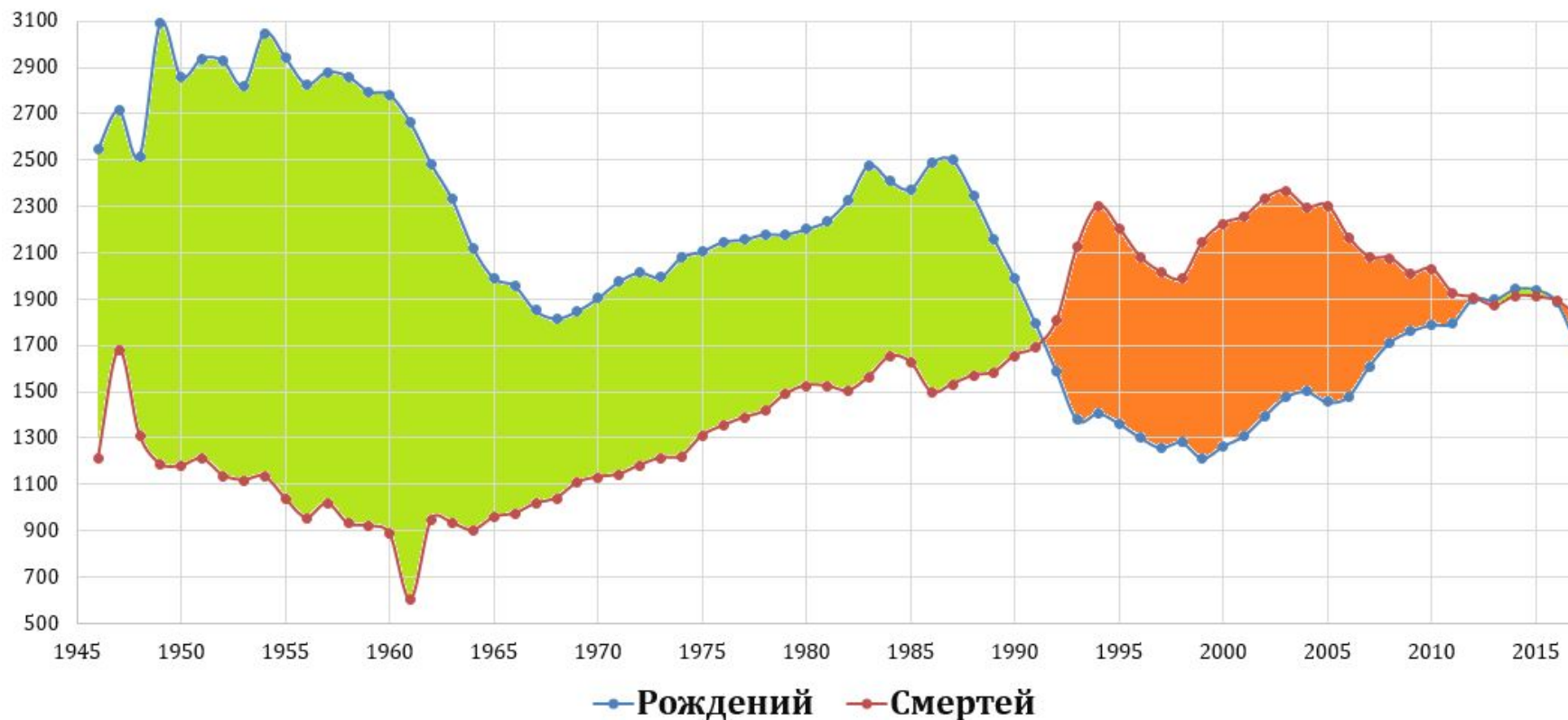
По данным Росстата/ «Комсомольская правда»

Демографический прогноз до 2036 года

Самый оптимистичный сценарий предполагает увеличение численности населения страны до **150,1 млн** человек к началу 2036 года. Самый пессимистичный - снижение численности населения до **134,3 млн** человек. Наиболее реальный вариант - к 2036 году в стране будет проживать **143 млн** человек.



Россия. Число рождений, смертей (тыс чел) 1946-2017



Худшим годом постсоветской России был 2003-й, тогда на 1000 человек приходилось 16,4 умерших. В 2021-м этот антирекорд побит – 16,7 смертей на 1000 человек.

Демографическая ситуация

- Численность россиян убывает;
- Естественная убыль населения растет;
- Трудоспособное население сокращается.
- Прирост населения страны наблюдался в результате миграционного прироста.
- В стране демографический кризис!



Депопуляция – суженное воспроизводство и сокращение численности населения с отрицательным естественным приростом.

Президент предложил семьям с доходами ниже прожиточного минимума на человека ежемесячно начиная 1 января 2020 года выплачивать пособия на детей от трех до семи лет включительно. Выплаты в 2020 году составили **5,5 тысячи** рублей, с 2021 года - в среднем **11 тысяч** рублей на ребенка в месяц. С 1 февраля 2022 года **материнский капитал** при рождении первого ребенка составит 524 тысячи рублей, на второго и последующих детей - до 693 тысяч.



Средняя продолжительность жизни в России, 1960—2015 гг



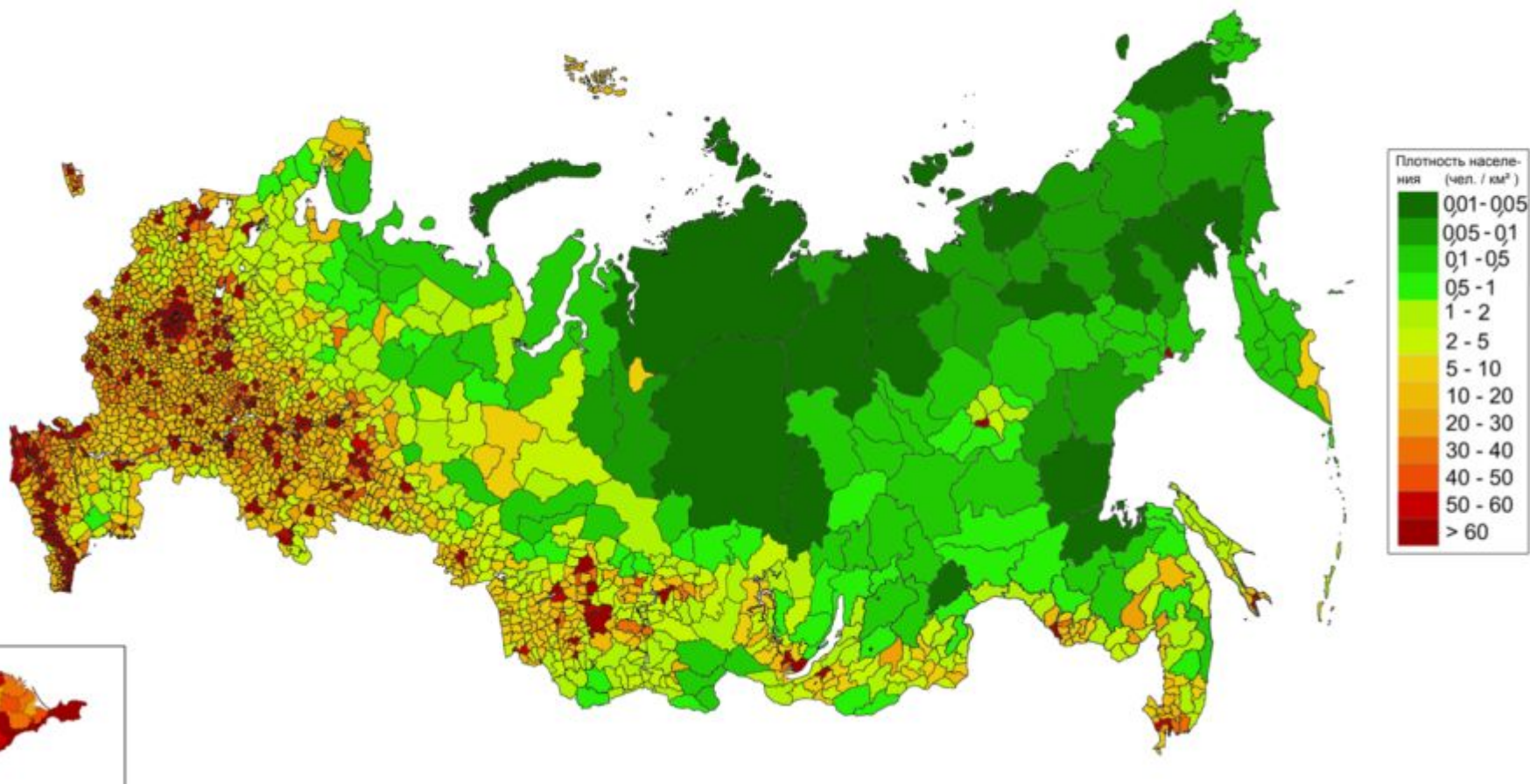
В 2015 году в России был побит абсолютный рекорд средней продолжительности жизни за всю историю страны, включая советское время — средняя продолжительность жизни в России оказалась равна 71,39 года. Для мужчин — 65,92 лет, для женщин — 76,71. В **2019** году средняя продолжительность жизни составила **72,5** года. Это на восемь лет больше, чем в 2000 году. У женщин она составила **77,4** года, у мужчин - **67,5** года.



Но во Франции средний возраст уже в 1960 году составлял 73, а сейчас превышает 82 года. В Европе люди не заболевают так рано и так тяжело. Они следят за своим здоровьем. Другие условия жизни, другое питание. Все это в России пока не на уровне. На первом месте болезни сердца, автокатастрофы, алкоголь. Продолжительность жизни у нас ниже, чем в других развитых странах, на 10-15 лет. Россия занимает 10-е место по уровню смертности среди стран мира.

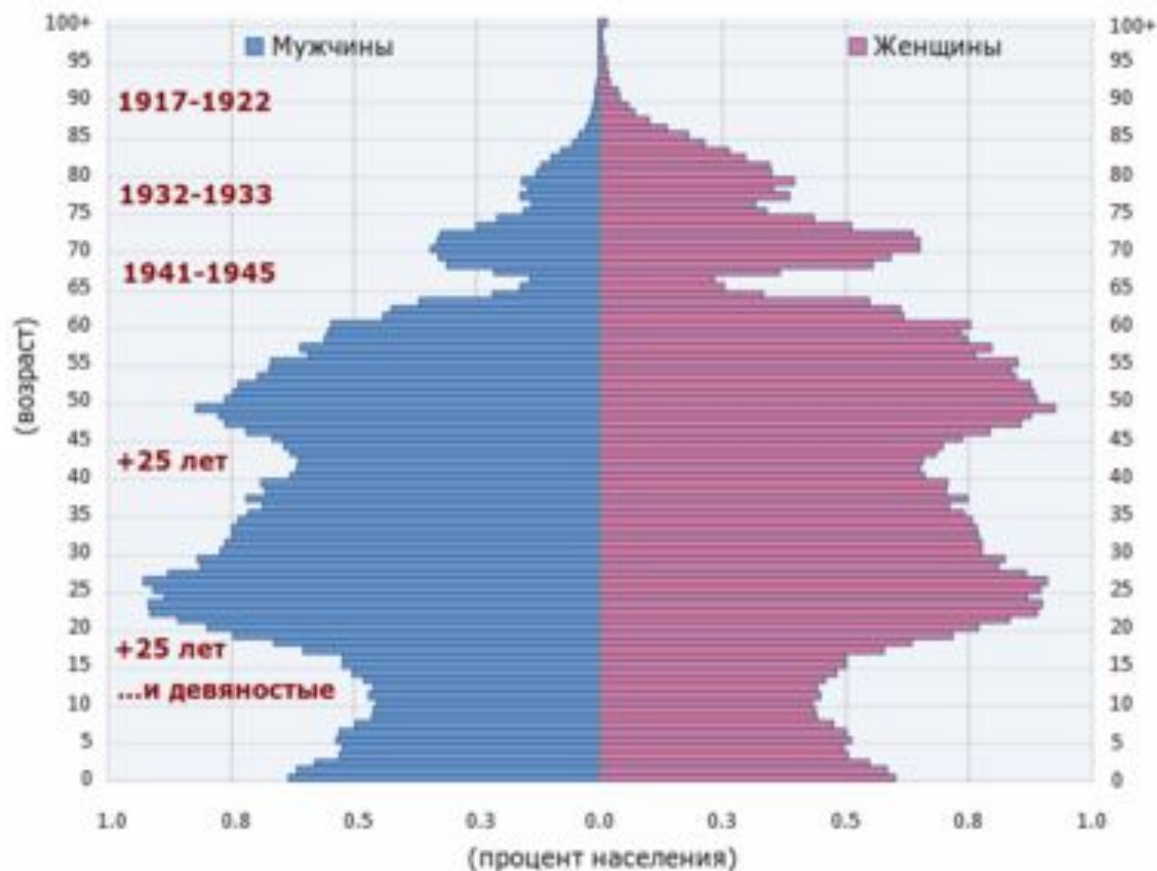
- Плотность населения на 2020 год — **8,57** чел./км². Население распределено крайне неравномерно: 68,49% россиян проживают в европейской части России, составляющей 20,82% территории. Население Дальневосточного, Сибирского, Уральского, Приволжского федеральных округов сокращается, а население Центрального, Северо-Западного, Южного и Северо-Кавказского федеральных округов увеличивается. Таким образом, концентрация населения в западной части России продолжает расти. Плотность населения европейской части России — 27 чел./км², а азиатской — 3 чел./км². Среди субъектов федерации наибольшая плотность населения зарегистрирована в Москве — более 4626 чел./км², наименьшая — в Чукотском автономном округе — менее 0,07 чел./км².





Плотность населения России по муниципальным образованиям на 01.01.2013 (данные Республики Крым и г. Севастополь на 2016 г.)

Популяционная пирамида России, 2010

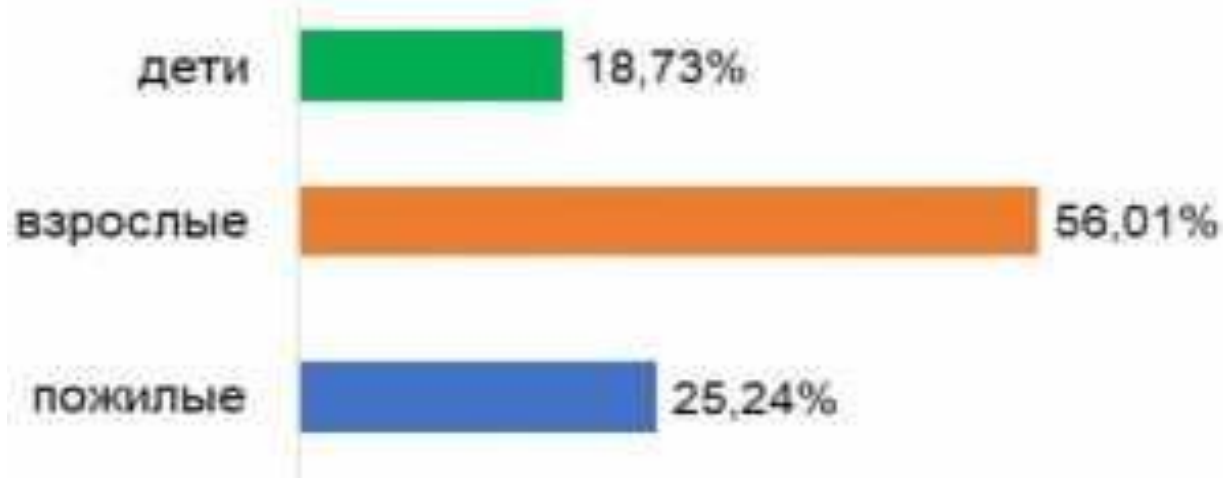


Источник: Росстат (gks.ru)

Возрастно-половая структура населения России в 2010 году. Население России стареет. Каждый пятый житель находится в пенсионном возрасте. Число детей и подростков на 26% меньше, чем лиц старше трудоспособного возраста.

Население России по возрастным группам

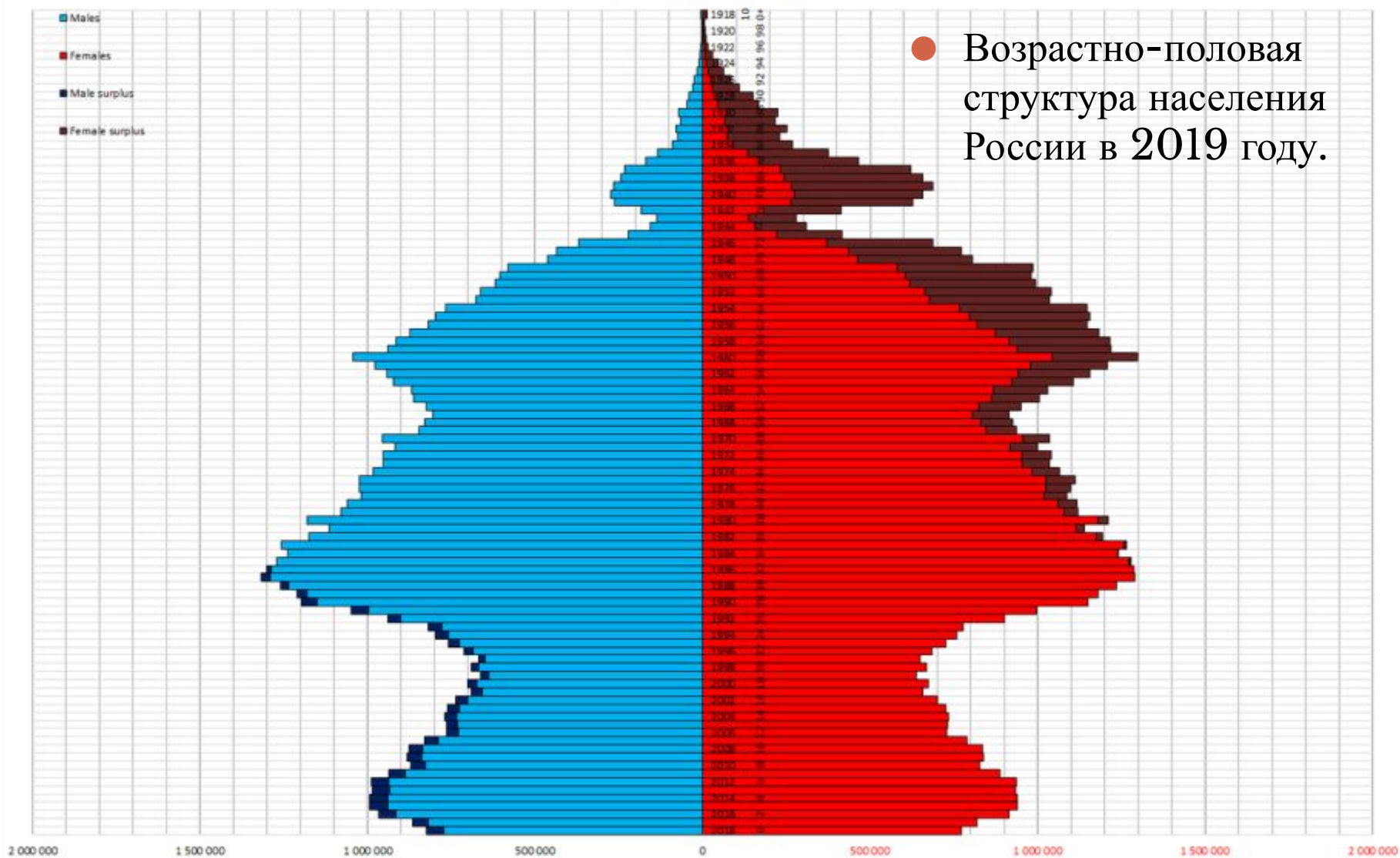
По данным Росстата, в 2021 году



Доля трудоспособных граждан в РФ составляет около 56% от общего числа населения при расчетах по методике Росстата или 58% (по методике ООН).


Численность взрослого население России с годами уменьшается.

Russia Age Sex Structure 01.01.2019



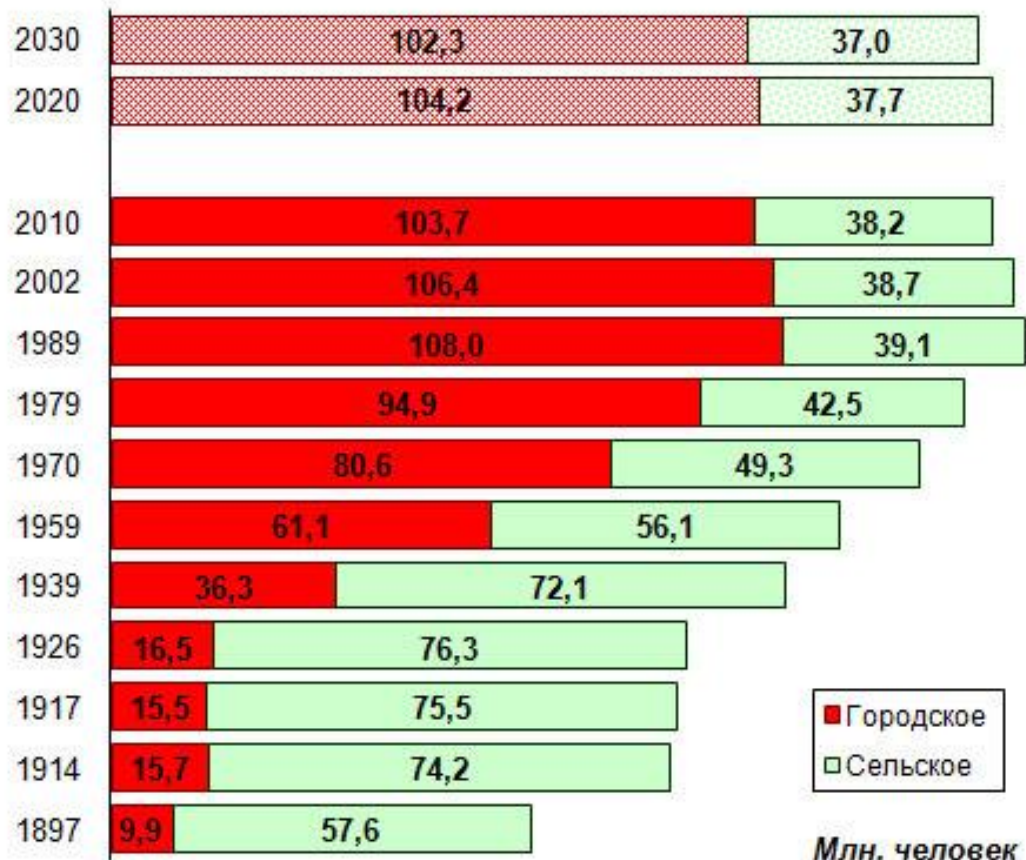
● Возрастно-половая структура населения России в 2019 году.

Гендерная диспропорция. Численность мужчин 1988 – 2018 года рождения больше, чем женщин. А число женщин 1960 года рождения и старше значительно превосходит число мужчин.



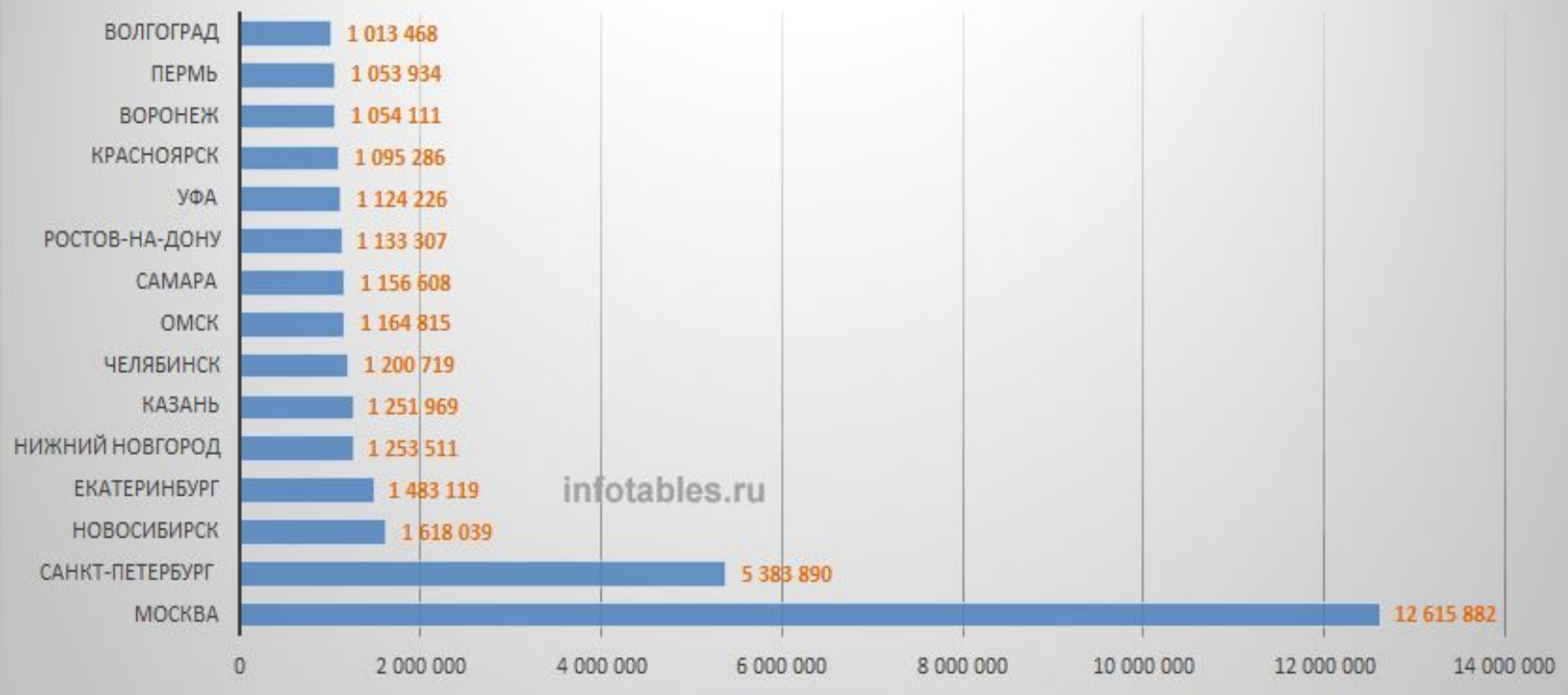
В целом женщин больше чем мужчин. В 2019 году женщины составили 54% населения, мужчины 46%. На одну тысячу мужчин в нашей стране приходится 1154 женщины. Среди мужчин выше смертность.

Россияне в минувшем году заключили больше браков, чем в 2020, - 923,6 тыс. против 770,8 тыс., следует из информации Росстата. Также они чаще разводились - в прошлом году в стране зарегистрировали 644,2 тыс. разводов против 564 тыс. годом ранее.



Городское население — **74%**, сельское — **26%** (2018). По состоянию на 1 января 2017 года 170 городов имели население численностью более 100 тысяч человек.

Крупнейшие города России по численности населения 2019



По данным Росстата, в 2021 году в нашей стране 15 городов с численностью населения более 1 млн человек. Самые крупные из них — это Москва, где проживает 12,65 млн человек, Санкт-Петербург (5,38 млн) и Новосибирск (1,62 млн).

Выводы

- Следует серьёзно относиться к своему здоровью, чтобы не допустить преждевременного старения и смерти.
- Вам придётся самим зарабатывать себе на старость (накопительная система пенсионного обеспечения).
- Наша страна вынуждена привлекать трудовых мигрантов, к которым нужно относиться толерантно.