

Одежда лучше новая, а друг — старый.

**Береги одежду снову, а здоровье и честь —
смолоду.**

Дерево красиво листвой, а человек одеждой.

Каков человек, такова и одежда.

Какова пряжа, такова на ней рубаха.

Хороша обнова снову.

Хорошая одежда в чужой стороне кормит.

**Хорошая одежда красит человека, а ветхая
портит.**

Хороший человек в любой одежде хорош.

«Пошив ночной сорочки»




- ② Обработать боковые срезы
- ⑤ Отутюжить готовое изделие
- ① Обработать вырез горловины
- ③ Обработать срезы рукавов
- ④ Обработать нижний срез

Обработка горловины



**«Скажи мне- я забуду,
Покажи мне- я запомню,
Дай мне сделать это
своими руками,
И это останется в памяти
моей навсегда»**

**Цель: научиться обрабатывать горловину
ночной сорочки**



Способы обработки горловины


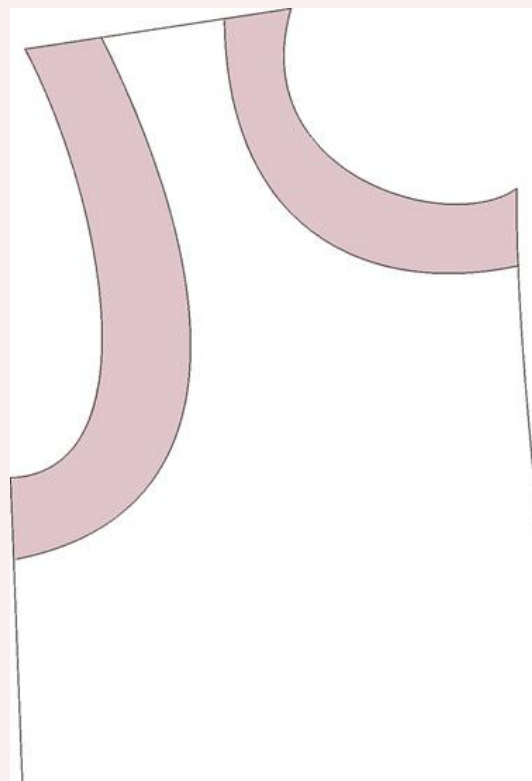

Подкройная
обтачка



Окантовочный шов
(косой бейкой)

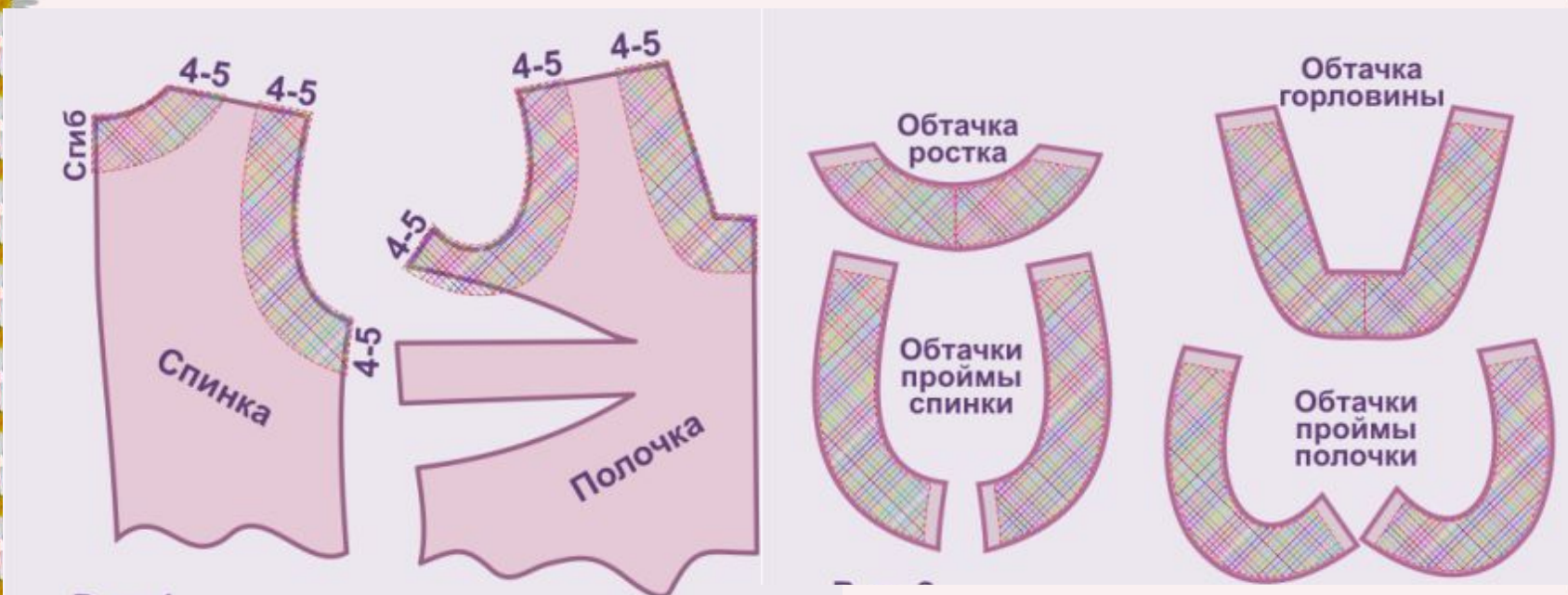


Обтачка — деталь кроя, используемая в шитье для чистовой обработки срезов и вырезов текстильных изделий.



Подкройная обтачка

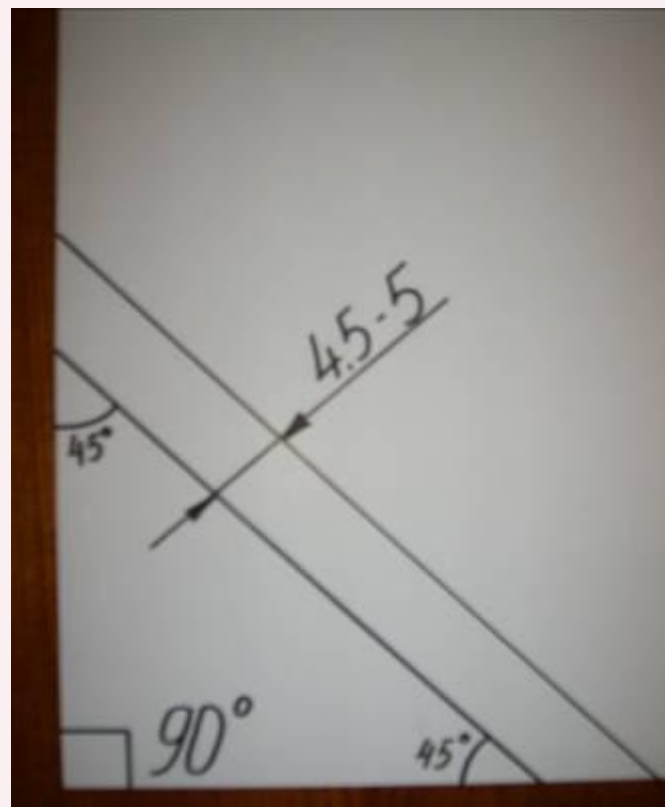
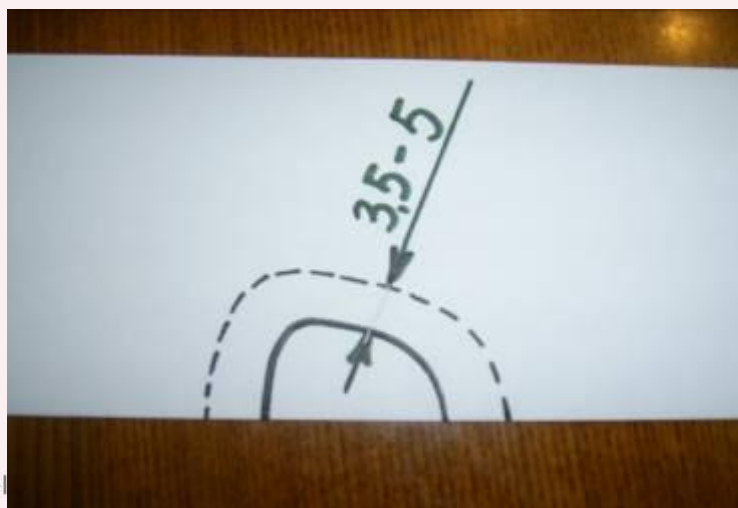

— отдельно выкроенная деталь



Раскрой

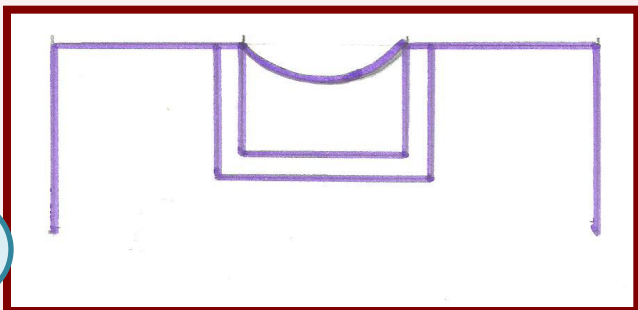
Подкройная
обтачка

Обтачка по косой

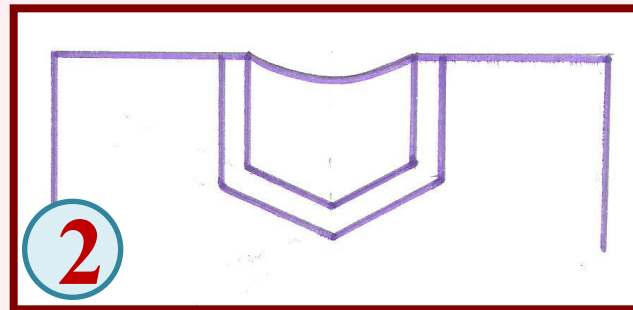


«НАЙДИ СООТВЕТСТВИЕ»


1



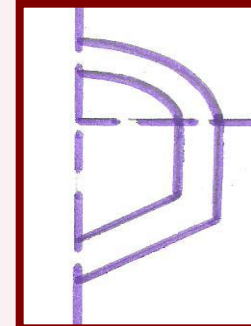
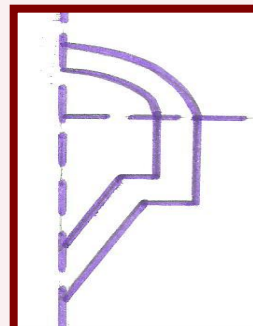
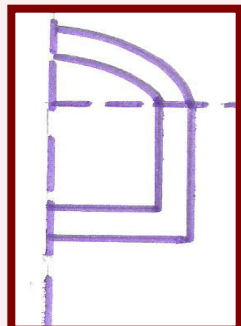
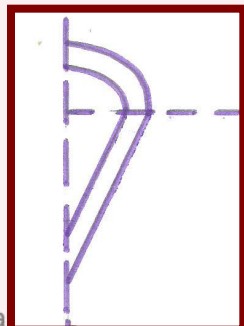
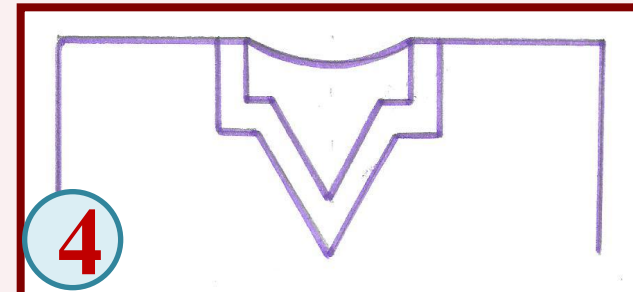
2



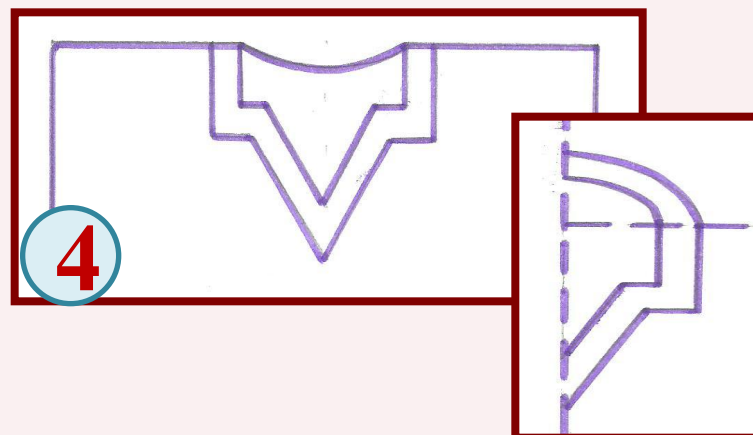
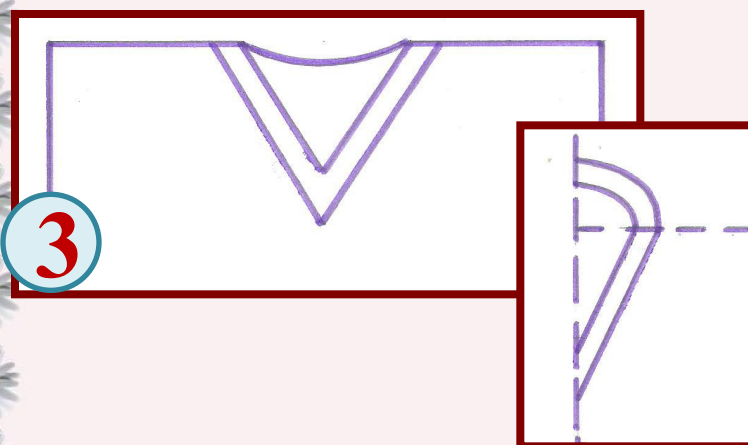
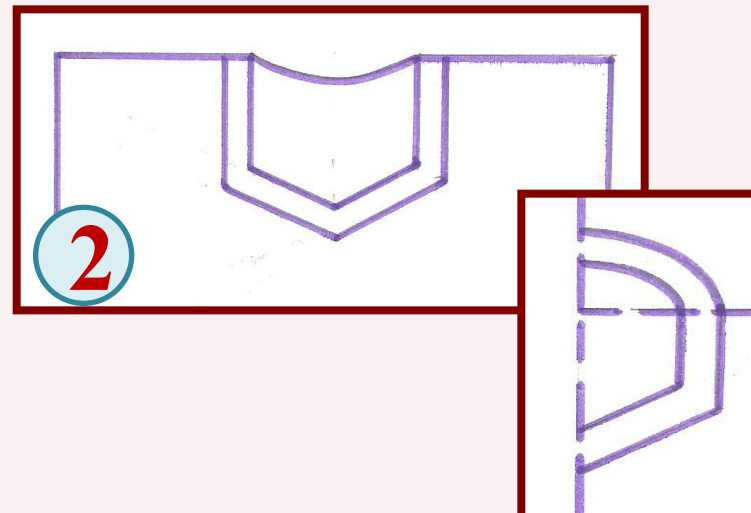
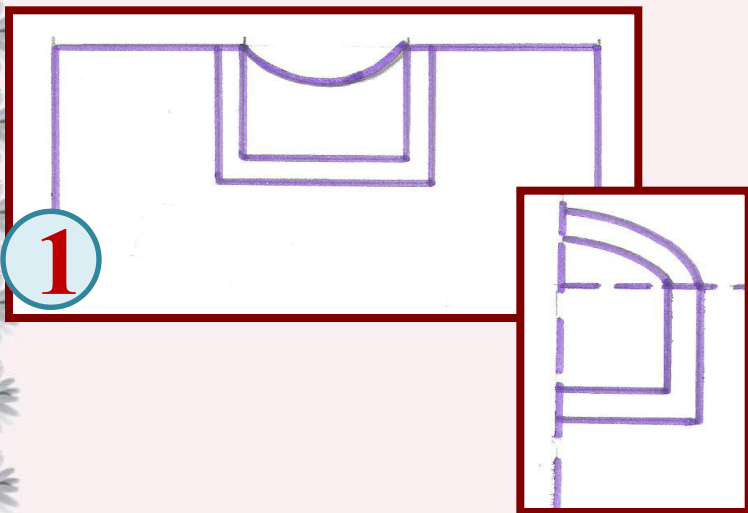
3



4



«НАЙДИ СООТВЕТСТВИЕ»

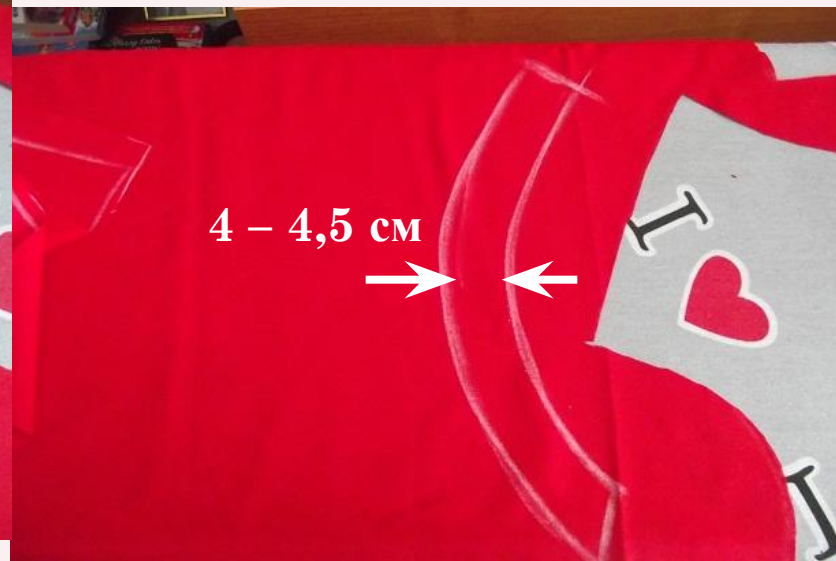


	Понятие		Определение
1	¹ выметать	А	А Деталь для обработки срезов изделия, точно повторяющая форму обрабатываемого среза.
2	² обтачать	Б	Б Соединить мелкую деталь с крупной или не основную с основной машинной строчкой.
3	³ подкройная обтачка	В	В Соединить две детали с последующим вывёртыванием их на лицевую сторону.
4	⁴ притачать	С	Г Отогнуть припуски на шов или складки в одну сторону и закрепить их в таком положении.
5	⁵ заутюжить	Д	Д Закрепить обтачной и вывернутый край детали стежками временного назначения для сохранения определённой формы.



Последовательность выполнения обработки обтачки

1. Обрисовываем на куске ткани требующую обработки деталь.
2. И формируем саму обтачку, шириной примерно 4 - 4,5 см.




3. Затем вырезаем ее по обозначенным контурам.

4. Вырезаем и приклеиваем к готовой обтачке флизелин или другой дублирующий материал, придающий ей большую жесткость.



- **5. Складываем лицом друг к другу сформированную обтачку и изделие, зафиксируем булавками, а затем приметаем.**



6. Стачаем обтачку и изделие на машине.

7. Вынем наметку и прогладим шов. Затем сделаем надсечки на припусках по всей длине горловины или проймы.



8. На лицевой стороне обтачки, очень близко ко шву через все слои проложим строчку




9. Обрабатываем край обтачки зигзагом или на оверлоке.



10. Прямываем обтачку к изделию с лицевой стороны и утюжим, затем снимаем наметку и утюжим еще раз.

11. Закрепляем обтачку потайными стежками к плечевым швам, или по всей длине с интервалом 4-5 см.

Или, при желании, проложите декоративную машинную строчку по краю.



Обтачка фигурной горловины

- Этим способом можно обработать вырез любой конфигурации, в том числе V-образный, квадратный, круглый.



Отгибаем бейку с одной стороны



**Совмещаем край бейки со срезом ткани.
Прокладываем строчку по сгибу бейки.**

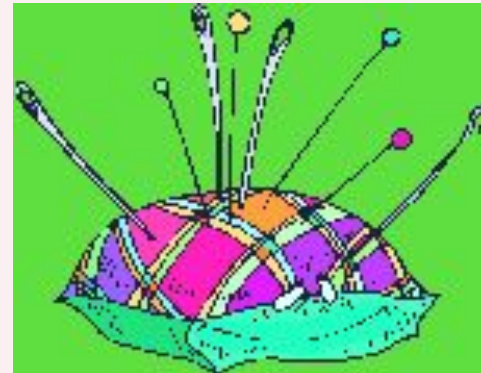
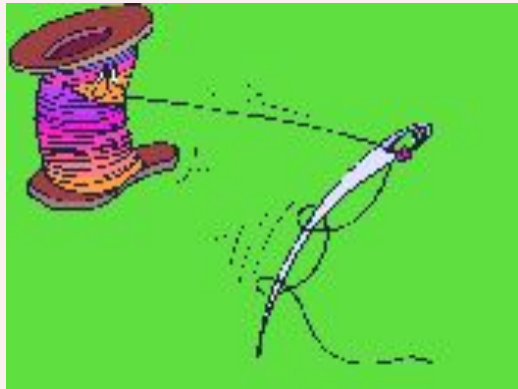


Огибаем бейкой край детали и прокладываем строчку.





Техника безопасности



Техника безопасности



Хранить ножницы в определенном месте.
Передавать кольцами вперед.
Не держать ножницы открытыми.



Хранить иглу в игольнице.
Не шить ржавой иглой.

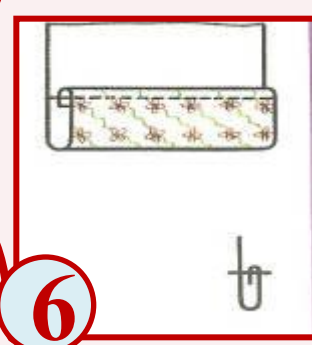
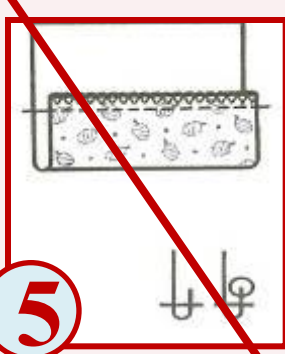
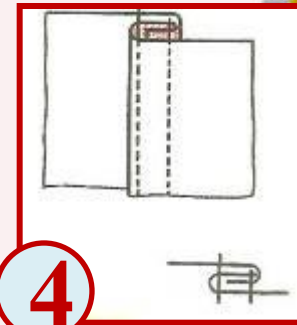
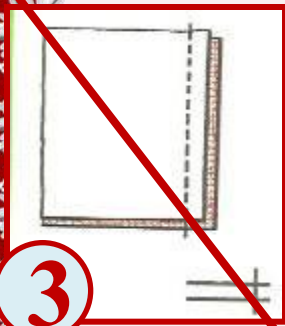
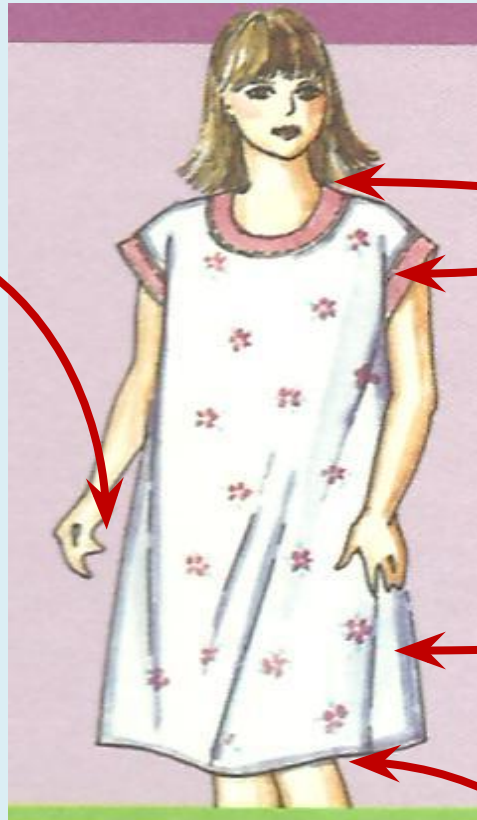
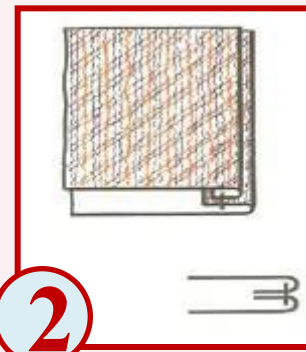
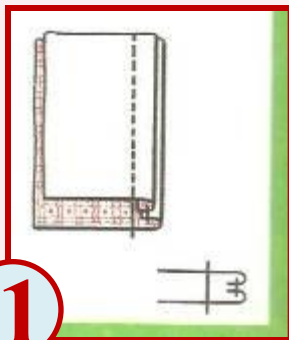


Не наклоняться близко к движущимся частям швейной машины.
Следить за положением рук.



Включать и выключать утюг сухими руками.
Ставить утюг на подставку.

«Найди шов»



- Деталь края, используемая в шитье для чистовой обработки срезов и вырезов текстильных изделий- это
- **обтачка**
- Отдельно выкроенная деталь- это
- **подкройная обтачка**
- Как называется бейка, которая выкраивается под углом 45° к долевой нити?
- **Косая бейка**
- Каким швом производится отделка срезов деталей полоской материала?
- **Окантовочным**

Рефлексия

было интересно...

я научилась...

было трудно...

меня удивило...

теперь я могу...



СПАСИБО



ЗА

ВНИМАНИЕ!