

Волкова Н.А.

# КОМНАТНЫЕ

# РАСТЕНИЯ



Дорогие друзья, в **царство Растений** вас приглашаю,  
с **комнатными растениями** познакомить обещаю.



**Растения** изучаем, из каких частей растение состоит узнаем.

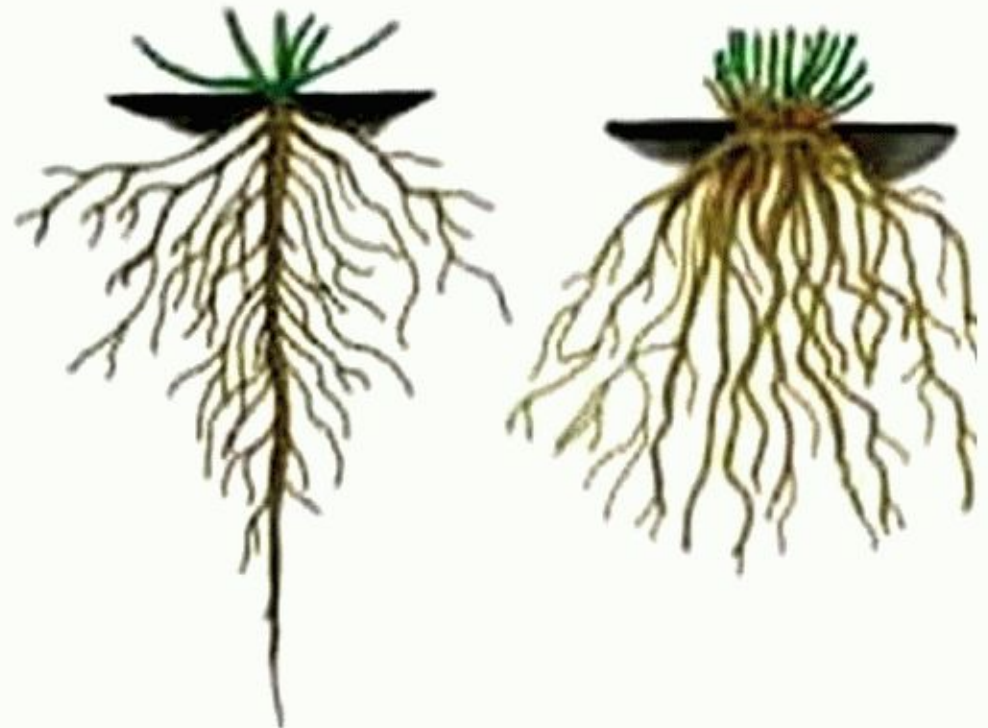
У растения есть **корень**, спрятанный в земле.

**Корень** закрепляет растение в почве и прочно удерживает его.

Через **корень** растение получает из почвы воду и минеральные соли.



Спатифиллум



У растения есть **стебель**,  
длинный или короткий,  
прямой или гибкий, ползучий.

### **Стебель**

проводит воду с минеральными солями  
от корней к листьям и цветкам  
по узким трубочкам внутри стебля.

Традесканция



Плющ



Фикус



Фиалка



Гибискус

У растения есть **листья**, крупные или мелкие, широкие или узкие, овальные или круглые, зелёные или разноцветные.

Есть растения с толстыми, мясистыми листьями или листьями-иголками.

**Листья** из солнечной энергии, углекислого газа и воды создают сахар, крахмал и кислород, которым мы дышим.



Алоэ



Колеус



Аспарагус



Сансевиерия



Хлорофитум



Традесканция

**Комнатные цветы** необычной красоты!

Воздух очищают, создают уют.

В комнатах у нас растут, и цветут, цветут, цветут.



Чтобы **растения** хорошо росли, чтобы растения красиво цвели, нужны им **свет** и **тепло**, **почва** и **вода**, и, главное, наша доброта.

Растения в горшки посадили, в комнате закрыли.

Нет в комнате ни солнца, ни дождя,

**Комнатным растениям** помочь наша нужна.

Растения разными бывают, разный уход ожидают.



Алоэ




Фиалка



Азалия



Неприхотливые растения не требуют особого ухода.



Не капризные растения на внимание и заботу отвечают, пышно расцветают.



Капризные растения требуют особое внимание, особый уход.

Всем растениям **солнышко** нужно, даёт оно **свет и тепло**.

**Светолюбивым растениям**  
много нужно света и тепла,  
поставим их возле окна.



Герань



Бегония




Алоэ



Колеус

**Теневыносливым растениям**  
тьень не страшна,  
хорошо растут далеко от окна.



Плющ



Традесканция



Каланхоэ



Сансевиерия



**Листья** для растения важны, работу разную выполняют они.

Вредный газ поглощают, кислород выделяют.

Ветер в комнаты не залетает, пыль с листочков не сдувает.

Пыль листочкам работать мешает, дыхание перекрывает.

Дети, растениям помогаем, пыль с листочков удаляем.

**Крупные, гладкие листья**  
тряпочкой или губкой очищаем.



Сансевиерия



Фигус

**С бархатистых листьев**  
пыль мягкой кисточки сметаем.



Бегония



Фиалка

Если много **мелких листьев**  
дождик изображаем,  
под душем растение искупаем.



Бальзамин



Плющ

**Вода** – это жизнь, без воды пропадаем!  
Растения поливать не забываем.

### **Влаголюбивые растения**

часто поливаем,  
полную лейку воды выливаем.

Носик лейки на край горшка  
и медленно выливаем воду.



Бегония

### **Засухоустойчивым растениям**

засуха и жара не страшны,  
долго без воды обходятся они.

Немного воды в цветок выливаем,  
растение водой не заливаем.



Каланхоэ

**Луковичные растения** и растения  
с мягкими **бархатистыми листьями**  
по-особому поливаем,  
воду не в горшок, а в поддон наливаем.



Фиалка

**Корешкам** растения помогаем,  
землю **рыхлить** не забываем.

Рыхлая земля для растений важна,  
влагу долго сохраняет она.



**Влаголюбивым** растениям помогаем,  
воздух вокруг растения **увлажняем**.



Заботой растения окружаем, поливаем, защищаем.  
И дарят нам комнатные цветы лето посреди зимы.



## Зрительная гимнастика «Чудеса».

Закрываем мы глаза,  
Ожидают чудеса.  
Крепко, крепко закрываем,  
И тихонько открываем.

Вверх, направо,  
Вниз, налево.  
Вверх, направо,  
Вниз, налево.



Головою не крутите,  
Только глазками смотрите.  
Направо посмотрите,  
И налево посмотрите.

Глазки закрываем,  
Чудо ожидаем.

Глазки открываем,  
Цветы изучаем.

# Сансевиерия



Дети, на условные обозначения посмотрите, о растении, пожалуйста, расскажите.



## Сансевиерия, «щучий хвост» –

высокое растение  
с длинными, плотными,  
острыми листьями.

**Неприхотливое,  
теневыносливое,  
засухоустойчивое.**

Любит, когда его листочки  
протирают влажной губкой.

Размножается сансевиерия  
**листовыми черенками.**



# Фиалка

Дети, расскажите, пожалуйста, о комнатном растении.



**Фиалка** – невысокое растение, с бархатистыми тёмно-зелёными листьями и нежными цветками.

**Некапризное, светолюбивое, засухоустойчивое.**

Бархатные листочки от воды оберегаем, пыль кисточкой сметаем, воду в поддон наливаем.

Размножается фиалка **листовыми черенками.**



# Аспарагус

Дети, на условные обозначения посмотрите,  
о растении, пожалуйста, расскажите.



**Аспарагус, спаржа** –  
высокое растение,  
листья мягкие иголки.

**Неприхотливое,  
светлюбивое,  
влаголюбивое.**

Аспарагус купаем,  
из душа поливаем,  
опрыскивать не забываем.

Размножается аспарагус  
**делением** куста.



# Бегония

Дети, расскажите, пожалуйста, о комнатном растении.



**Бегония** – невысокое растение, с крупными зелёными листьями и пышными цветками.

**Капризное, светлюбивое, влаголюбивое.**

Листья бегонии от воды оберегаем, пыль кисточкой сметаем.

Размножается бегония **листовыми черенками.**





# Алоэ

Дети, на условные обозначения посмотрите,  
о растении, пожалуйста, расскажите.



**Алоэ** –  
лекарственное растение,  
с мясистыми листьями.

**Неприхотливое,  
светлюбивое,  
засухоустойчивое.**


Листья алоэ очищаем,  
пыль кисточкой сметаем.

Размножается алоэ  
**листовыми черенками.**



# Каланхоэ

Дети, расскажите, пожалуйста, о комнатном растении.



## Каланхоэ –

лекарственное растение,  
с плотными  
тёмно-зелёными листьями.

**Неприхотливое,  
теневыносливое,  
засухоустойчивое.**

Листья губкой протираем,  
от пыли очищаем.

Каланхоэ  
**живородящее** растение.  
На листьях детки сидят,  
корешками шевелят.



# Традесканция

Дети, на условные обозначения посмотрите,  
о растении, пожалуйста, расскажите.



**Традесканция** –  
растение  
с **ползучими стеблями**  
и мелкими листочками.

**Неприхотливое,**  
**теневыносливое,**  
**влаголюбивое.**

Традесканцию купаем,  
из душа поливаем.

Размножается  
**черенками.**



# Герань

Дети, расскажите, пожалуйста, о комнатном растении.



**Герань –**  
невысокое растение,  
с круглыми листьями  
и душистыми цветками.

**Неприхотливое,  
светлюбивое,  
засухоустойчивое.**

Чистоту соблюдаем,  
пыль с листьев  
кисточкой сметаем.

Размножается герань  
**листовыми черенками.**



# Фикус

Дети, на условные обозначения посмотрите,  
о растении, пожалуйста, расскажите.



## Фикус –

высокое растение  
с огромными  
плотными листьями.

**Неприхотливое,  
теневыносливое,  
засухоустойчивое.**


Листочки губкой  
протираем,  
рыхлить землю  
не забываем.

Размножается фикус  
**черенками.**



# Бальзамин

Дети, расскажите, пожалуйста, о комнатном растении.



**Бальзамин** –  
невысокое растение,  
с прелестными цветками.

**Неприхотливое,  
светлюбивое,  
влаголюбивое.**

Бальзамин купаем,  
из душа поливаем,  
рыхлить землю н  
е забываем.

Размножается  
бальзамин  
**черенками.**





В горшочек посажу **росток**,  
Поставлю на окне.  
Скорей, **росток**,  
Раскрой **цветок** –  
Он очень нужен мне.



Промчатся ветры за окном  
Со снежной зимой,  
Но будет выше  
С каждым днём  
Расти **цветочек** мой.

Когда же по календарю  
Весны настанет срок,  
Восьмого марта  
Подарю  
Я маме свой **цветок!**

*Вера Шуграева*

