



ЖИВАЯ И МЕРТВАЯ ВОДА

—

МИФ ИЛИ РЕАЛЬНОСТЬ?

Выполнили: Красникова Татьяна и Соловьева Евгения
ученицы 9 класса

Руководитель: Кузнецова Елена Валерьевна

МКОУ «Минская ООШ»

Костромского муниципального района

Костромской области

Цели и задачи проекта

Цель:

- Выяснить - существует ли живая и мертвая вода


Задачи:

- Изучить историю живой и мертвой воды
- Получить живую и мертвую воду
- Выяснить свойства и действия живой и мертвой воды на растения
- Использование живой и мертвой воды человеком



План проекта

- Сказка – ложь?
- Получение живой и мертвой воды различными способами
- Биологический эксперимент: влияние «волшебной воды» на прорастание и развитие семян гороха и укропа
- Анализ результатов эксперимента
- Применение «волшебной воды» в жизни человека







С. К. А. Ш. Е. П. О. В. А. 1918

ЖИВЕТ И МЕРЕТЬ БОГА

Сказка – ложь?

Живая и мертвая вода – не сказки. Вода способна запоминать информацию. Мысли, слова, музыка могут изменять ее свойства. Вода оказалась не той средой, которую мы себе представляли.



Создание живой и мертвой воды

Активированная вода получается с помощью электролиза обычной водопроводной воды. Химики утверждают, что живая вода обладает щелочными свойствами, а мертвая вода имеет свойства кислотные, поэтому у нее налицо дезинфицирующие свойства. Проходя через обычную воду, электрический ток меняет ее внутреннюю структуру и способствует стиранию вредной экологической информации.



Живая вода

«ЖИВАЯ» ВОДА (католит, щелочная вода, биостимулятор) – очень мягкая, бесцветная жидкость со щелочным вкусом. После реакции в ней выпадают осадки – все примеси воды, в т.ч. и радионуклиды и вода очищается.



Мертвая вода

«МЕРТВАЯ» ВОДА (анолит, кислотная вода, бактерицид) – желтоватая жидкость с запахом кислоты, кислая, вязущая
«Мертвая» вода – прекрасный бактерицид, дезинфектор.



Получение живой и мертвой воды через эмоции

Вода распознает направленные к ней информационные сигналы, и потому ее можно программировать и перепрограммировать, насыщать энергией и даже воссоздавать ее уникальные природные свойства, т. е. структурировать воду.

Вода информационно заряженное вещество. Она хранит информацию обо всем, с чем соприкасается при помощи кластеров. Самый сильный способ зарядить воду информацией, это передать воде эмоциональный заряд человека (передавать можно мысленно или словесно).



Получение живой и мертвой воды через эмоции

Наливаем в стаканы равное количество чистой воды. На первый стакан воздействуем позитивными эмоциями – говорим добрые слова. Второй браним и скидываем на воду негативные эмоции.



Аппарат для создания живой и мертвой воды

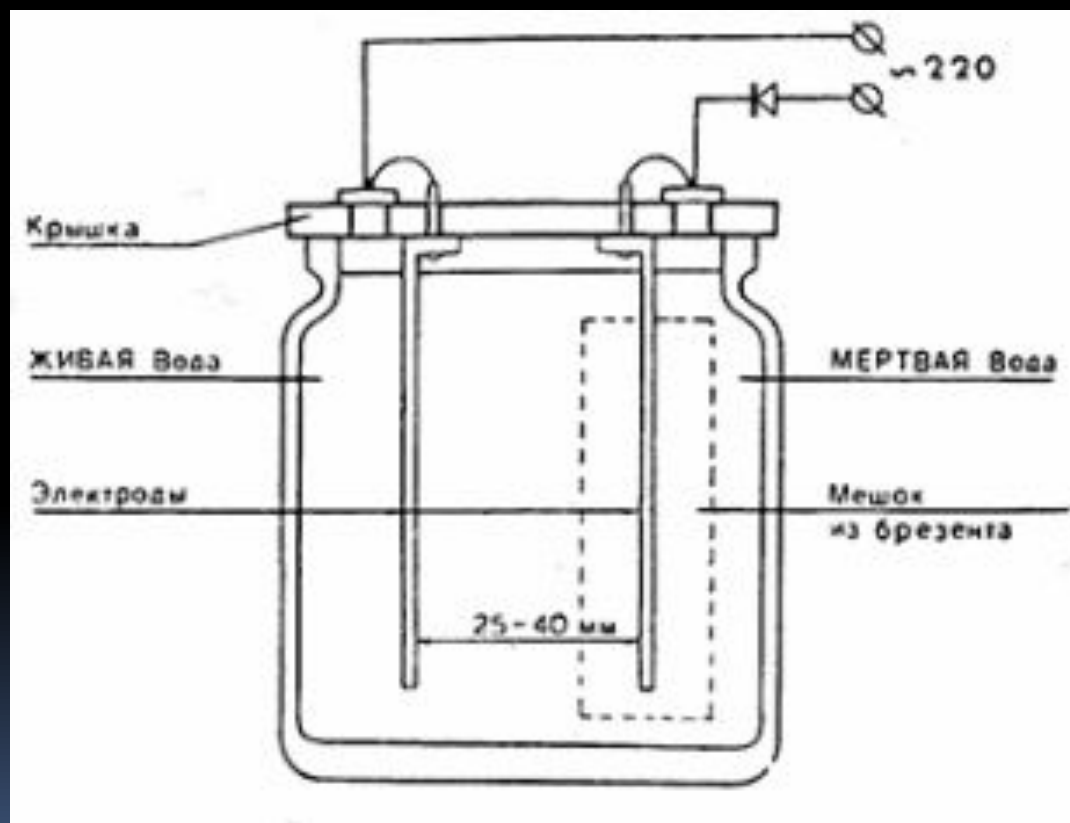
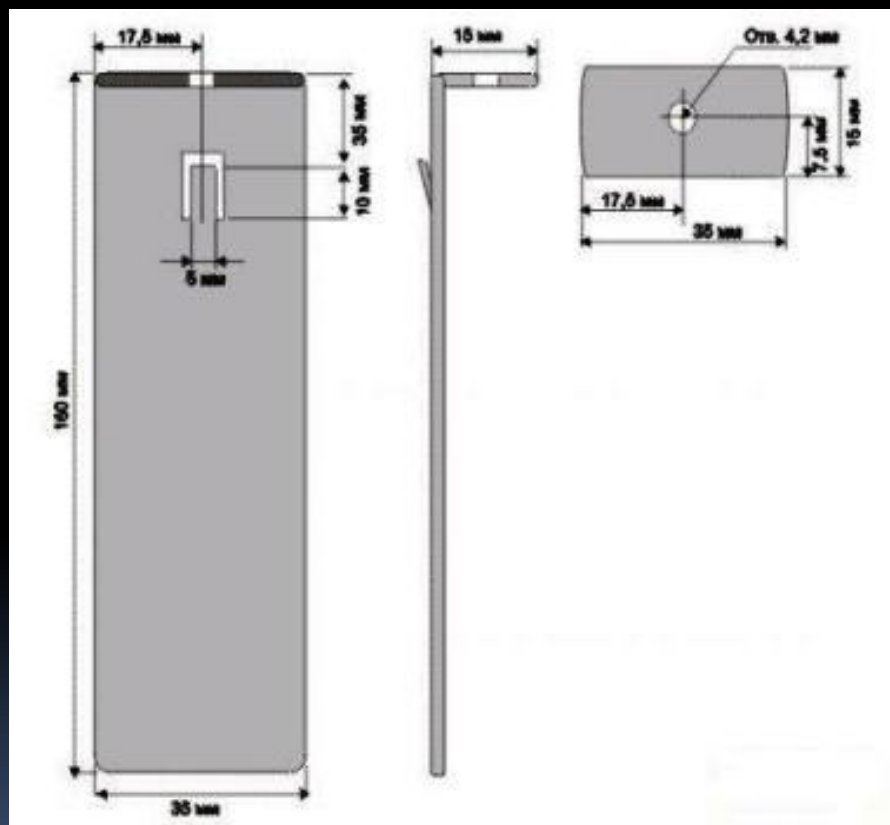
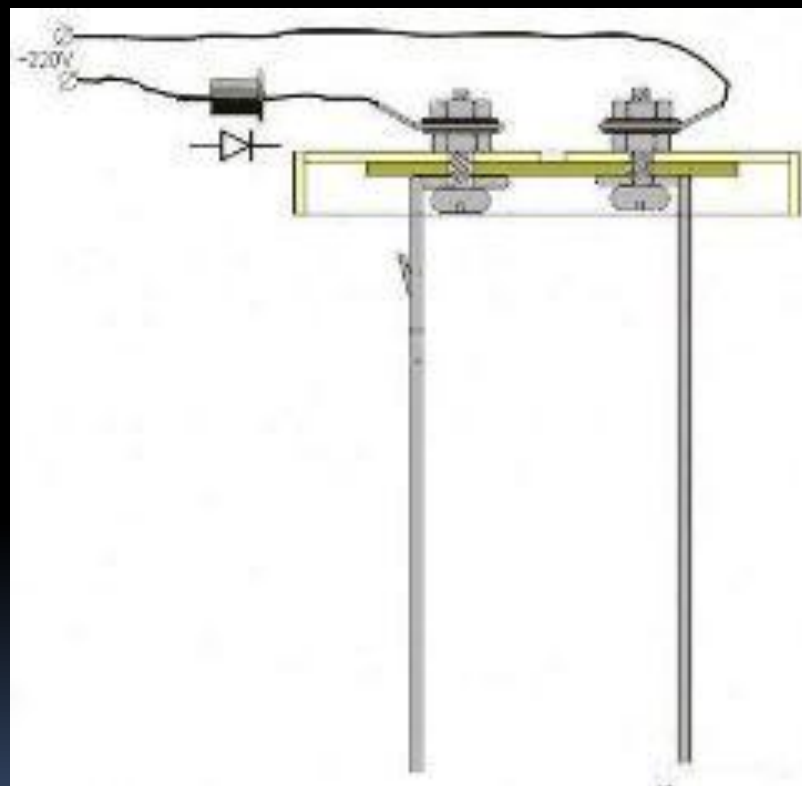


Схема прибора

Аппарат для создания живой и мертвой воды



Электроды



Крепление электродов

Приготовление живой и мертвой воды техническим путем

Приготовление живой воды достаточно просто. Необходимо в матерчатый мешочек залить воды, укрепить его на положительном электроде, после этого вставить в банку, залитую водой. Вода в банке не должна доходить до краев и быть чуть ниже верхнего края матерчатого мешочка.



Эксперимент на горохе: техническая «волшебная вода»

Живая вода



Мертвая вода



Эксперимент на горохе: эмоциональная «волшебная вода»

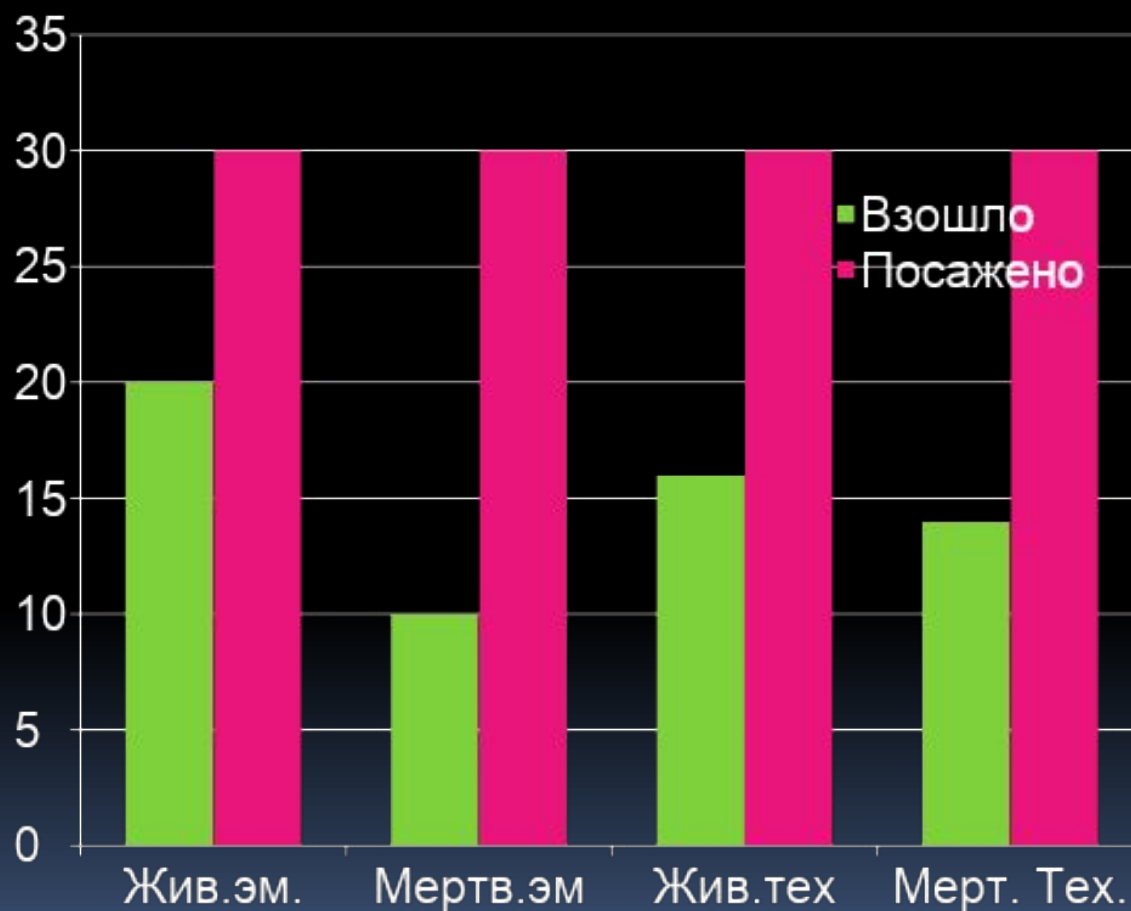
Живая вода



Мертвая вода



Результаты опыта на горохе



Эксперимент на укропе: техническая «волшебная вода»

Живая вода



Мертвая вода



Эксперимент на укропе: эмоциональная «волшебная вода»

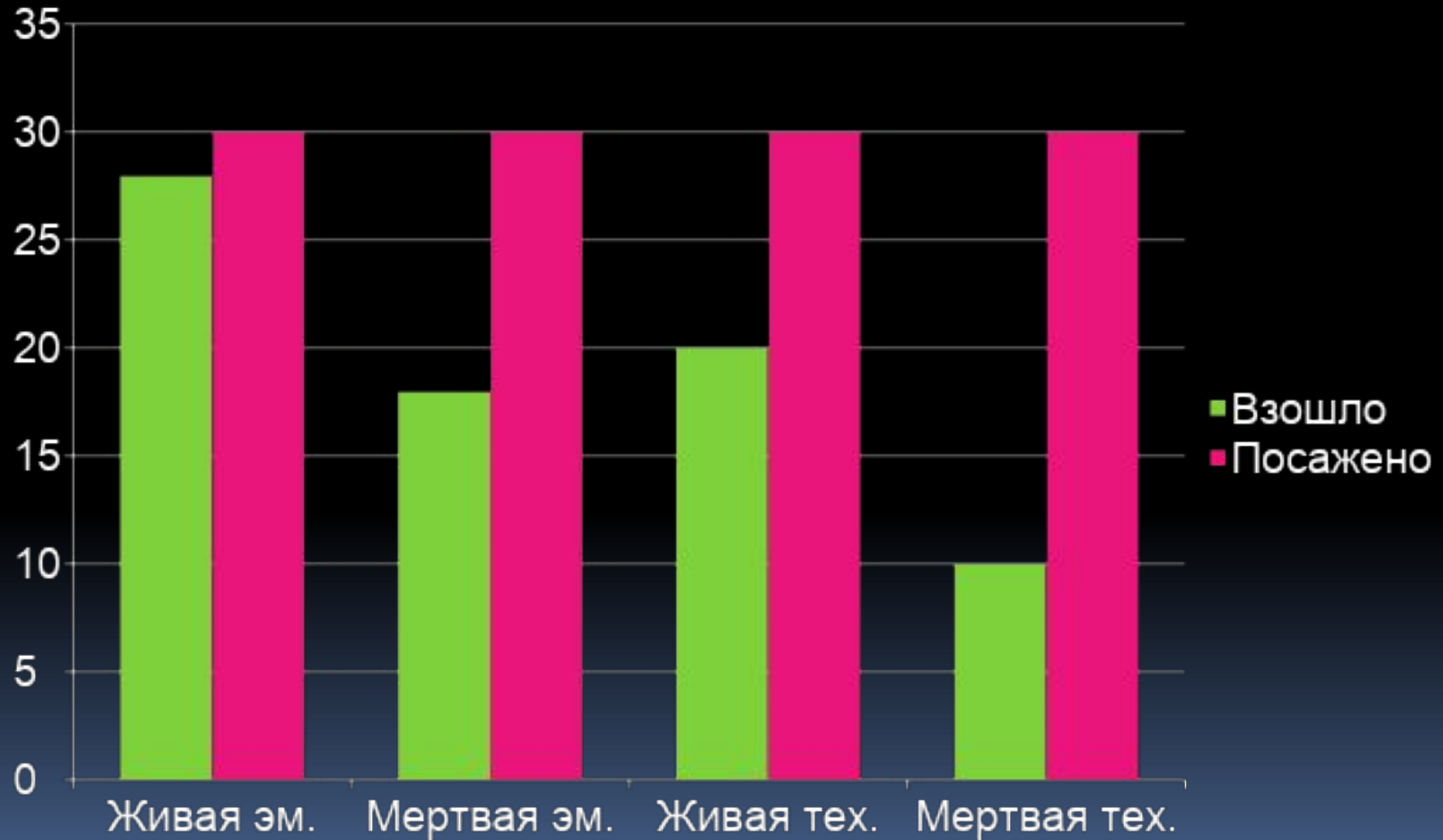
Живая вода



Мертвая вода



Результаты опыта на укропе



Применение «волшебной» ВОДЫ

Живую и мертвую воду (католит и анолит) используют во многих сферах жизни, включая лечение и профилактику заболеваний, уход за сельскохозяйственными культурами, дезинфекцию и т.д





Применение «волшебной» воды в медицине

Применение «волшебной» ВОДЫ В МЕДИЦИНЕ: РЕЦЕПТЫ

АЛЛЕРГИЯ - Три дня подряд, после еды полоскать рот, горло и нос «мертвой» водой. После каждого полоскания, через 10 минут выпить $\frac{1}{2}$ стакана «живой» воды. Высыпания на коже смачивать «мертвой» водой. Болезнь обычно проходит через 2-3 дня

БРОНХИАЛЬНАЯ АСТМА, БРОНХИТ - В течении трех суток, 4-5 раз в сутки, после еды полоскать рот, горло и нос подогретой «мертвой» водой. Через 10 минут после каждого полоскания выпить по $\frac{1}{2}$ стакана «живой» воды. Если заметного улучшения не наступает – сделайте ингаляцию с «мертвой» водой. Повторять 3-4 раза в день. Снижаются позывы к кашлю, улучшается общее самочувствие.

ГОЛОВНАЯ БОЛЬ - Если голова болит от ушиба, сотрясения, то смочить её «живой» водой. При обычной головной боли смочить болящую часть головы и выпить $\frac{1}{2}$ стакана «мертвой» воды. У большинства людей головная боль прекращается в течении 40-50 минут.

ПРОСТУДА ШЕИ - Сделать на шею компресс из подогретой «мертвой» воды. Кроме того, 4 раза в день, перед едой и на ночь выпить $\frac{1}{2}$ стакана «живой» воды. Боль проходит, свобода движений восстанавливается, улучшается самочувствие.

Наши выводы

Подведя итоги наших опытов можно сказать, что используя уникальные свойства живой воды можно улучшить результаты деятельности человека во многих сферах жизни, включая лечение и профилактику заболеваний, уход за сельскохозяйственными культурами.

Живая и мертвая вода – не сказки. Их свойства уже широко используются, каждая из вод полезна по своему. Живая вода стимулирует рост растений, дает энергию, мертвая же подавляет бактерии и является хорошим дезинфектором.

Мы остались довольны результатом и убедились, что живая и мертвая вода существуют. И в том, что в сказках есть доля истины, но в отличие от сказок, они не обладают чудодейственными свойствами, а могут лишь пробудить жизненные силы организма или же погубить его.

Спасибо за внимание!

