

Каталог цветов



- **агератум**
- Однолетний, бордюрный
- высота 20-40см в зависимости от сорта, идеален для переднего плана цветников.
- Розовые и белые цвета на стадии отцветания имеют мусорный эффект, поэтому отцветшие соцветия необходимо систематически удалять

аквилегия

- Многолетник,
- солнечные места,
- хорошо переносит переувлажнение,
- Высота без цветоносов 20-40см, с цветоносом – до 1м (в зависимости от сорта)
- Листья ажурные
- Габитус- полусфера
- Через 3-5 лет необходимо омоложение куста
- Всходит самосевом (неагрессивно)



алиссум (лобулярия,бурачок)

Низкорослый однолетник с ковровым эффектом(10-20см). Растут в форме кустика с одревесневшим стеблем и веточками. Мелкие цветки собраны на концах веточек в кисти. Окраска у них бывает белая, желтая, синяя, сиреневая, красная.

Кустики наклоняются к земле и создают сплошной белоснежный или цветной ковер.

В случае потери декоративности можно коротко обрезать и через несколько дней при хорошем уходе растение восстанавливается



- Алиссум скальный
- Многолетник
- Цветки желтые
- Хорошо растет на альпийских горках
- Высота до 30см
- Разрастается неагрессивно



Анемона

(ветреница, семейство лютиковых)

- Многолетник, бывают корневищные и клубневые
- Клубневые имеют разнообразную окраску, очень эффектны, но не зимуют в нашей полосе
- Основные виды корневищных : лесная и японская

лесная разрастается полянкой, высота 20-30см, сажать с ограничением. Цвет в основном белый или нежно-розовый

Солнце

Японская – нарастает мощным кустом, до 60-80см, с цветоносом достигает 1,2-1,5м в зависимости от сорта.

Лист резной , крупный, темно-зеленый

Габитус – полусфера

Декоративна весь сезон. Может красиво оформлять края цветника



Прострел или сон-трава

- Многолетник, появляется рано весной, опушенные побеги,
- цветение в мае, разнообразное по цветовой гамме.
- Габитус в форме полусферы, высота около 30-40см
- Листья сильноорассеченные
- Декоративно весь сезон, подходит для переднего ряда цветников



Армерия

Многолетник, 10-15см

Плотные кочки узких злаковидных листьев

Цветение: весной или в начале лета

Цветки: белые или розовые шаровидные соцветия на тонкой ножке высотой около 20см

Место: солнечное

Размножение: делением кочки или семенами рано весной под стекло или под зиму в грунт



Аконит (борец)

Многолетник

Листья: красивая, сильно рассеченная, с сизоватым оттенком

Высота: в зависимости от сорта от 40см до 1,5м

Цветение: июнь-июль,

Цветки: шлемовидные, размером 1,5-2см, на высоких цветоносах,

Цвет: преимущественно сине-фиолетовые, реже - розовые

Место: полутень

Почва: любая

размножение: делением куста весной или осенью

ЯДОВИТОЕ



Амарант



- **Однолетний**, для быстрого декорирования
- **Лист** крупный, расцветка может быть различной: зеленая, красная, оранжево-желтая
- **Высота**: в зависимости от сорта от 30см до 1,5м
- **Размножение**: семенами, всходит самосевом
- **Место**: солнце
- **Цветение**: июль- сентябрь

Волжанка (арункус)



- **Многолетник**, для быстрого декорирования, похож на кустарник высота до 1,2м. Под зиму полностью отмирает. Сухие стебли можно оставить до весны, чтобы зимой получить ощущение объема в цветнике (жизнь после смерти)
- **Цветение:** июнь
- **Цветки:** крупные пушистые соцветия длиной 30-60см, состоящие из множества крошечных белых или кремоватых цветков
- **Место:** полутень, но может расти и на солнце и в тени
- **Размножение:** весной делением куста

Астильба



- **многолетник**
- **Размер:** от карликовых форм 15-20см до 1,5м.
самый распространенный :30-50см
- **Габитус:** полусфера
- **Лист:** перисто-рассеченные блестящие
- **Цветки:** крошечные, собраны в крупные ажурные метелки
- **Цвет:** от белого до темно-бордового
- **Полив:** обильный
- **Место:** полутень, солнце выдерживает
- **Размножение:** делением куста весной



Астра многолетняя

- Многолетник
- Высота: зависит от сорта (от 30см до 1,2м)
- Нижняя часть растения к середине лета теряет декоративность
- Используется для бордюров и быстрого декорирования заднего плана
- Под зиму можно не удалять сухие части растения для получения объема
- Цветение: в июне или конец августа- октябрь (в зависимости от сорта)
- Место: солнце
- Размножение: весенним делением куста


Арабис

- Многолетник 30 см высотой. У арабиса альпийского генеративные побеги восходящие, а вегетативные — ветвистые, прижаты к почве, образуют подушковидные куртины, которые на зимний период не отмирают
- Цветки розовые, белые, пахучие. Цветение приходится на конец апреля и длится около 25 дней.
- Требуется солнечных, открытых мест, также растет и в небольшой тени, однако на солнце арабис получается более компактным, быстро разрастается, и богаче цветет.
- Отдает предпочтение песчаной, рыхлой, правильно обработанной почве.
- Эта культура быстро разрастается и заглушает рядом растущие растения, поэтому надо укорачивать побеги, а это улучшит цветение на следующий год.



Бадан

- Многолетник с крупными, мясистыми листьями
- Бадан может размножаться как с помощью семян, так и с помощью черенков
- не переносит повышенной влажности и застоя влаги
- способен расти и в тенистых местах, и под открытым солнцем;
- почва: сухая или умеренно влажная; отличная морозоустойчивость; неприхотливость растения, может расти много лет без пересаживания (на одном и том же месте бадан способен расти до восьми лет).
- Цветы бадана могут быть и розовыми, и пурпурными, и красными. Листья могут иметь зубчатые края, волнистые или в форме сердца.
- способен останавливать кровь, бороться с воспалением, оказывать антисептическое действие.



Бархатцы (тагетес) тонколистные

- Растения однолетние, низкие, компактные, 20-40 см высотой, густоветвистые,
- Листья мелкие, дважды перисто-рассеченные
- Соцветия — мелкие корзинки, 1,5-3 см в диаметре, простые, на коротких цветоносах, собраны в свою очередь в щитковидные соцветия.
- окраска соцветий желтая, желто-оранжевая, красная.
- Цветет очень обильно.
- Известно свыше 70 сложных гибридных сортов. Используются для бордюров, клумб, рабаток, массивов, ваз.



Бальзамин

- Бальзамин Уоллера – в саду однолетнее растение
- Растения эти невысокие, 15-20 см высотой, образуют шаровидную крону из толстых и сильно ветвящихся стеблей.
- Цветки яркие, одиночные расположены на концах веток, могут быть как простыми, так и махровыми. По цвету, цветки могут быть от белых до фиолетовых, есть двухцветные сорта.
- предпочитают слабокислую почву
- Бальзамин любит светлые хорошо освещаемые места, но в жаркое летнее время его нужно притенять, в противном случае могут сгореть листья. Могут расти эти растения и в тени, но они вытягиваются и меньше цветут.



Бруннера

- или незабудочник- многолетник
- Мощное и толстое корневище переходит в разветвленный стебель. Крупные продолговатые, сердцевидной формы листья, с длинными мощными черешками
- цветки, диаметром порядка 5- 7 мм, напоминают по виду незабудку.
- Активный рост листьев происходит после весенне-летнего цветения.
- легкие глинистые или суглинистые, постоянно увлажненные почвы.
- лучше выбирать участок, который находится постоянно в тени или в полутени.
- Этот вид бруннеры особенно не переносит удобренные навозом почвы, так как слишком обильная листва теряет свою пеструю декоративность.
- Бруннеру крупнолистную предпочтительно высаживать в полутени или на участке с попаданием открытых солнечных лучей, но при этом нужно обязательно учитывать низкую засухоустойчивость. Лучшим местом является наличие вблизи какого-либо водоема, так как растению требуется не только оптимальная влажность почвы, но и воздуха.



Бузульник (Лигулярия)

- высокорослый многолетний кустарник,
- Цветки желтого и оранжевого оттенков.
- Высокий цветок (отдельные сорта могут достигать в высоту 2-х метров) эффектен и в одиночных и в групповых посадках.
- Зацветает в конце июня
- посадка и уход за ним не требуют значительных временных и материальных затрат.
- Для выращивания многолетника в открытом грунте подойдут затененные места с достаточно увлажненной почвой. На ярком солнце растение начинает терять влагу и увядать, такие же процессы происходят, если высадить этот цветок и в пересушенный грунт.
- Бузульник – растение с мощными листьями и множеством соцветий, нуждающийся в регулярном поливе. Многолетник рекомендуют высаживать возле водоемов, в том числе искусственных. В знойный день бузульник необходимо обильно поливать и орошать.
- Если синоптики прогнозируют суровую зиму, необходимо поздней осенью перед заморозками удалить всю надземную часть куста, так растение легче перезимует.



Василистник



- Василистник — многолетние травянистые растения высотой до 120 см с необычными душистыми цветками, похожими на пушистые шарики. Собранные в крупные метельчатые или зонтиковидные соцветия, они напоминают легкое облачко, окрашенное лиловый цвет. Цветут в июне-июле 30-35 дней. Листья сизо-зелёные, по форме похожи на листья аквилегии.
- Замечательны василистники не только своей декоративностью, они неприхотливы и отлично переносят климат умеренной зоны. Большинство видов хорошо растут как на солнце, так и при небольшом затенении. Нетребовательны эти растения и к почвам — прекрасно развиваются даже на малоплодородных участках, главное, чтобы было достаточно влаги. Но особенно пышными, с крупными, яркими соцветиями василистники вырастают на плодородных, богатых питательными веществами почвах. К числу достоинств относится и то, что они зимостойки и не требуют особого ухода. Незаменим для переувлажнённых участков.
- Посев весной на рассаду или прямо в грунт. Цветёт, начиная со второго года.
-



Вербаскум (коровяк)

- Относится к Двулетникам.
- Высота до полутора метров, все растение покрыто пушистым войлоком,
- . Листья удлинненно-овальные, серо-зеленые, заостренные, внизу собраны в прикорневую розетку, листья на стебле помельче.
- Крупное колосовидное соцветие из небольших чашевидных цветков. Цветение идет снизу вверх. Цветы ароматные.
- Зимостойкий.
- **Местоположение:** Лучше сухое солнечное без застоя воды, но с поливом.
- Удобренная почва - не желательна
- Семенное через рассаду. Семена для гибридов только покупные. В первый год после посева растение формирует розетку листьев и цветет на второй год. Купленные саженцы Гибридов зацветают в первый год, цветки у них довольно крупные, иногда требуют подвязки или опоры.



Вербейник точечный

- многолетнее растение с прямыми побегами, образующие плотные заросли – куртины высотой 70-80 см.
- Мелкие звездчато-колокольчатые цветки, с пятью золотисто-желтыми лепестками и оранжевым пятном в центре диаметром около 2 см, собраны в пазушные пучки, образующие одно большое колосовидное соцветие 30-40 см.
- очень быстро разрастается. Он теневынослив, но при этом любит солнце. На солнечном месте быстро превращается большой куст, вернее куртину.
- в укрытии не нуждается.
- На одном месте вербейник точечный можно выращивать около десяти лет без пересадки.



Вербейник монетчатый

- второе название – Луговой чай. Иногда его называют Вербейник монетный. Это многолетнее травянистое растение, с тонкими, стелющимися по земле стеблями, длиной около 30-40 см.
- Часто он встречается на берегах рек и озер, предпочитает влажные сырые овраги, болота и тенистые лесные полянки.
- Цветки мелкие, с пятью лепестками, одиночные, желтого цвета, растут в пазухах листьев. При выращивании в саду, цветение продолжается около 20-25 дней, с конца июня по август.
- образовывать плотный, густой ковровый покров не только на горизонтальной плоскости, но и на крутых вертикальных склонах.
- Имеет желтолистную форму



Герань садовая

- Многолетние и холодостойкие, почти не требующие ухода после посадки, тенелюбивые и засухоустойчивые, садовые герани даже размножаются самостоятельно...
- Красивы не только цветы, но и листья журавельников (так в обиходе называют садовую герань).
- можно использовать в любых цветниках, в естественных (природных) зонах сада, в рокарии и на альпийской горке, среди кустарников. Садовая герань — отличное почвопокровное растение
- Используется как недорогой уплотнитель в цветниках. Некоторые виды **садовых гераней** способны покрыть довольно большую территорию за относительно короткий срок.
- Теневынослива и засухоустойчива, что позволит выращивать садовые герани на самых сложных участках сада — в **засушливой тени**. Благодаря своим сильным и цепким корневищам, герани отлично подходят для озеленения **участков с уклоном**.




Гейхера

- многолетник
- прекрасно чувствует себя на затененных участках, поэтому лучше всего

располагать клумбу с восточной или западной стороны дома, под раскидистым деревом или в другом подобном месте. В случае если на вашем приусадебном участке нет достаточно затененной территории, вы можете посадить гейхеру на солнце и обеспечить ей регулярный обильный полив. Стоит отметить, что декоративно-лиственные сорта под яркими солнечными лучами приобретают более привлекательный оттенок листьев. А для гейхеры с розовой и красной листвой рекомендуется подбирать именно хорошо освещенный солнечный участок.

- Подкармливать гейхеру удобрениями не обязательно, если она растет при оптимальной освещенности и получает достаточное количество влаги



Пенстемон

- многолетнее растение.
- Отличается красноватой листвой с оранжевым оттенком и большим количеством белых либо розоватых цветков. Стебли его крепкие, с малым количеством веток от самого основания.
- цветет в начале июня.
- Один из самых морозоустойчивых растений.
- Высаживают его, как правило, небольшой кучкой в цветники или дорожками на клумбы.
- Отлично растет в уличных вазах, контейнерах и горшках.
- Оно предпочитают полное солнце, но будет терпеть и полутень.
- Удобрение эти растения не требуют. Это приведет лишь к дополнительной листве, а не цвету.
- Выберите место, где растения будут иметь достаточно места. Пенстемон не переносит стеснения.



Дельфиниум

- Бывает многолетним и однолетним,
- высота его колеблется от 40 см до 2 м, в зависимости от вида.
- Цветки дельфиниума голубые, белые, фиолетовые, собраны в пирамидальное соцветие на длинном цветоносе.
- Дельфиниум любит открытые солнечные места, защищённые от сильных ветров, но в знойные дни боится обжечься, поэтому высаживают его в безветренное место, где посадка хотя бы на 2-3 часа в день уходит в тень.
- Многие виды дельфиниума имеют разветвлённую корневую систему без основного корневища, залегающую горизонтально. Каждый год корни выпускают молодую поросль, дающую жизнь новым цветам.
- Дельфиниум – весьма зимостойкое растение, он способен выдержать морозы до 40 °С. Но (!) большой опасностью для него являются оттепели, ведь его корневая система залегает близко к поверхности и может легко выпреть. Поэтому не рекомендуется высаживать цветок на те места, где весной образуются первые прогалинки.
- Дельфиниумы – влаголюбивые растения, следите, чтобы почва под ними не пересыхала,
- По осени, обрежьте их надземную часть, оставив пеньки высотой 20-25 см. Таким образом вы защитите корневую шейку от гниения в период весенней оттепели. Многолетний дельфиниум способен прожить на одном месте 8-10 лет, после – нуждается в пересадке



Дицентра (разбитое сердце)

- Дицентра великолепная— многолетнее, исключительно водолюбивое растение, ей нужны дренажные, хорошо увлажнённые почвы с достаточным количеством перегноя. Но(!) если вода застаивается, то её крупные корни быстро загнивают
- на солнечной стороне она зацветает быстрее, но сам кустик остаётся малорослым. В тени же куст сильно разрастается, а цветы распускаются несколько позже, но зато период цветения увеличивается.
- В затемнённой части сада вырастает до 1 метра, на солнечной стороне не бывает более 30 см.
- При весенних похолоданиях нужно закрывать чуть проклюнувшиеся росточки нетканым материалом
- Когда она отцветёт, ветки обрезают под корень, оставляя совсем маленькие стебельки высотой 3-5 см. Сухие ветки вытягивают жизнь из спящего растения, поэтому их необходимо удалять в конце каждого сезона.





Дицентра «золотые слёзы» — вьющийся однолетник, украшенный жёлтыми и розовыми соцветиями. Цветёт с начала лета до первого заморозка, а в высоту достигает 3-х метров. Он не привередлив и прекрасно себя чувствует в тенёчке, но ему требуется опора.



Дицентра «карликовая» (бродяжная), высотой до 15 см, прекрасно адаптируется под тенью садовых деревьев и высокорослых кустарников. Её цветы-сердечки отличаются нежным розово-пурпурным оттенком. Листья перисто-рассеченные, напоминающие листья папоротника, на тонких гибких стеблях, склонённых долу. Из этого уникального многолетника можно сделать цветочные коврики в саду. Причём, если пройтись по такому коврику, за счёт гибкости стеблей и мощной корневой системы растение быстро восстанавливается.

Дицентра «красивая»

Высота её куста варьируется от 30 до 60 см, в зависимости от теневой либо солнечной стороны посадки.

Цветет небольшими, но изящными цветками от нежно-белого до ярко-пурпурного цвета. Период цветения достаточно велик – с начала весны до конца лета.

Некоторые сорта имеют необычную серебристую окраску листьев, будто покрытым легким пушком.

Растение подходит для декорирования бордюров и альпийских горок.

Делить растение лучше в конце лета, когда отмирают надземные побеги.

Корни очень осторожно подкапывают, вынимают из грунта и подсушивают – **в слегка вялом состоянии они становятся более эластичными и меньше ломаются.**

Затем аккуратно делят корневища на части так, чтобы на каждом отрезке остались 3-4 почки для образования побегов. Кусочки корня зарывают в землю на слабо освещенном участке и обильно поливают теплой водой.

Для защиты срезы можно присыпать золой. Когда деленки укоренятся, их можно пересадить на клумбу.



Дицентра исключительная (превосходная)

отличается маленьким ростом – не более 25 см. На фоне голубовато-серых листьев, напоминающих по форме листа папоротника, красуются хрупкие розовые, пурпурные или белый соцветия. Цветет скромно, не очень обильно, в течение 2 месяцев, а прохладным летом – на протяжении всего сезона.

Благодаря сходству листьев с папоротником, дицентра исключительная идеально подходит для эффектного декорирования альпийских горок, рокариев или невысоких хвойных посадок



Купальница

Многолетник с ажурной листвой

Купальница будет хорошо расти и развиваться в затененных местах.

Если ее посадить на открытом солнечном участке, то купальница быстро будет отцветать и мельчать.

Корни очень нежные и имеют свойство быстро подсыхать, а затем отмирать. По этой причине растение тяжело будет приживаться на новом месте. Лучше стараться его вообще не пересаживать.

Пересаживать купальницу лучше всего в середине лета. В этот период времени купальница будет находиться в состоянии покоя, так как уже отцветет.

Листья купальницы остаются декоративными весь срок вегетации. В сентябре – начале октября они отмирают. Только после отмирания листья срезаются, и остается основание черешков 2-3 сантиметра над земляной поверхностью. Это является защитой почки, находящейся в центре розеточного побега, из которой на следующий год появляется цветонос.

Если листья будут срезаны на растении, которое еще не завершило вегетацию, то это существенно ослабляет почку. На следующий год уже не получится хорошо развитый цветонос.



Дороникум

- Многолетнее сравнительно высокое растение — до 50 см высоты
- Все виды цветка дороникум имеют желтую окраску разных оттенков и густую темно-зеленую листву. Они несколько схожи с ромашками и [немахровыми хризантемами](#), идеально подходят для групповых посадок, создавая в цветнике яркие, солнечные островки.



Золотарник

- Золотарник - многолетнее корневищное растение. Его стебли прямые, ветвистые или простые, от 30 см до 2 м высотой. Листья у золотарника цельная, линейно-ланцетная, располагается она в очередном порядке.
- Соцветия — мелкие корзинки, собранные в метельчатые, колосовидные или же кистевидные соцветия.
- С успехом выращивают на солнечных местах, и в полутени. Растения зимостойки.
- **Почва для золотарника**
- Растет на тяжелых почвах.
- **Уход за золотарником**
- Кусты сильно разрастаются, делят их каждые 3 года. Под зиму нужна обрезка наземной части.
- **Размножение золотарника**
- Делением куста и отпрысками. Реже размножают черенками и семенами. Золотарник с легкостью размножается свежесобранными семенами, дает **массовый самосев**. Сорга, размножают деление куста.
- Лучшим временем для пересадки и деления является весна.



Ирис сибирский

- Классический цветок сибирского ириса состоит из трех узких лепестков, устремленных вверх (стандарты), и трех широких нижних (фолы). Около их основания имеется контрастное пятно – глазок. У гибридов все лепестки могут быть широкие, и все они направлены вниз или вверх. Есть сорта с махровыми цветками или с гофрированными краями лепестков. Размер цветков варьируется от 5 см до 16 см.
- Цветки могут быть одного цвета, без пятен или каймы: белые, голубые, синие, фиолетовые, кремовые, желтые и даже розовые, малиновые и винно-красные.
- Верхние и нижние лепестки бывают разных тонов одной окраски или разного цвета. Например, верхние лепестки белые или голубые, а нижние – желтые, синие, розовые или фиолетовые. У некоторых сортов окраску лепестков трудно даже описать -несколько цветов плавно перетекают друг в друга.
- Большим достоинством сибирских ирисов является прочность стеблей, **даже при высоте 70-120 см они не нуждаются в опорах**. Среднерослые ирисы (50-70. см), низкорослые (25-50 см) и карликовые (15-20 см).
- Различаются гибридные сибирские ирисы и по времени цветения. Есть сорта, распускающие цветки в июне, но большинство цветет в июле – августе. Ирисы, посаженные в тени, зацветают позже. Имеются ремонтантные сорта, которые цветут дважды за сезон: весной и осенью.




Живучка (аюга)

- Живучка ползучая или Аюга — многолетний почвопокровник
- Она славится удивительной устойчивостью к неблагоприятным погодным условиям и другим неприятностям вроде болезней и вредителей.
- Как почвопокровное растение покрывает землю сплошным ковром, занимая большие территории в короткие сроки. Разрастается поверхностными усами.
- Тенелюбивость и пышное цветение при нехватке солнечного света позволяет использовать живучку в оформлении каменистых склонов, приствольных кругов, вдоль живой изгороди.
- Ее главное предназначение — создавать живописные коврики в таких местах, в которых невозможно сделать полноценный газон.
- способна произрастать в любых местах, но лучше всего развивается на участках, защищенных от ярких лучей солнца. Даже совсем глухая тень предпочтительнее ярко-освещенных участков.
- В отличие от газонной травы, живучка совершенно не терпит хождения по ней. Выгул домашних животных, прогулки по красивому коврику можно совершить однократно, после чего растение, скорее всего, погибнет безвозвратно.



- Многолетнее корневищное растение
- Высота зависит от сорта, от 0,6 м до 3м
- в наших широтах оно не зимует в открытом грунте и совершенно не пахнет. На зиму выкапывать.
- растение почти ничем не болеет, неприхотливо, засухоустойчиво, украшает сад цветением с конца июня до самых заморозков.
- Листья крупные, мощные, заостренные, продолговатой или эллиптической формы, достигают в длину 25-80 см, а в ширину – 10-30 см.



Канна



Кермек (статице)

- кермеки растут в засушливых местах, благодаря этому растения, обычно, имеют мощный, длинный стержневой корень.
- Цветки кермека мелкие, пурпуровые, розовые, желтые, фиолетовые,
- В период цветения и созревания семян кермек похож на огромный ажурный шар. Цветет в июле
- В нашей стране зимует без укрытия, однако страдает от застоя воды.
- В нашей стране зимует без укрытия, однако страдает от застоя воды.
- Используется в аранжировках как сухоцвет



Калужница болотная

- весенний первоцвет, украшающий еще голую темную землю своими яркими желтыми цветами и почти лаковыми темно-зелеными листьями.
- известны формы, развивающиеся в воде или имеющие плавающие листья.
- В зависимости от того, в каких условиях растет этот цветок, он может достигать до 60 см в высоту. Его можно встретить и в виде зарослей, и в виде больших групп
- листья калужницы, растущие под водой, имеют темно-красный цвет, а оказываясь на суше, они постепенно становятся зелеными.
- Особенной популярностью у садоводов пользуется калужница болотная махровая, имеющая белые и бледно-желтые соцветия со множеством лепестков. Ее высаживают на открытых и сильно увлажненных местах (например, на берегах искусственных водоемов), где она отлично приживается. Растение неплохо переносит и тень, если она от лиственных растений.



Камнеломка

- Почвопокровный многолетник
- имеет вид плотной дернины из розеток с рассеченными листиками.
- листья образуют сплошной ковер высотой до 15 см. Периодом цветения является конец весны – начало лета.
- оптимальной будет посадка в слабокислом открытом грунте, богатом гумусом.
- Цветение и развитие будут происходить гораздо лучше, если в посадочный грунт добавить немного известнякового щебня, гравия, песка и торфа.
- большое количество влаги может стать причиной гибели растений.



- однолетнее растение высотой до 2—3 м.
- [Стебли](#) прямостоячие, ветвистые, внутри полые, розового, красного, фиолетового или почти чёрного цвета, покрытые сизым восковым налётом.
- Все части растения ядовиты для человека и животных
- Клещевина разводится в садах как быстрорастущее [декоративное растение](#) Клещевина разводится в садах как быстрорастущее декоративное растение. Она хороша на [газоне](#) в одиночной посадке или группами (3—5 штук) без других растений. В смешанных группах не даёт должного эффекта. Клещевину можно использовать для декорирования невысоких стен.
- Растение сеют в апреле в торфоперегнойные горшочки, позже пересаживают в глиняные горшки (1 л). По окончании заморозков высаживают в [грунт](#) Растение сеют в апреле в торфоперегнойные горшочки, позже пересаживают в глиняные горшки (1 л). По

Клещевина



По окончании
кома. Кле
удобрени
горшочки
окончани
кома. Кле
удобрени

Клеома

- Стебли растения прямостоячие, иногда, под тяжестью крупных соцветий, наклоняющиеся, из-за чего в цветниках их рекомендуется подпирать опорой.
- Все части куста покрыты липким железистым опушением.
- выращивается исключительно в качестве однолетника и обычно не превышает в высоту 90 — 100 см.
- Цветы клеомы небольшие, диаметром около 2-3 см, но очень многочисленные, собраны в крупные, не менее 20 см длиной, кистевидные соцветия, которые появляются в июне и держатся на растении до заморозков. Бутоны распускаются постепенно, начиная с нижней части кисти, отцветая, формируют вытянутые, направленные в сторону, удлинненные семенные коробочки, которые, благодаря оригинальной форме, служат дополнительным украшением куста, к тому же совершенно не влияют на длительность и обильность цветения.
- Клеома отличается интенсивным ароматом, который понравится не каждому



Клопогон

- Научное название – цимицифуга.
- поэтическое выражение «серебряные свечи», популярное у немцев, отражает красоту, которой наделен клопогон. Посадка и уход не требуют особых навыков,
- Внимание! Клопогон считается ядовитым растением. После контакта с ним нужно тщательно вымыть руки с мылом.
- Клопогон лучше чувствует себя в тени или полутени, чем на солнце. Вопреки распространенному мнению, не стоит сажать его под деревьями. Многолетник предпочитает богатую гумусом почву.
- Место должно быть защищено от сильных ветров.
- Почва должна быть влажной. Более частый полив необходим в засушливые периоды, осенью его сокращают.
- Замульчируйте клопогон листьями. Так вы не только сохраните влагу, но и защитите цветы от сорняков.
- Соцветия, которые увядают, следует обрезать.
- Хрупкие стебли клопогона лучше подвязать. Особенно это актуально в уходе за высокорослыми сортами.



Купена

- Купена – многолетнее травянистое растение, что относится к семейству лилейных. Стебель имеет немного дуговидную форму и вырастает до 60 сантиметров высоты. Корневище у купены мясистое, белое имеет луковицу. Листья продолговатые ярко-зеленого цвета или темные. Цветы белого цвета. Растение также плодоносит черными ягодами. Купена обычно цветет в конце весны и на начале лета.
- Купена является отличным обезболивающим, жаропонижающим, кровоостанавливающим, противовоспалительным, кровоочистительным, отхаркивающим, рвотным и обволакивающим средством.
- это красивое растение можно найти в лиственных и хвойных лесах. Размножается купена из корня, а без пересадки обходится 15 лет и выше.
- Растение не любит чрезмерной влажности, зато хорошо растет на богатом перегное. Самым благоприятным периодом для высаживания купены считается конец лета.



Космея (космос)

- Растение космея однолетнее, достигает в высоту от 50 до 150 см.
- Стебли у нее тонкие, гибкие, прямостоячие и разветвленные.
- Листья ажурные, изящные.
- Соцветия-корзинки, похожие на ромашки до 12 см в диаметре
- за последние годы селекционеры вывели махровые сорта
- Семена космеи сохраняют всхожесть два-три года. прекрасно размножается самосевом осенью, остается только по весне проредить густо взошедшую поросль.
- невосприимчива к болезням и вредителям
- космея растение перекрестноопыляемое, поэтому сортовых признаков семена не сохраняют



Фитолакка (лаконос)

- Фитолакка - это многолетнее растение, которое произрастает в виде куста
- выращивается как декоративное и лечебное растение.
- До 1,5 м в высоту.
- [Корневая система](#) растения представлена стержневидным толстым корневищем, которое уходит глубоко в землю и боковыми приростами, с помощью которых растение можно размножить.
- Листья имеют яйцевидную форму, в длину могут достигать 25 см. Окрашены листья в зеленый или темно-зеленый тон.
- Цветет фитолакка практически все лето. Бутоны собраны в крупные соцветия, которые внешне напоминают свечи каштана.
- Небольшого размера ягоды в зрелом состоянии темно-фиолетового, практически черного тона, собранные в початки остаются на кустах до самых заморозков. Один плод состоит из 10 долек, в которых находятся и вызревают [семена](#). Ягоды в период созревания меняют цвет от светло-розового, до темно-фиолетового



Лобелия

- лобелии имеют разную гамму оттенков: белые, красные, бордовые, фиолетовые, синие, голубые.
- используется для оформления клумб, садовых дорожек, бордюров, миксбордеров, цветочных «ручьёв» или ковриков.
- Цветение с июня до сентября
- Почва должна быть лёгкой, увлажнённой, плодородной. Ямки для кустов не должны быть слишком глубокими, достаточно 20-30 см. Расстояние между лунками должно составлять 15-20 см.
- На дно каждой ямки насыпаем керамзит (или колотый кирпич) — он будет выполнять функцию дренажа.
- Извлечённый из горшочка куст устанавливаем на дренажную «подушку», засыпаем корни грунтом.
- Кустики молодой рассады — 3-5 штук можно сажать в одну ямку.
- Для гармоничного роста, цветения лобелию достаточно регулярно и умеренно поливать, а также избавлять от сорняков.
- Минеральные подкормки будут уместны для тех растений, которые находятся в подвесных горшках или кашпо. Их нужно удобрять не чаще одного раза в семь дней. Тем цветам, которые произрастают в ограниченном грунте, в почвосмесь можно добавлять гидрогель – это поможет сохранять требуемый уровень влаги. Лобелию желательно поливать ежедневно два раза, особенно, если лето засушливое.
- довольно влаголюбива, а значит в «компаньоны» ей следует подбирать растения с аналогичными требованиями.



Лен голубой

- Многолетнее травянистое растение до 50-60 см высотой.
- Побеги древеснеющие, тонкие, многочисленные, мелколистные. Листья мелкие, линейно-ланцетные.
- Цветки небесно-голубые, диаметром до 2 см. Встречаются белоцветковые формы.
- Цветение: июнь-август. Цветки после полудня закрываются.
- Лен голубой требует открытых, солнечных мест.
- Хорошо растет и цветет на проницаемых, не очень сухих почвах. Наилучшего развития достигают при выращивании льна на легких, плодородных, в меру увлажненных почвах.
- Специального ухода не требует. Уход заключается в поливах, удалении увядших цветков и обрезке цветочных побегов осенью.
- Лен голубой засухоустойчив, хорошо зимует без укрытия.
- Лен многолетний размножают семенами, черенками и делением куста. Растения, выращенные из семян, цветут обильнее. Они более крепкие, чем полученные при делении куста, которое проводят обычно в апреле или августе. Расстояние при посадке на постоянное место 15-20 см между растениями.



ЛИАТРИС

- ЛИАТРИС вырастает в высоту от 50 см до 2 м, в зависимости от вида.
- У садоводов известен под названием «горящая звезда».
- ЛИАТРИС превосходно дополняет альпийские горки, сложные миксбордеры, его можно сажать на отдельные клумбы, бордюры. В розариях и зимнем саду им оформляют искусственные фонтанчики и водоемы.
- Свечеобразные соцветия подходят для срезки – если добавить в вазу немного удобрений, букет лиатриса будет долго радовать яркими красками.
- Расцветки в зависимости от сорта самые разнообразные: белый, розовый, сиреневый, лиловый, фиолетово-пурпурный и другие оттенки.
- ЛИАТРИС является многолетним растением, размножается семенами и корневищем.
- Растение неприхотливое, нетребовательно к температуре воздуха
- для лиатриса подойдет как солнечное, так и затененное место.
- Почва должна быть рыхлой, с хорошей дренажной системой. Для выращивания лиатриса предпочтительны легкие грунты, тяжелые чересчур увлажненные почвы станут причиной загнивания клубней.
- Растение регулярно подкармливают, особенно во время цветения.
- Уход за лиатрисом заключается в регулярном поливе, прополке сорняков, удалении сухих и увядших соцветий. Полив проводят по необходимости – растение отлично переносит сухие дни.



Лихнис Корончатый

Халцедонский лихнис



- Стебли лихниса прямые, высотой от 30 см до 1 м в зависимости от сорта растения,
- Цветение многолетника продолжается около месяца, а если вовремя удалять засохшие цветки, можно удлинить указанный период еще на несколько недель. Еще одна особенность растения – мылкость (корневище, лепестки могут мылиться), поэтому лихнис в народе также называют «татарское мыло» либо «мыльник».
- Соцветия обычно белого, розового либо красного тонов.

Лилейник

- Все сорта лилейников в той или иной мере предпочитают солнечный свет. Цветы со светлой окраской (желтые, оранжевые, белые и т. д.), любят расти под прямыми солнечными лучами, а вот лилейники с цветками потемнее (фиолетовыми, пурпурными, красными) лучше сажать в полутени, так как на солнце они будут быстро выгорать и вянуть.
- Идеальная почва для выращивания лилейников – богатый органикой суглинок, подойдут и другие главное, чтобы они были не истощенные, а их кислотность соответствовала пределам нормы (6-6.5 pH).
- посадку лилейника в открытом грунте проводят так:
- выкапывают просторную посадочную яму глубиной 40-45 см;
- бросают горсть органического удобрения;
- внутри ямки делают небольшого размера возвышенность, уплотняют, чтобы получилась горка;
- сажают лилейник на горку, как на шапку, аккуратно расправляют корешки и засыпают землей.



Люпин



Львиный зев (антирринум)



Мальва (шток-роза)



Манжетка



Маргаритка



Медуница



Молодило (каменная роза)



Морозник



Молочай многоцветковый



Молочай



Молочай



вербейник

Точечный краснолиственный



Клетровидный



Вербейник
белоокаймленный



Золотарник
гибридный



Монарда



Мыльнянка



Мыльнянка почвопокровная



Мискантус



Мискантус



Портулак



Наперстянка





Незабудка

Зеленчук



Очиток видный



Очиток едкий



Обриета



Примула (первоцвет)



Роджерсия



Рудбекия



Эхинацея пурпурная



Рябчик императорский



Рябчик шахматный



ТИМЬЯН



Традесканция



Табак душистый



Спаржа



Флокс метельчатый



Флокс
ШИЛОВИДНЫЙ



флокс
растопыренный



Тиарелла



Хоста



Цинерария




Чистец шерстистый



ЭШШОЛЬЦИЯ



Эдельвейс



Горец



Сныть белоокаймленная



Филипендула (лабазник)




Горянка



Вероникаструм



Молочай



Посконник



Хаутюния



Ясколка



Яснотка



Лаванда





Дармера щитовидная – *Darmera peltata*