

Розничные инвесторы на Фондовой бирже ММВБ

Фондовая биржа
ММВБ

MICEX
Stock Exchange

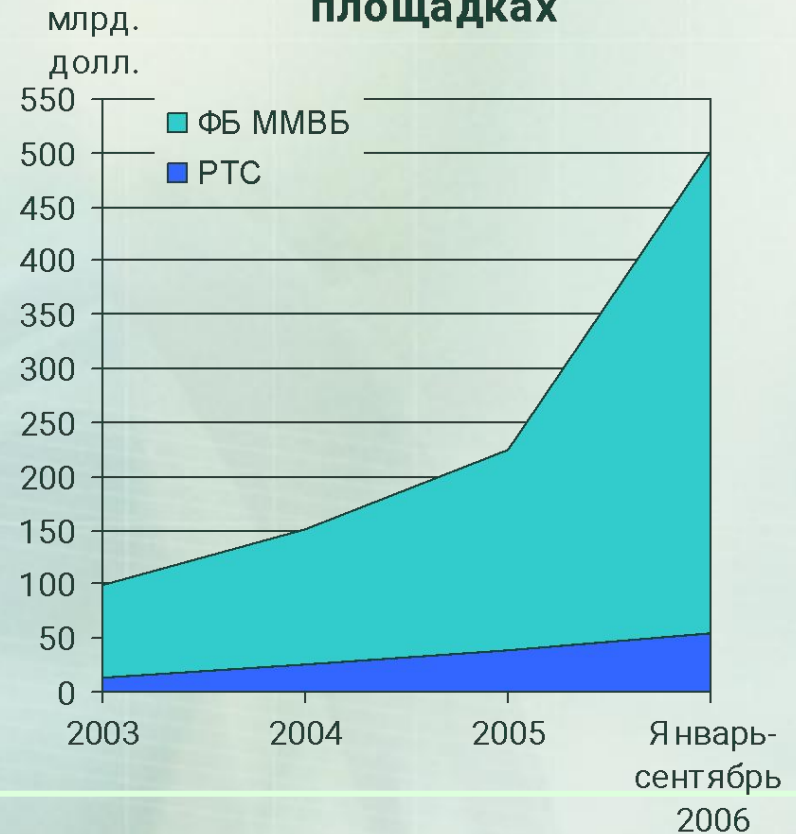
Что необходимо розничному инвестору?

- Широкий круг доступных финансовых инструментов
- Высокая ликвидность
- Низкие транзакционные издержки
- Прозрачность и доступность информации о финансовых инструментах и торгах
- Механизмы защиты от недобросовестных действий и манипулирования ценами

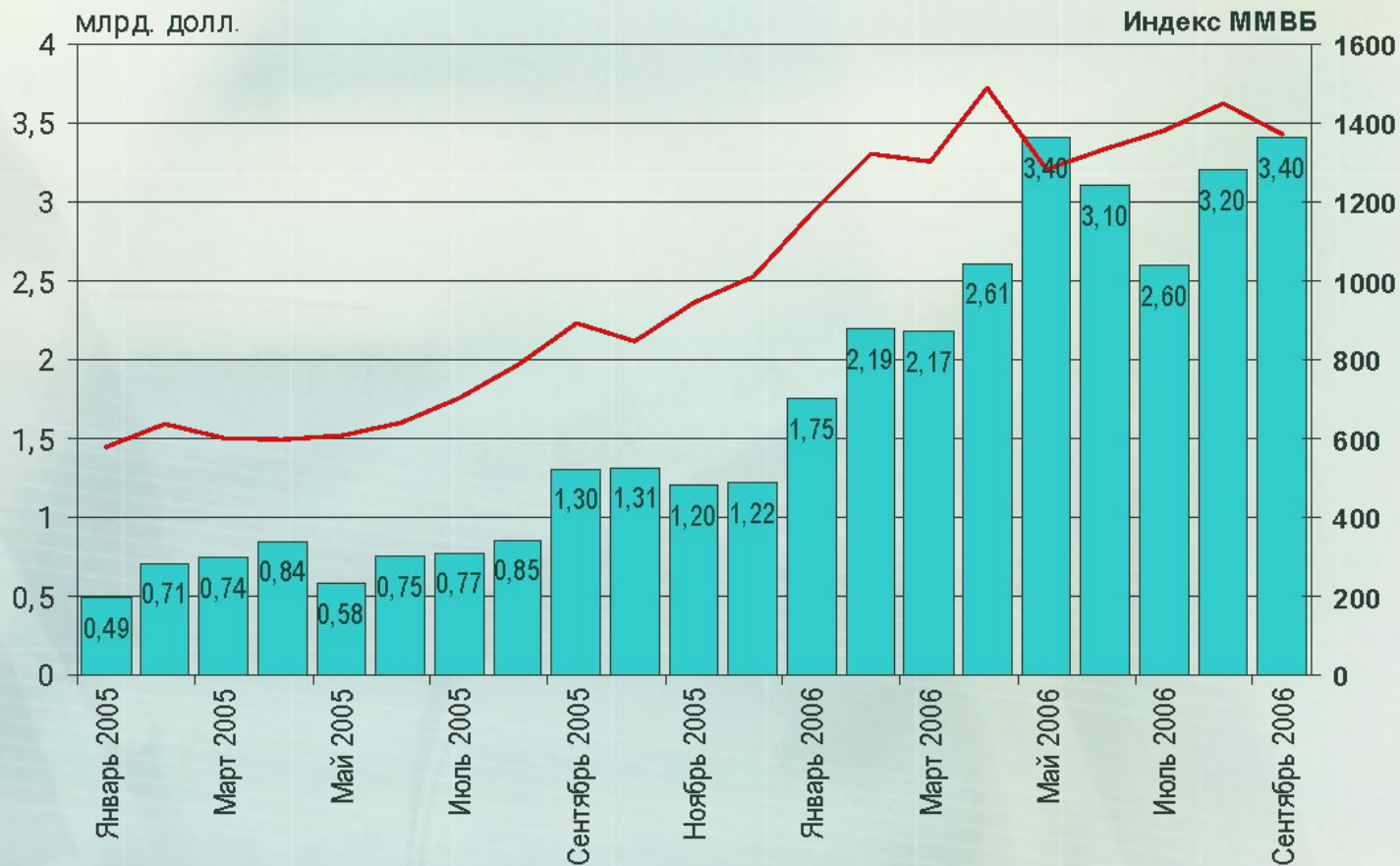
Фондовая биржа ММВБ на российском фондовом рынке

- За последние 3 месяца 2006 г. доля ФБ ММВБ в биржевом обороте российского фондового рынка составила более 95%
- Объем торгов в 2005г. составил 225,6 млрд. долл.США, на 49,2% больше объема торгов в 2004г.
- Объем торгов за январь-сентябрь 2006 г. составил 500,7 млрд. долл., что в 3,4 раза больше объема торгов за январь-сентябрь 2005 г.

Оборот торгов на
российских биржевых
площадках



Фондовая биржа ММВБ Рост ликвидности рынка (Среднедневной объем торгов по акциям)



Распределение объема торгов

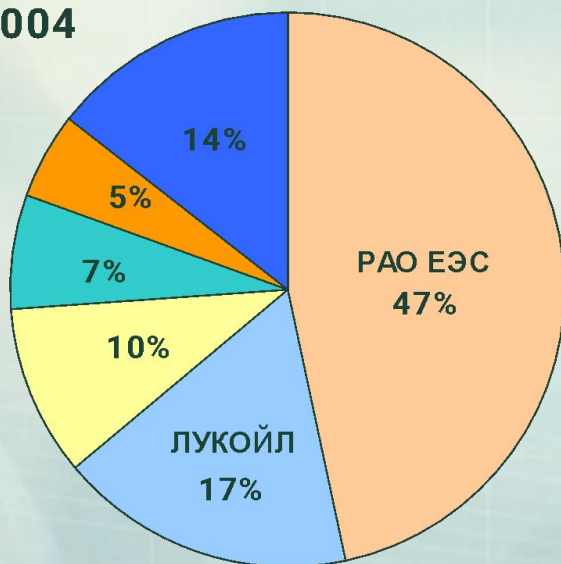
Торговля акциями российских компаний, млрд. долл.



Рынок акций на ФБ ММВБ

Структура рынка акций по объему торгов

2004



- РАО ЕЭС - ао
- ЛУКОЙЛ - ао
- ЮКОС - ао
- Сургутнефтегаз - ао
- ГМК Норильский никель - ао
- Остальные

2006



- ГАЗПРОМ - ао
- РАО ЕЭС - ао
- ЛУКОЙЛ - ао
- ГМК Норильский никель - ао
- Сбербанк РФ - ао
- Остальные

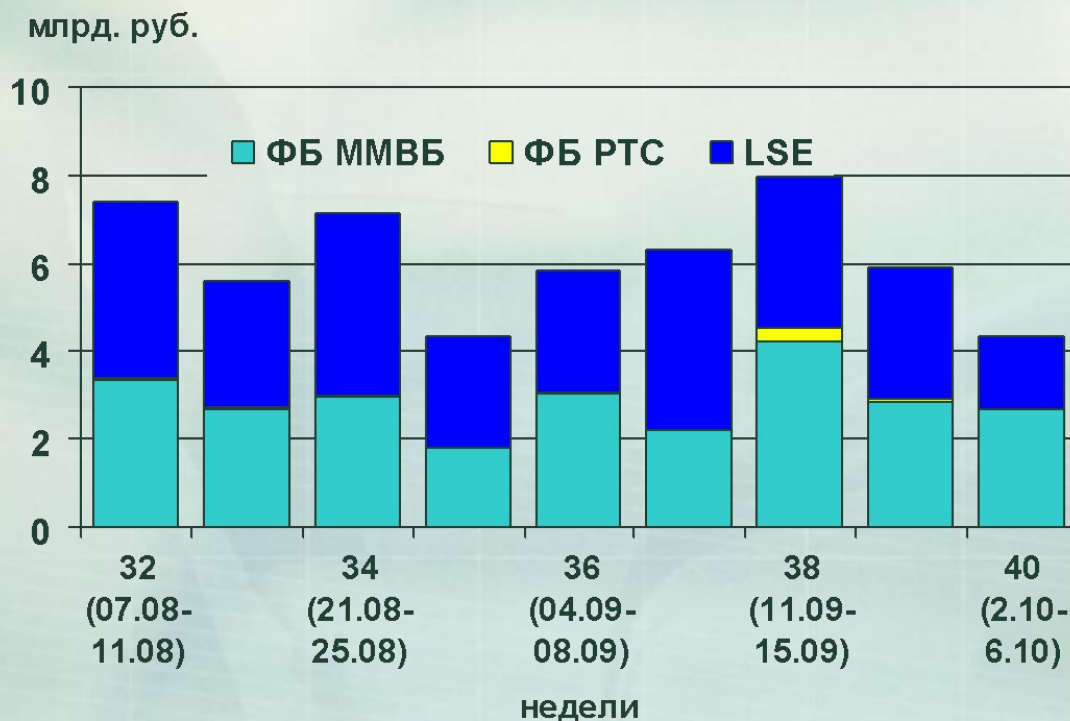
Рынок акций ОАО «НК «Роснефть»

Изменение рыночной цены акций ОАО «НК «Роснефть»
и Индекса ММВБ (к 19.07.2006 г.)



Рынок акций ОАО «НК «Роснефть»

Объем торгов акциями ОАО "НК "Роснефть"

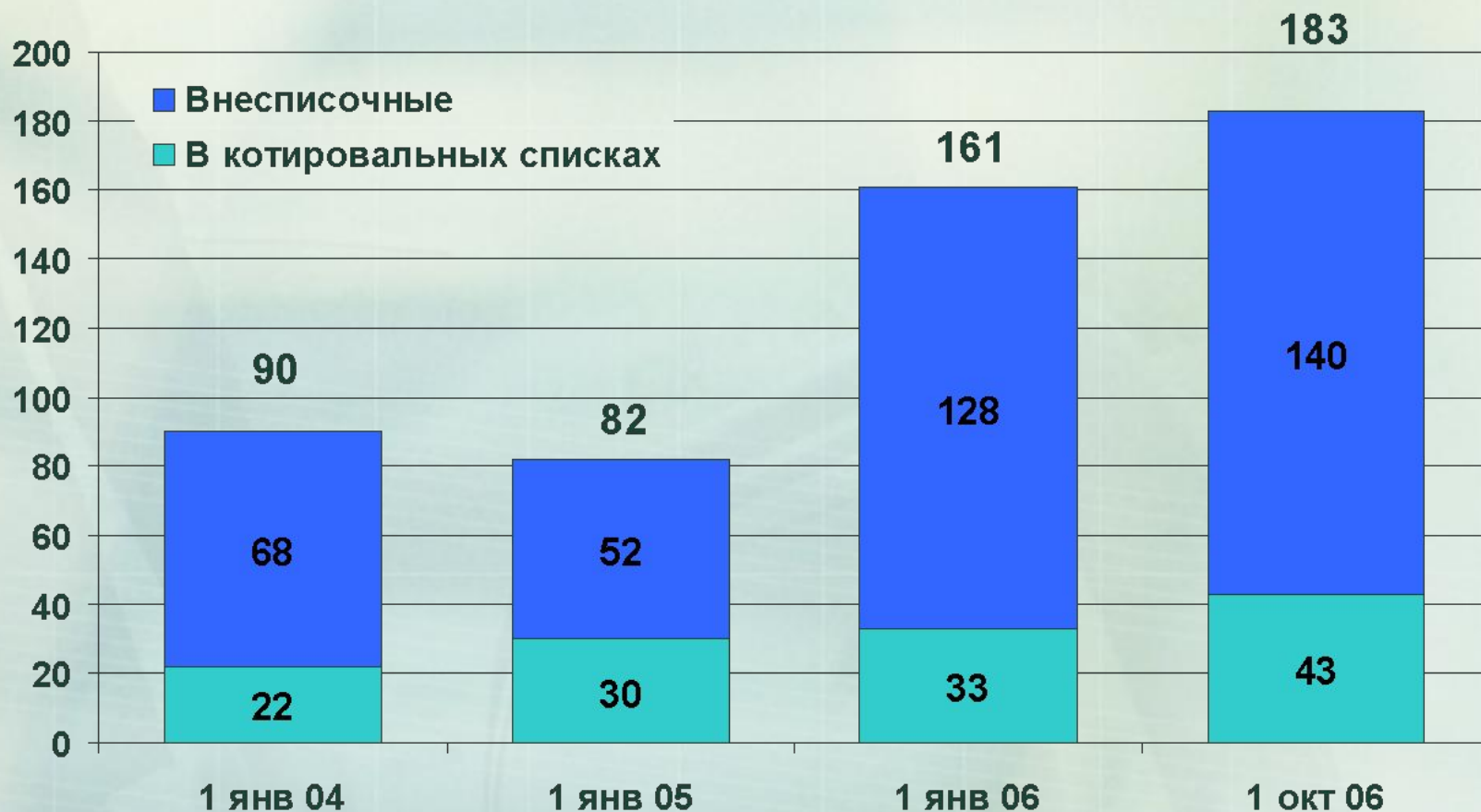


Структура объема торгов акциями ОАО "НК "Роснефть"



Фондовая биржа ММВБ: Эмитенты

Эмитенты акций



Требования ФБ ММВБ при включении акций в Котировальные списки

Требования	А 1	А 2	Б	В
Максимальная доля одного участника	75%	75%	90%	не требуется
Минимальная доля акций, выводимых на биржу	не требуется	не требуется	не требуется	10%
Капитализация АО, руб.	10 000 000 000	3 000 000 000	1 500 000 000	не требуется
Капитализация АП, руб.	3 000 000 000	1 000 000 000	500 000 000	не требуется
Срок существования эмитента	> 3 лет	> 3 лет	> 1 года	>1 года
Безубыточность	2 из 3 лет	2 из 3 лет	не требуется	2 из 3 лет
Ежемесячный объем сделок, руб.	25 000 000	2 500 000	1 500 000	не требуется
Среднемесячный объем сделок	50 000 000	5 000 000	3 000 000	не требуется
Соблюдение норм Корпоративного поведения	x	x	x	x
Списки АФЛ	x	x	x	x
Отчетность по МСФО/GAAP аудированная	x	x	не требуется	не требуется
Заключение договора с маркет-мейкером	не требуется	не требуется	не требуется	x

Система мониторинга торгов

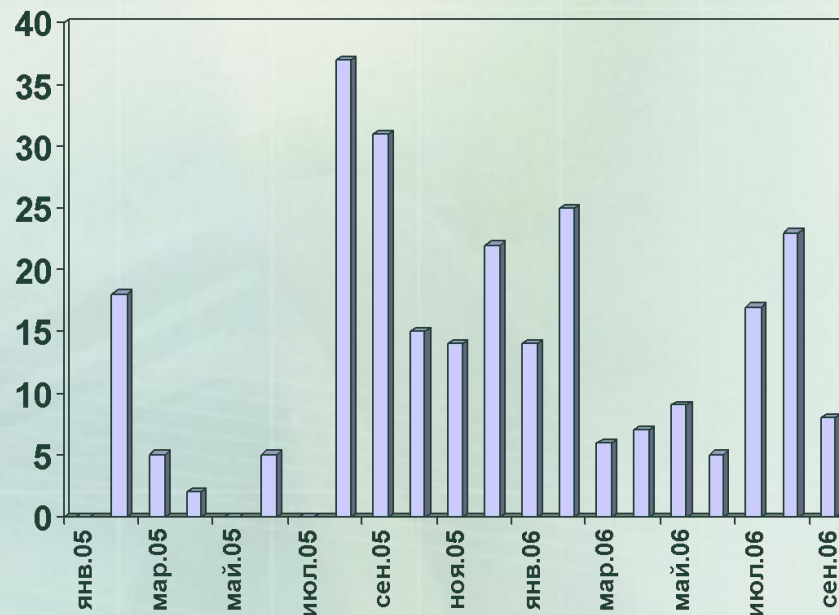
- Выявление и проверка нестандартных сделок
 - на предмет совершения участником торгов действий, имеющих признаки манипулирования ценами
 - на предмет нарушения требований внутренних документов организатора торговли
 - на предмет нарушения требований об обязательных действиях в случае возникновения конфликта интересов
 - или на предмет использования при совершении сделок служебной информации
- Приостановления и возобновления торгов
 - методика расчета технических индексов
 - методика расчета текущих цен
- Установление допустимых границ колебания цен
 - «жесткие» границы (запрет на программном уровне)
 - «мягкие» границы
- Установление правил, ограничивающих манипулирование ценами
- Автоматизированная система мониторинга SMARTS

Дискретный аукцион

Цели :

- Появление «объективной цены»
- Формирование механизмов ликвидности
- Предотвращение ошибочных действий участников торгов и манипулирования ценами

Количество новых выпусков
акций,
допущенных к торгам



Механизм дискретного аукциона

Покупка	Цена	Продажа
700	214	
200	221	200
300	237	
	240	400
	241	600
100	248	100
	255	300

Количество участников торгов

Совокупный спрос:
1300 =
100+300+200+700

спрэд = $(241.31 - 223.00) / 223.00 * 100\% = 8.2\%$

Параметры:

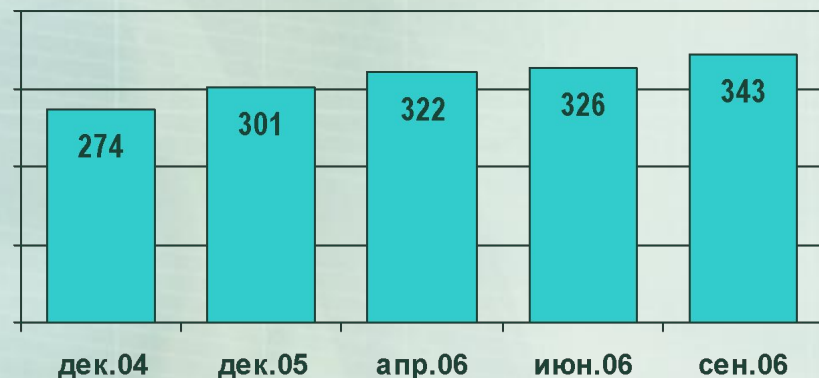
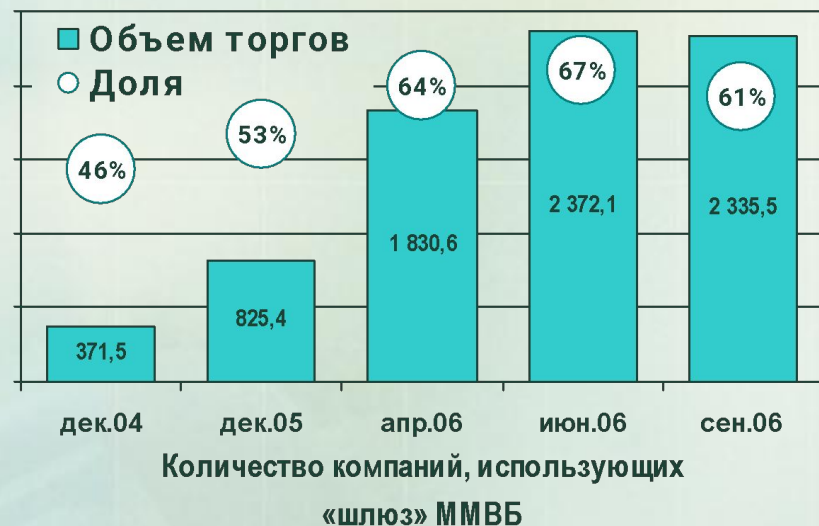
- количество участников торгов, подавших заявки
- величина совокупного спроса
- величина совокупного предложения
- спрэд (отношение разности между средневзвешенной ценой продажи и средневзвешенной ценой покупки, к средневзвешенной цене покупки)

Демократичный доступ к торгам

Интернет-трейдинг для инвестора

- Предоставление услуг с использованием любых каналов удаленного доступа (Интернет, телефон, WAP и т.д.)
- Возможность неограниченного расширения финансовых сервисов
- Работа на разных рынках
- Единый торговый счет
- Получение всей отчетности в режиме on-line
- Поддержка отложенных заявок (stoploss, takeprofit)
- Развитая система маржинального кредитования

Объем торгов через «шлюз» ММВБ,
млрд.руб.



Рынок ПИФов на ФБ ММВБ

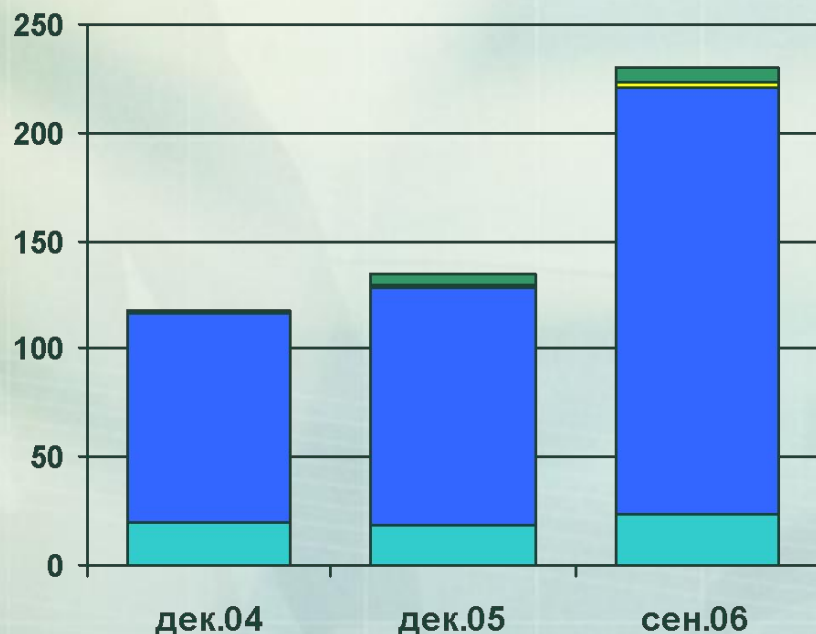
- Первый ПИФ допущен к торгам на ММВБ 18 февраля 2003 года
- По состоянию на октябрь 2006:
 - 53 открытых
 - 22 интервальных
 - 22 закрытых
 - 15 индексных фондов (на индекс ММВБ) + 4 (проходят регистрацию)
- Объем торгов паями ПИФов за январь-сентябрь 2006г. составил 1,91 млрд.руб. – в 8,4 раза больше, чем за тот же период 2005г.



Фондовая биржа ММВБ: Инвесторы (Количество)

Инвесторы

Количество на конец периода, тысяч



- Клиенты, передавшие средства в ДУ
- Нерезиденты
- Физические лица
- Юридические лица

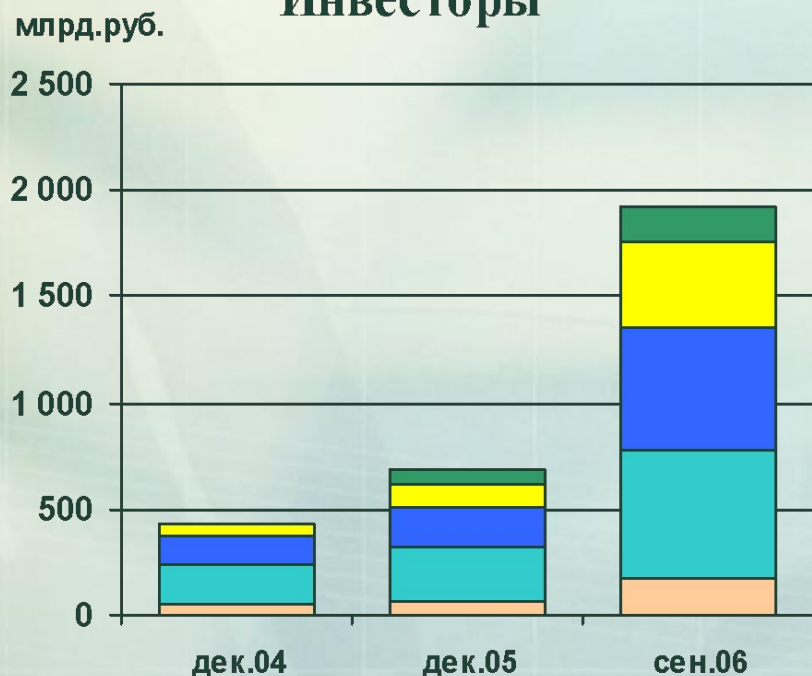
Инвесторы	Дек. 04	Дек. 05	Апр. 06	Июл. 06	Сен. 06
Общее количество	117,4	134,4	166,0	209,9	229,7
Юридические лица	20,1	19,1	20,9	22,4	23,2
Физические лица	96,5	109,7	138,7	180,0	198,0
Нерезиденты	0,8	1,1	1,3	1,6	2,0
Клиенты, передавшие свои средства в ДУ	0,0	4,5	5,1	5,9	6,6

Фондовая биржа ММВБ: Инвесторы

(Объем торгов)

Инвесторы

Объем торгов по акциям за период (покупка + продажа), млрд.руб.



Инвесторы	Дек. 04	Дек. 05	Апр. 06	Июл. 06	Сен. 06
Дилерские операции	60,3	61,7	189,1	143,4	171,8
Юридические лица	179,7	266,0	624,3	513,0	603,0
Физические лица	130,1	184,4	614,8	601,3	577,0
Нерезиденты	60,3	108,2	275,9	253,7	411,7
Клиенты, передавшие свои средства в ДУ	0,0	60,5	146,5	154,6	161,6

- Клиенты, передавшие средства в ДУ
- Нерезиденты
- Физические лица
- Юридические лица
- Дилерские операции

Созданы условия для работы розничных инвесторов

- Высокая ликвидность, низкие издержки
- широкий круг финансовых инструментов, с которыми возможно совершать операции
- высокотехнологичная система торгов, работающая на базе современного оборудования
- удобная и надежная система клиринга и расчетов по сделкам с ценными бумагами
- технологии Интернет-трейдинга, с помощью которой инвесторы могут заключать сделки на ФБ ММВБ из любой точки мира
- PR и просветительская работа ФБ ММВБ по популяризации фондового рынка среди населения