


# Дифференциация

Л







Р








**Учитель-логопед Карикова Т.В.  
МДОУ ЦРР детский сад №29  
«Дубравушка»**

Прочитай, соединяя  
пальчиком буквы.



Прочитай, соединяя  
пальчиком буквы.



В каких словах ты услышал звук Л?

А в каких Р?

Дай характеристику звуку Л.

Дай характеристику звуку Р.

Оба согласные, оба твердые, оба звонкие.

Чем же они отличаются?


Верно. Л – язычок прижат за верхними зубами,

а Р- язычок дрожит за верхними зубами.

Л



Р



Подбери правильно словечко.  
Произнеси фразу.


- ❖ Дедушку зовут Лука  
У него болит...



- ❖ Ра-ла-ра-ла  
Пилит новая



- ❖ На горе Арарат растёт  
крупный...



- ❖ Ры-лы-ры-лы  
Из корыта пьют ослы.







# Быстро повторяй за мной!







# Четвёртый лишний



# Закончи слово слогом ЛА или РА:

Взрослый произносит начало слова, а ребенок договаривает.





# Закончи слово слогом ЛОК или РОК:

Взрослый произносит начало слова, а ребенок договаривает.



**КОТЕЛОК**



1. Назови слова и составь с каждым словом предложения.
2. Изменяй предложения по образцу.

Я увидел  
огромного  
крокодила.

Ты ...


Он ...

Она ...

Они ...

Вы ...

Мы ...



**карнавал**



# Раздели слова на звуки и произнеси.



# Какая буква потерялась?



# Прочитай пары слов

стал - стар

жал - жар

жил - жир

мил - мир

пал - пар

удал - удар

сел - сер

пил - пир

мул - мур

вал - вар

веял - веер

дар - дал





# Раз, два, три – что запомнил, назови.

Сосчитайте до трех и переключите слайд, ребенок должен назвать слова.



**карнавал**





**Какие слова ты запомнил?**

**Составь с одним из ЭТИХ СЛОВ предложение к схеме.**



## **ИТОГ ЗАНЯТИЯ.**

**Какие звуки мы учились различать?**

**Назови (придумай) слова со звуком Л.**

**Назови (придумай) слова со звуком Р.**

**Альбом для чтения (Цуканова С.П., Бетц Л. Л.)**

**Прочитай таблицу №24**