

# «КТО РАБОТАЕТ НОЧЬЮ»



# Проверка домашнего задания

- Шляпа?
- А валенки?
- Платье?
- Группы вещей и предметов: посуда, мебель, одежда и верхняя одежда.



# Игра «Куда пойти, если...».

- ...вам нужно купить продукты?




# В магазин





# Парикмахерская



PHOTOSHABLON.RU



# Игра «Куда пойти, если...».



- ...надо купить лекарство?



# Аптека



PHOTOSHABLON.RU



# Игра «Куда пойти, если...».

- ...приболели, у вас температура?



# Поликлиника, больница



# Игра «Куда пойти, если...».

- ...стали свидетелем аварии, правонарушения?



# Полиция



# Игра «Куда пойти, если...».

- ...увидели пожар?



# Пожарная часть





# Постановка темы урока



– Сегодня мы поговорим с вами о людях тех профессий, которые приходят к нам на помощь в любое время дня и ночи.



# Работа по учебнику (с. 60).

– Рассмотрите рисунки. Что их объединяет м...





# Работа по учебнику (с. 60).

- Когда люди, связанные своей профессией с этими машинами, приходят к нам на помощь? Какой номер телефона поможет нам вызвать соответствующую помощь?



# Игра «Назови номер телефона»

*«Скорая помощь»*



01

02

03

112



PHOTOSHABLON.RU



# Игра «Назови номер телефона»

*«Скорая помощь»*



03

# Игра «Назови номер телефона»

*Пожарная машина*



01

02

03

112

# Игра «Назови номер телефона»

*Пожарная машина*



01

# Игра «Назови номер телефона»

*Полицейская машина*



01

02

03

112



PHOTOSHABLON.RU

# Игра «Назови номер телефона»

*Полицейская машина*



02

# Игра «Назови номер телефона»

*Служба спасения*



01

02

03

112



# Игра «Назови номер телефона»

*Служба спасения*



112



# Лифтер



# Беседа «Люди разных профессий рядом»

- Если вдруг в доме выключили свет?



# Электрик



# Беседа «Люди разных профессий рядом»

- В доме текут трубы. Кого нужно позвать на помощь?



# Водопроводчик



# Беседа «Люди разных профессий рядом»

- Во дворе дома чисто и аккуратно.  
Кого за это надо благодарить?





# Дворник



# Беседа «Люди разных профессий рядом»

- Вам нужно добраться до школы, взрослым – на работу. Кто может помочь?



# Водитель общественного транспорта



# Вывод

- *Нас окружает много людей разных профессий. Они помогают нам, делают нашу жизнь интересной, разнообразной, удобной.*






- – Ответьте на вопрос учебника на с. 61.  
Кто же создаёт машины?



# Инженер - конструктор



PHOTOSHABLON.RU

# Слесарь - сборщик



# Автомеханик





# ОТК



PHOTOSHABLON.RU



## Соображалки


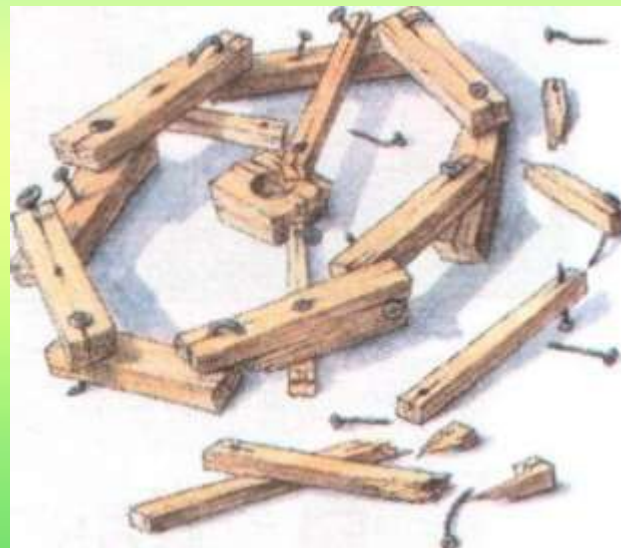
Почему поездка не удалась?

Сбил, сколотил — вот колесо!

Сел да поехал. Ах, хорошо!

Оглянулся назад —

Одни спицы лежат.



PHOTOSHABLON.RU



# Физминутка

Мы в профессии играли ходьба на месте  
В миг мы лётчиками стали! прямые руки в стороны  
В самолёте полетали - покружиться вокруг себя  
И шофёрами вдруг стали! ходьба на месте  
Руль теперь в руках у нас руки перед собой, «держим руль»  
Быстро едем, просто класс! бег вокруг себя с рулем  
А теперь на стройке мы ходьба на месте  
Кладём ровно кирпичи. Руки перед собой согнуты в локтях  
Раз- кирпич и два, и три – поднимаем руки вверх  
Строим дом мы, посмотри! соединить прямые руки над  
головой  
Вот закончена игра,  
Нам за парты сесть пора.

# Закрепление


– Проверим, хорошо ли вы ориентируетесь в разных профессиях. Я называю какую-либо профессию, а вы должны назвать как можно больше действий, которые её характеризуют.



# Врач



# Учитель



# Шофёр



# Кондитер





# Археолог



PHOTOSHABLON.RU

# Итог урока

- – О чём мы сегодня говорили на уроке? Какие выводы вы для себя сделали? Что узнали для себя нового? Какими знаниями хотелось бы поделиться?



# Домашнее задание

- Подготовить рассказ о профессии родителей
- Прочитать учебник на с.60 – 62.

