



Банковская система России: состояние и перспективы

Президент – Председатель Правления ВТБ24
Михаил Задорнов

ДОХОДЫ НАСЕЛЕНИЯ, БЕЗРАБОТИЦА И ОБОРОТ РОЗНИЧНОЙ ТОРГОВЛИ

По итогам января-мая 2015 г. по сравнению с соответствующим периодом предыдущего года:

- ✓ численность безработных выросла на 5,9% (составила 4300 тыс. человек),
- ✓ реальные располагаемые доходы сократились на 3%,
- ✓ оборот розничной торговли сократился на 7,7%.

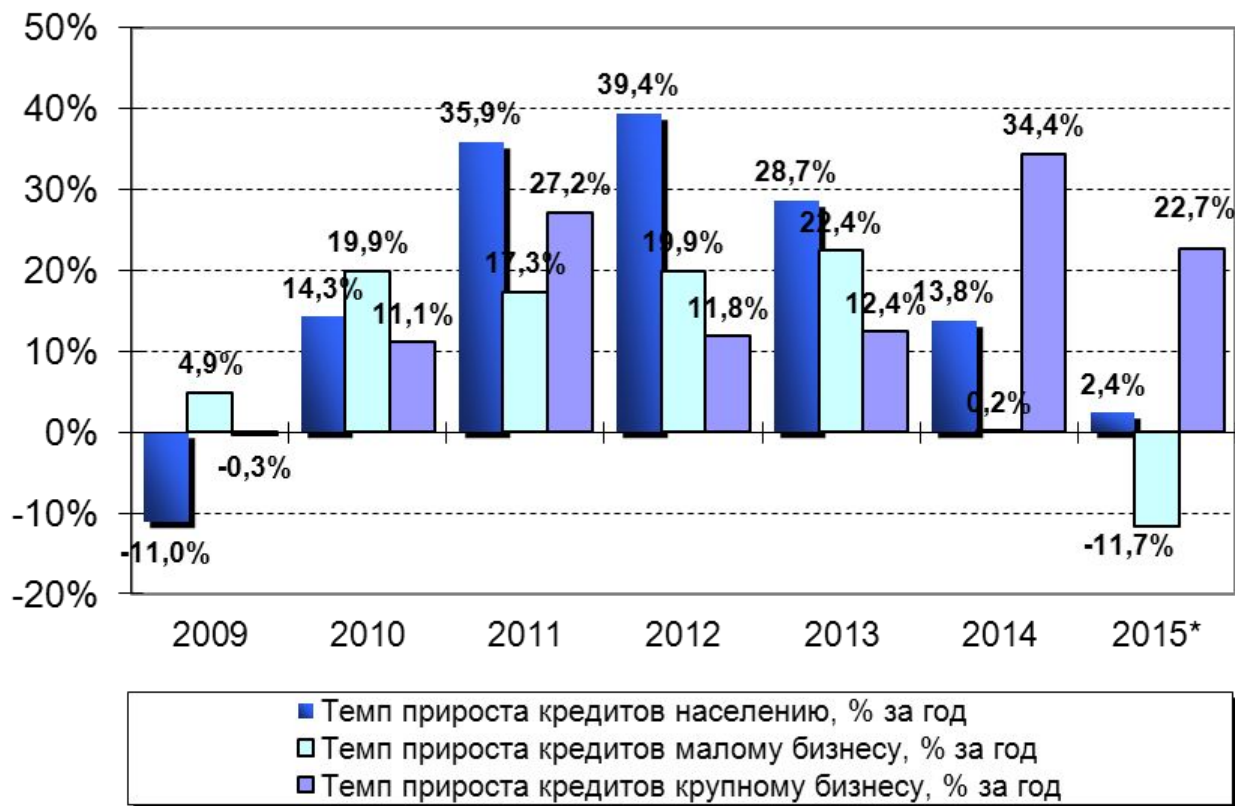


Источник: Росстат

ДИНАМИКА КРЕДИТОВАНИЯ

- ✓ За январь-май 2015 года кредиты населению упали на 4,9%.
- ✓ За аналогичный период прошлого года кредиты населению выросли на 5,6%

Динамика кредитования предприятий и населения



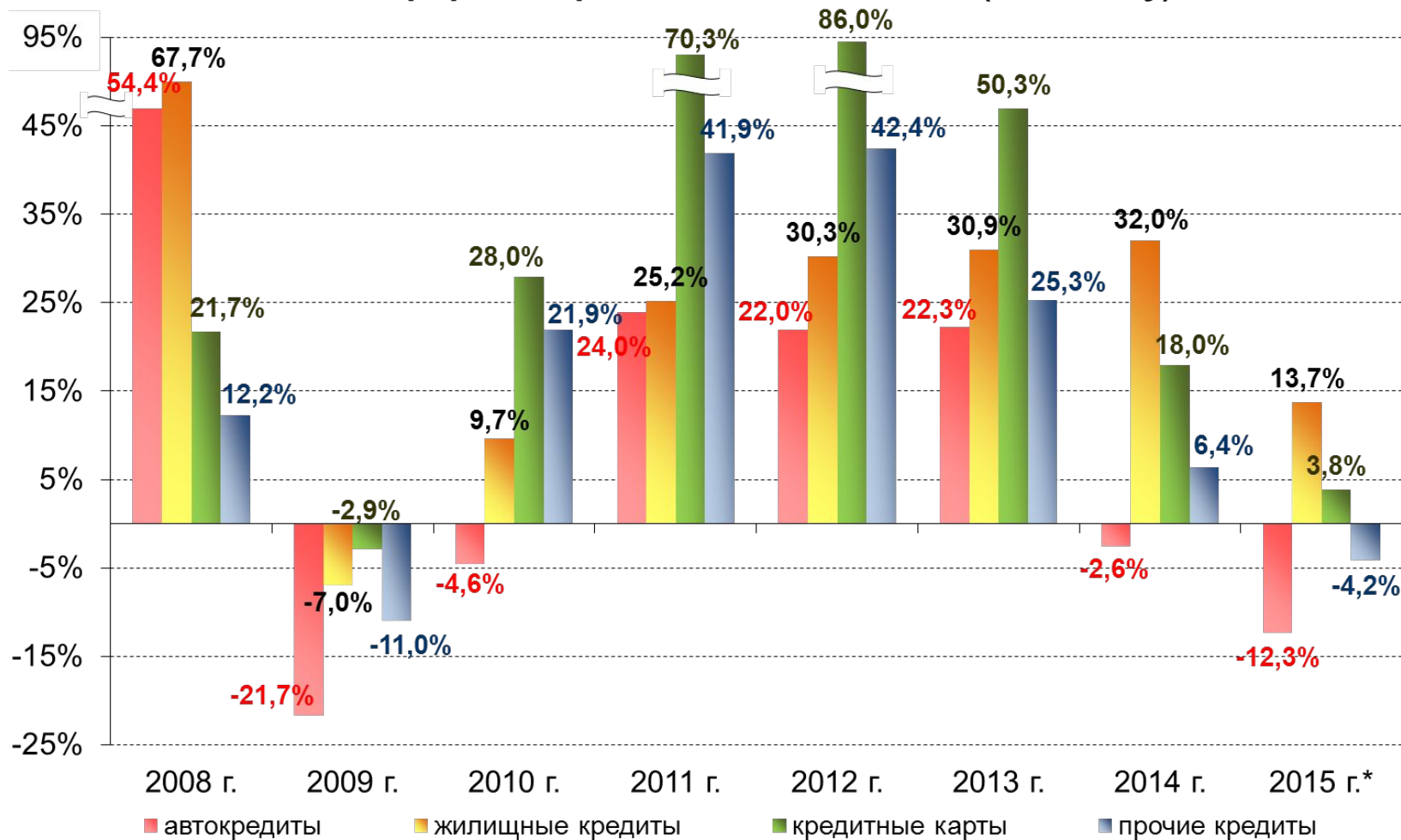
* 1.06.2015 к 1.06.2014

Источник: Банк России, расчеты ВТБ24

Примечание: отнесение к малому бизнесу – по методике ВТБ24

КРЕДИТОВАНИЕ НАСЕЛЕНИЯ

Темпы прироста кредитов населению, % (год к году)



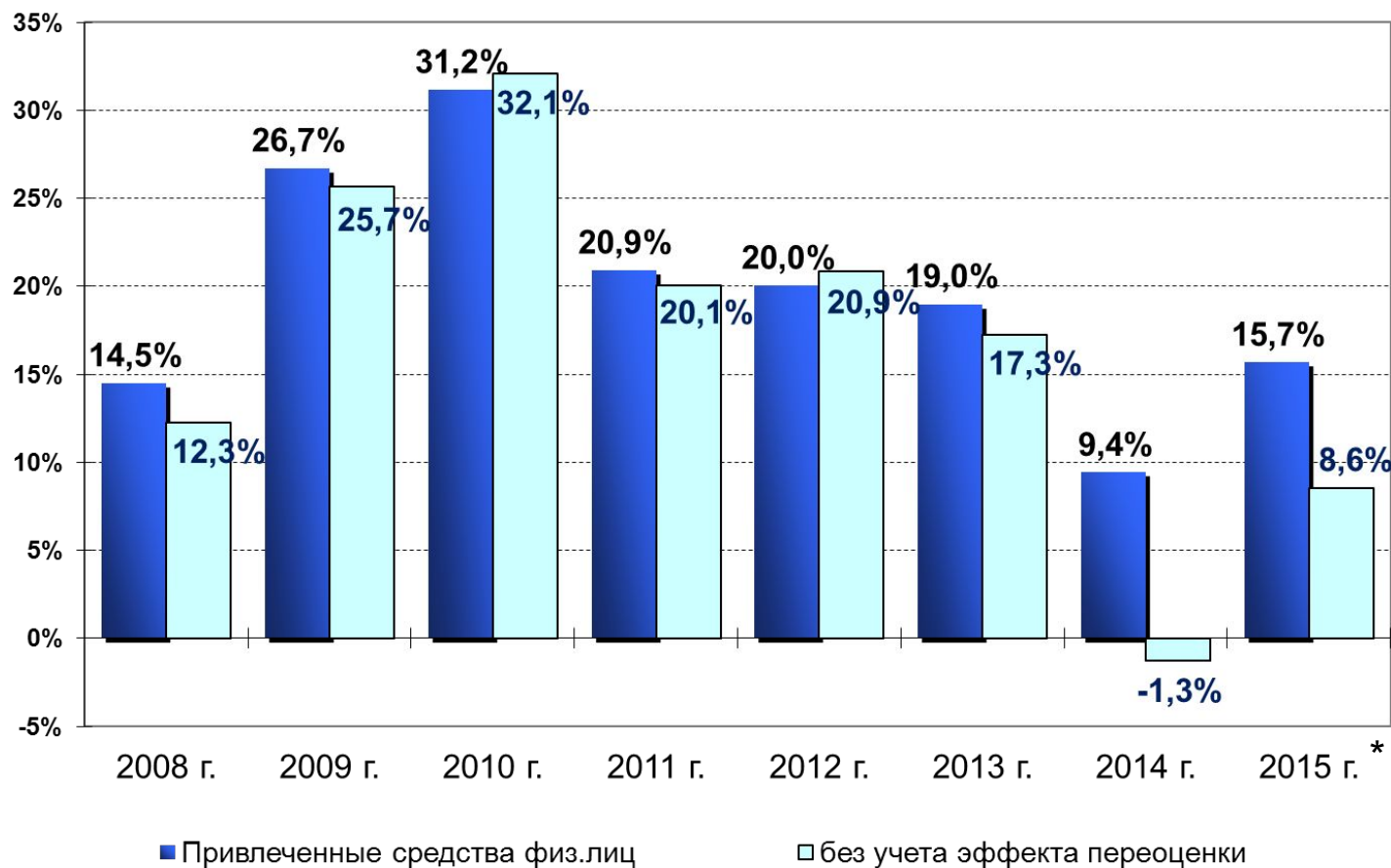
* 1.06.2015 к 1.06.2014

Источник: Банк России, расчеты ВТБ24

ПРИВЛЕЧЕННЫЕ СРЕДСТВА НАСЕЛЕНИЯ

- ✓ За январь-май 2015 года привлеченные средства физических лиц выросли на 4,5%.
- ✓ За аналогичный период прошлого года привлеченные средства физлиц сократились на 1,2%.

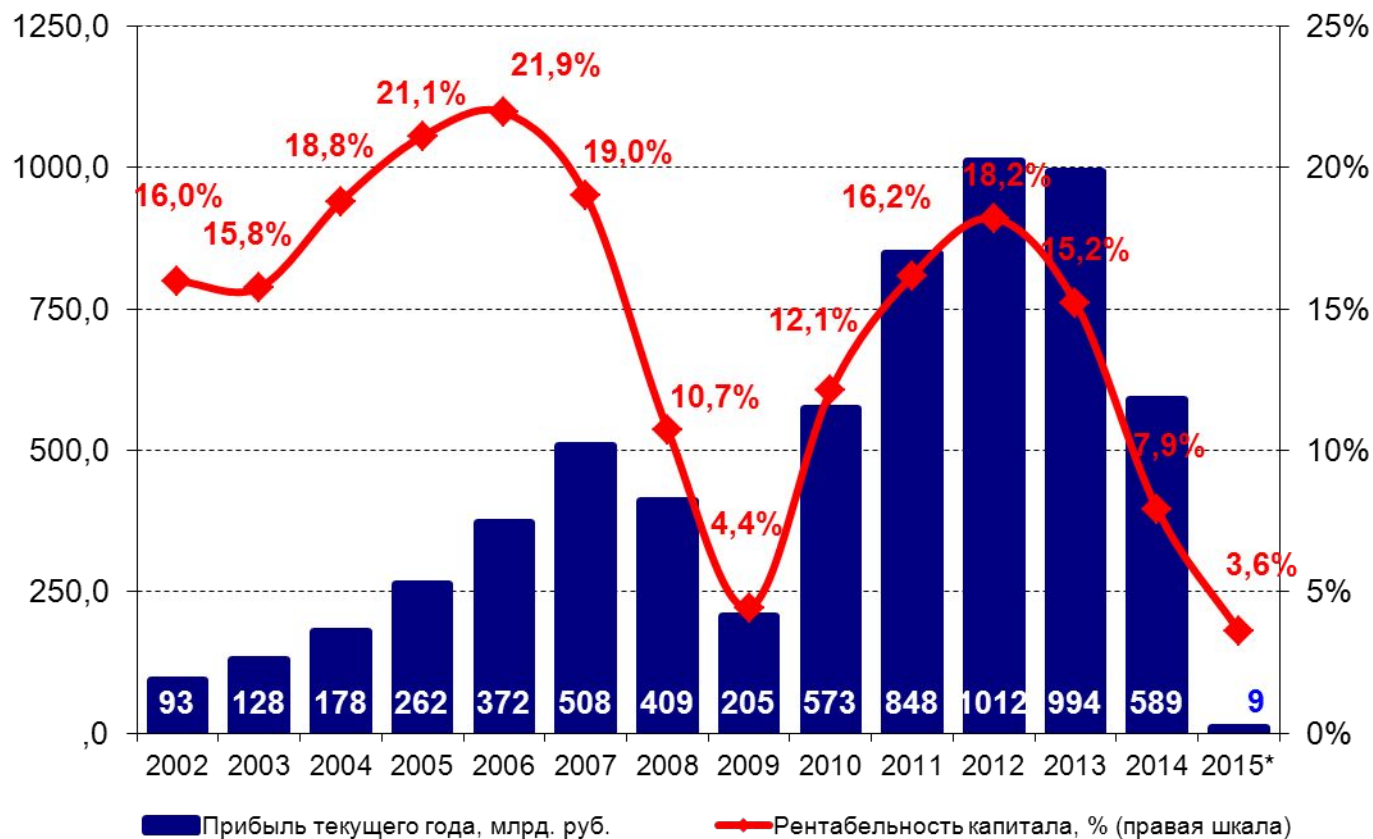
Темп прироста привлечения средств населения, % (год к году)



* 1.06.2015 к 1.06.2014

Источник: Банк России, расчеты ВТБ24

ПРИБЫЛЬ И РЕНТАБЕЛЬНОСТЬ БАНКОВСКОЙ СИСТЕМЫ



**прибыль - на 1 июня 2015 года, рентабельность – на 1 мая 2015 года;
расчет рентабельности исходя из капитала за 12 предыдущих месяцев по методике Банка России*

Источник: Банк России, расчеты ВТБ24

ДИНАМИКА ПОРТФЕЛЯ ВТБ24

(млрд. руб.)	Факт 1.01.2014	Факт 1.01.2015	Изменение к 01.01.2014		Факт 1.07.2015	Изменение к 01.01.2015	
			Абс.	В %		Абс.	В %
Кредиты физическим лицам (РСБУ) ¹	1 263,9	1 579,8	315,7	25%	1 513,7	-66,1	-4%
Кредиты малому бизнесу (РСБУ) ²	166,7	191,7	25,0	15%	179,4	-12,3	-6%
Привлеченные средства физических лиц (РСБУ) ³	1 314,3	1 501,8	187,5	14%	1 614,0	112,2	7%
Привлеченные средства клиентов малого бизнеса (РСБУ)	164,7	220,2	55,5	34%	230,7	10,5	5%

¹ С учетом продаж/списания дефолтных кредитов

² С учетом лизинга

³ С учетом ОМС

ОТЧЕТ О ПРИБЫЛЯХ И УБЫТКАХ (МСФО, ВТБ 24 + ЭКС-ТКБ)

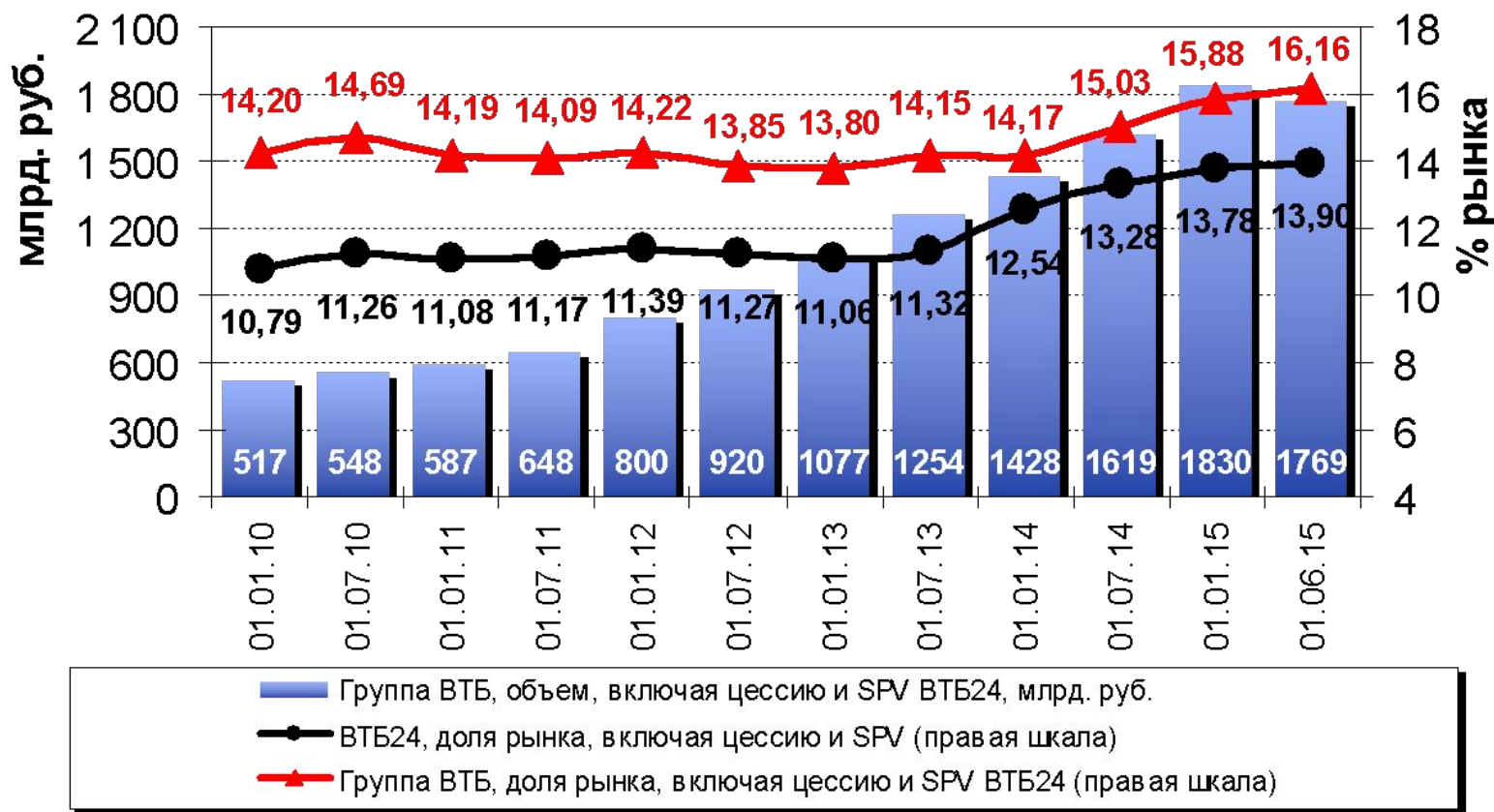
млрд.руб.	<u>12М 2012</u>	<u>12М 2013</u>	<u>12М 2014</u>
	<i>факт</i>	<i>факт</i>	<i>факт</i>
Процентные доходы	154,2	207,9	269,5
Процентные расходы	-60,4	-87,2	-114,5
Чистый процентный доход	93,7	120,7	155,0
Резервы под потери по ссудам	-18,8	-36,7	-62,9
Чистый процентный доход после резервов	74,9	84,0	92,1
Чистый комиссионный доход	14,7	17,9	23,6
Чистый прочий доход	0,4	4,9	8,9
Чистый комиссионный и прочий доход	15,1	22,8	32,5
Операционная прибыль	90,0	106,9	124,6
АХР	-41,1	-56,8	-71,8
Прибыль (убыток) до налогов	49,0	50,1	52,8
Чистая прибыль (убыток)	39,4	40,5	42,5
Аналитические корректировки	5,6	9,0	10,8
Чистая прибыль с учетом аналитических корректировок	44,9	49,6	53,4

Данные без учета Лето Банка

ГРУППА ВТБ НА РЫНКЕ КРЕДИТОВ НАСЕЛЕНИЮ

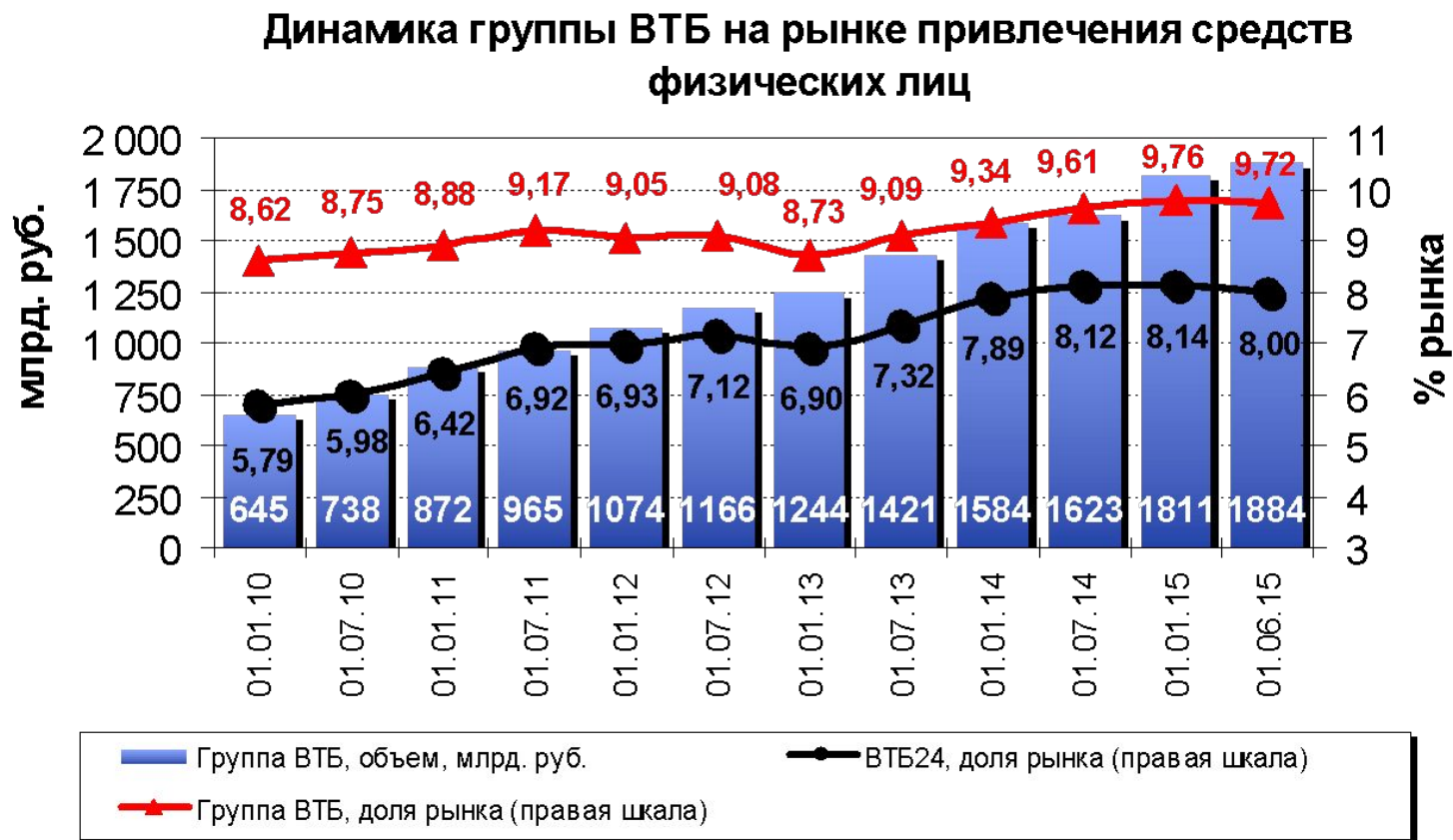
- ✓ Портфель ВТБ24 за январь-май 2015 года сократился на 4,1% (-65,8 млрд. руб.), рыночная доля выросла на 0,12 п.п. до 13,90%.

Динамика группы ВТБ на рынке кредитования физических лиц



ГРУППА ВТБ НА РЫНКЕ ПРИВЛЕЧЕННЫХ СРЕДСТВ НАСЕЛЕНИЯ

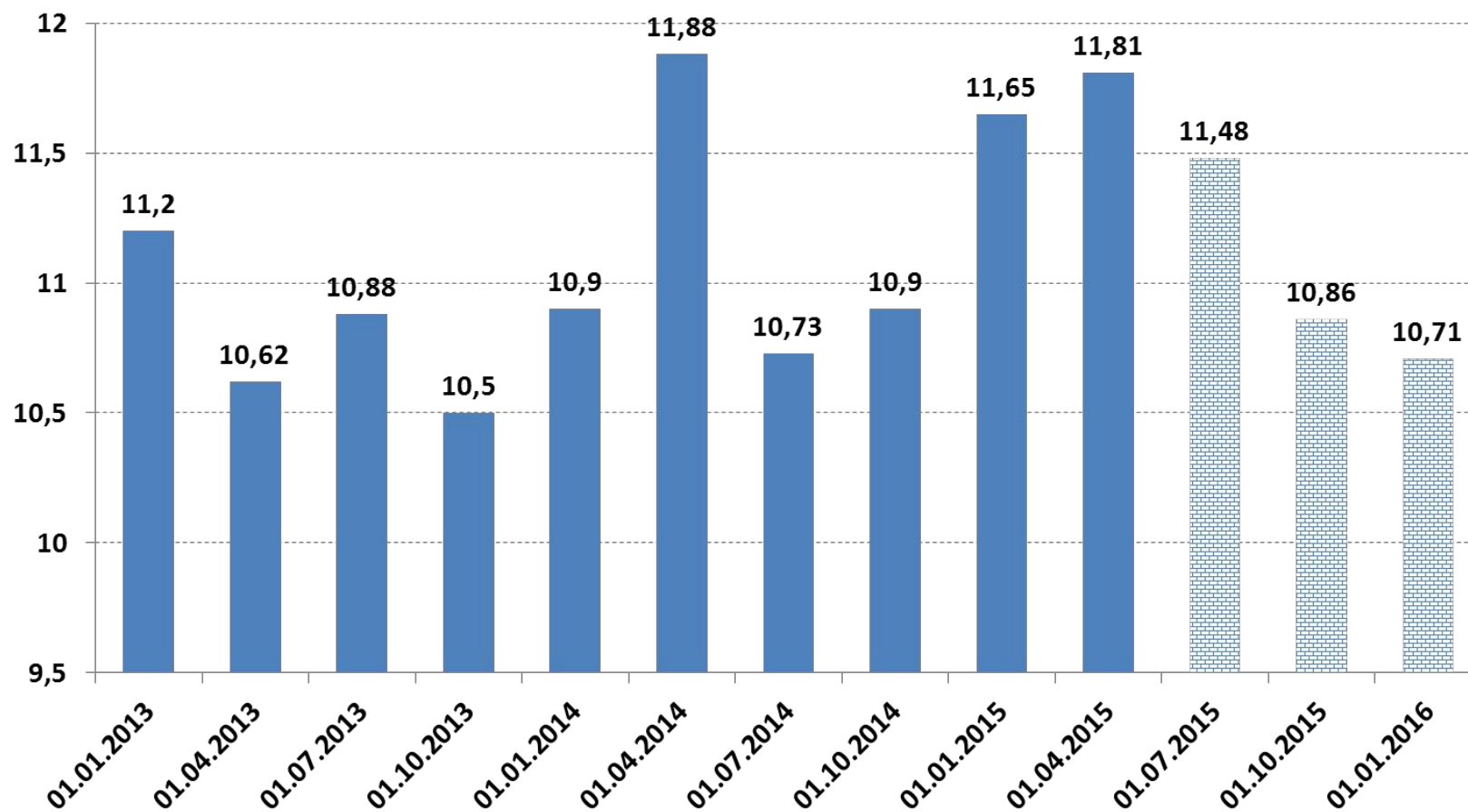
- ✓ Портфель ВТБ24 за январь-май 2015 года вырос на 2,6% (+39,9 млрд. руб.), рыночная доля упала на 0,14 п.п. до 8,00%.



Примечание: портфели банка и рынок приводится без учета ОМС.

Источник: Банк России, расчеты ВТБ24

НОРМАТИВ ДОСТАТОЧНОСТИ КАПИТАЛА ВТБ24 (ПО РСБУ, Н1)



Примечание: данные начиная с 1.07.2015 – в соответствии с Бизнес-планом;
с 1.07 2015 учтен отказ ЦБ от фиксации курса валютных активов на 1.10 2015

ПРОГНОЗ ДИНАМИКИ РОЗНИЧНЫХ БАНКОВСКИХ РЫНКОВ

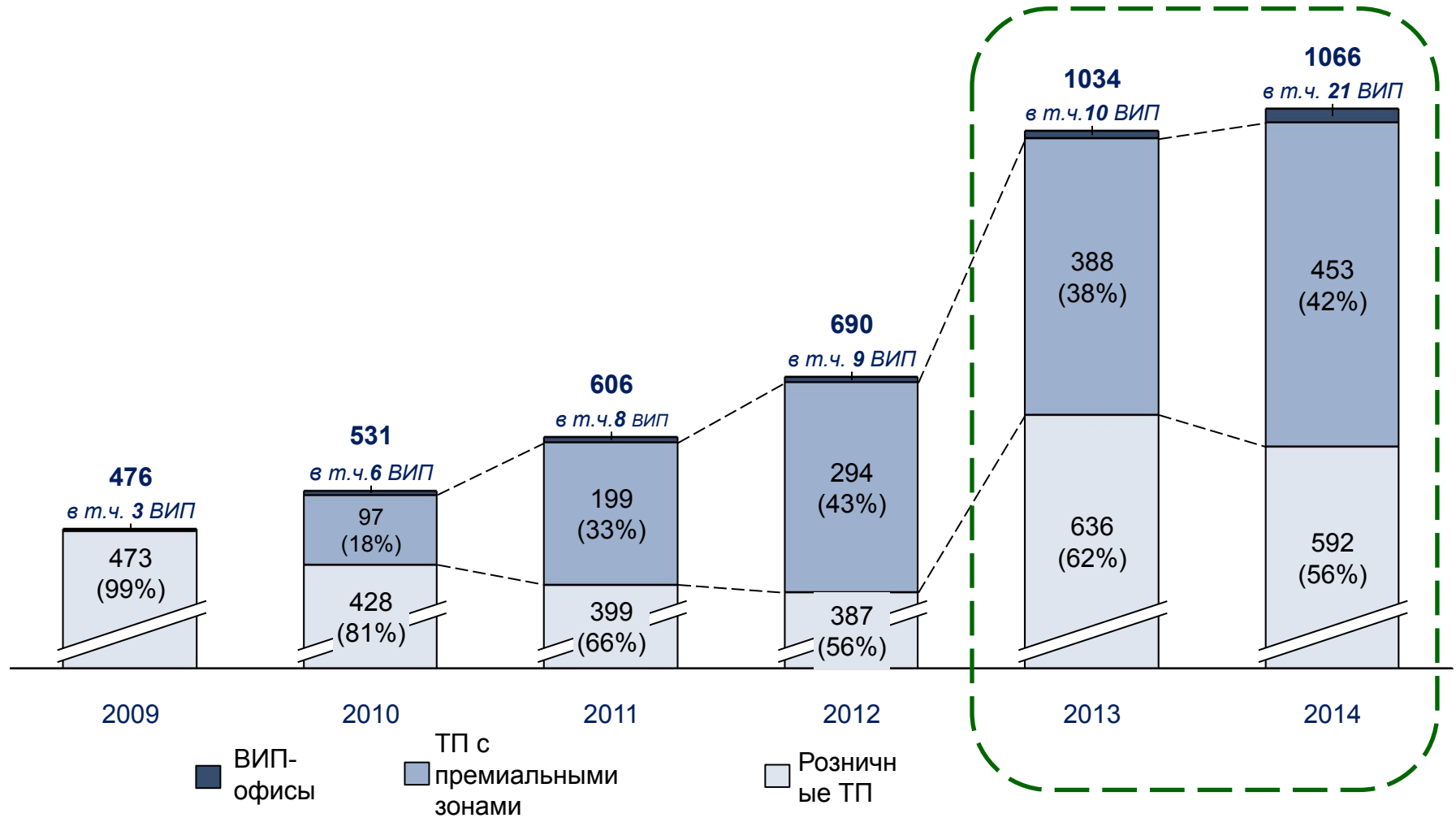
	Прогноз	С учетом влияния госпрограмм
	2015 г.	2015 г.
Автокредиты	-16,2%	-16,2%
Кредитные карты	0,2%	
Кредиты наличными	-18,1%	
Ипотека	-5,9%	+0,7%
Всего кредиты физическим лицам	-12,2%	-8,9%
Кредиты малому бизнесу	-16,5%	
Остатки на счетах физических лиц	12,0%	

ПЛАН ДИНАМИКИ ПОРТФЕЛЯ ВТБ24

План 2015 г.	Прирост*		с учетом госпрограмм	
	млрд. руб.	%	млрд. руб.	%
Автокредиты	-6	-5,2%	-4	-3,5%
Кредитные карты	+17	17,9%	+17	17,9%
Кредиты наличными	-45	-6,9%	-34	-3,7%
Ипотека	-69	-9,6%	+32	4,5%
Всего кредиты физическим лицам	-103	-6,5%	+20	1,3%
Кредиты малому бизнесу	-15	-8,4%	-14	-7,8%
Остатки на счетах физических лиц	+246	15,5%	+246	15,5%

* без программ госсубсидирования ставок по ипотеке и автокредитам

ОСНОВНОЙ ПРИОРИТЕТ РАЗВИТИЯ СЕТИ В 2014 – НАРАЩИВАНИЕ ИНФРАСТРУКТУРЫ ОБСЛУЖИВАНИЯ КЛИЕНТОВ СОСТОЯТЕЛЬНОГО СЕГМЕНТА

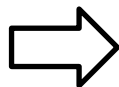


ПРОДУКТЫ И УСЛУГИ

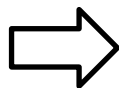
Клиентские потребности




Финансовое планирование




Управление активами



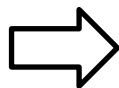
Family Office



Транзакционные сервисы



Финансирование потребностей



Составляющие продуктового предложения

Пакет Прайм

Депозиты
(RUR, USD, EUR,
CHF, GBR, CNY)

Карты
VISA Infinite
MC WorldElite

Нестандартные
кредитные
продукты

**Банковские
продукты**

Брокерское
обслуживание

Доверительное
управление

Страхование
жизни (НСЖ, ИСЖ)

Классическое
страхование

**Инвестиционно-
страховые продукты**

Консультационные
услуги (налоговые,
юридические и
другие услуги)

Консьерж-сервис

Недвижимость

Life Style
Management

**Нефинансовые
услуги**

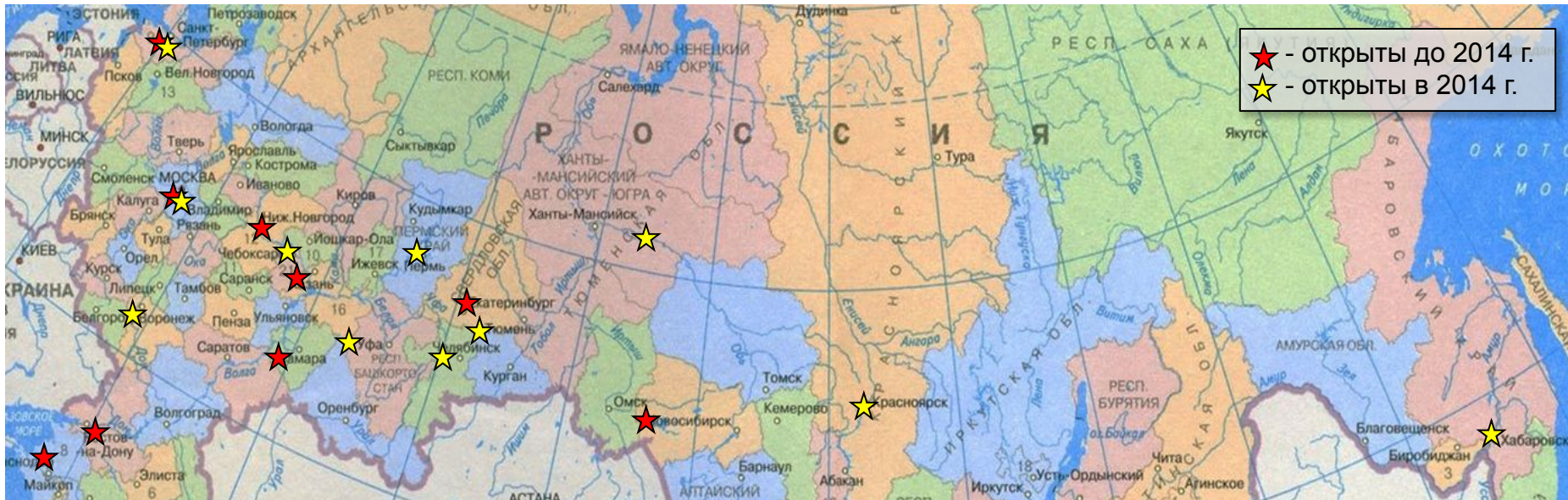
ОФИСЫ PRIVATE BANKING ГОРОДА ПРИСУТСТВИЯ



- Москва / 2 офиса
- С.-Петербург / 2 офиса
- Краснодар
- Екатеринбург
- Казань
- Самара
- Ростов-на-Дону
- Нижний Новгород
- Новосибирск
- Сургут
- Уфа

**24
офиса**

- Челябинск
- Воронеж
- Хабаровск
- Тюмень
- Ижевск
- Тула
- Чебоксары
- Красноярск
- Пермь
- Открытие в 2015 г.
- Москва
- Кемерово



ДИНАМИКА ОСНОВНЫХ ПОКАЗАТЕЛЕЙ ВТБ24 PRIVATE BANKING



ГРУППА ВТБ В ВОЛГОГРАДСКОЙ ОБЛАСТИ ИНВЕСТИЦИИ В РЕГИОН

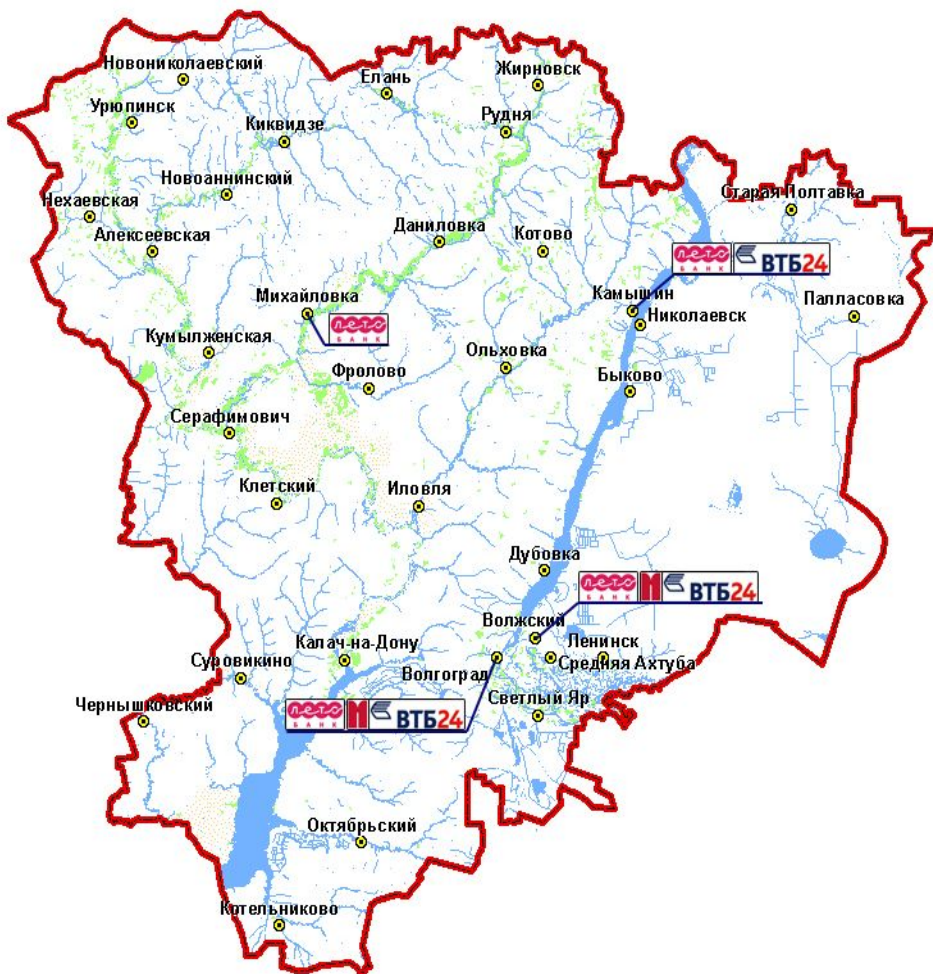
Объём портфелей группы ВТБ, млрд. руб. (01.07.2015)

Показатель	ВТБ24	ВТБ	Банк Москвы	Лето Банк	Итого
Кредитный портфель	18,7	10,3	2,6	1,3	32,9
Портфель привлеченных средств	17,2	2,1	0,4		19,7

Объём выданных кредитов ВТБ24, млрд. руб.

Вид кредита	2013	2014	2015 (6 мес)	Итого
Потребительские кредиты	5,2	4,4	0,5	10,1
Автокредиты	1,1	0,8	0,2	2,1
Ипотека	1,9	3,0	0,8	5,7
Кредиты малому бизнесу	1,3	1,0	0,2	2,5
ИТОГО:	9,5	9,2	1,8	20,5

ГРУППА ВТБ В ВОЛГОГРАДСКОЙ ОБЛАСТИ СЕТЬ



Сеть отделений Группы ВТБ :

Город	Отделения				Итого
	ВТБ24	ВТБ	Лето Банк	Банк Москв	
Волгоград	11	2	3	2	16
Волжский	2	1	1	1	3
Камышин	1				1
Итого:	14	3	4	3	24

Банкоматная сеть Группы ВТБ (155):

- ВТБ24 – 138
- Лето банк – 4
- Банк Москвы – 13

Сеть торговых терминалов Группы ВТБ (358):

- ВТБ24 – 335
- ВТБ – 21
- Банк Москвы – 2