

Правила безопасного интернета

Интернет – кладезь информации и развлечений, неисчерпаемый источник общения, бездонное море пользовательских приложений и... бескрайние просторы для действий различных криминальных и полукриминальных личностей.

Не забывайте о безопасности

Открывая интернет-браузер в предвкушении интересного интернет-серфинга, не забывайте о безопасности!



Дети в
социальных сетях
(статистика)



Правила для
детей



Что делать,
если ребёнок
стал жертвой
преступления
в сети Интернет



Угрозы
в сети
Интернет



Правила для
взрослых



Виды
противоправной
информации



Кибербуллинг



Видеоматериал



Контакты



Нажмите, чтобы перейти
на нужную страницу



Дети в социальных сетях

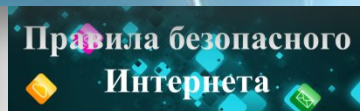
Согласно данным
МВД по Удмуртской
Республике:

52% интернет-
пользователей
в России
зарегистрированы в
социальных сетях.

Как минимум один
личный аккаунт в
таких ресурсах
имеют 78%
несовершеннолетних



следующий слайд
«**Виды противоправной информации**»



Вернуться в меню

Виды противоправной информации

Согласно Федерального закона от 29.12.2010 N 436-ФЗ (ред. от 01.05.2017) "О защите детей от информации, причиняющей вред их здоровью и развитию», к информации, запрещенной для распространения среди детей, относится информация:

Побуждающая детей к совершению действий, представляющих угрозу их жизни и (или) здоровью, в том числе к причинению вреда своему здоровью, самоубийству;

Способная вызвать у детей желание употребить наркотические средства, психотропные и (или) одурманивающие вещества, табачные изделия, алкогольную и спиртосодержащую продукцию, принять участие в азартных играх, заниматься проституцией, бродяжничеством или попрошайничеством;

Обосновывающая или оправдывающая допустимость насилия и (или) жестокости либо побуждающая осуществлять насильственные действия по отношению к людям или животным;

Отрицающая семейные ценности, пропагандирующая нетрадиционные сексуальные отношения и формирующая неуважение к родителям и (или) другим членам семьи;

Оправдывающая противоправное поведение;

Содержащая нецензурную брань;

Содержащая информацию порнографического характера;

О несовершеннолетнем, пострадавшем в результате противоправных действий (бездействия), включая фамилии, имена, отчества, фото- и видеоизображения такого несовершеннолетнего, его родителей и иных законных представителей, дату рождения такого несовершеннолетнего, аудиозапись его голоса, место его жительства или место временного пребывания, место его учебы или работы, иную информацию, позволяющую прямо или косвенно установить личность такого несовершеннолетнего.



следующий слайд

«Угрозы в сети Интернет.
Электронные деньги»



Правила безопасного
Интернета

[Вернуться в меню](#)

Электронные деньги

- **ПИРАМИДЫ В ИНТЕРНЕТЕ** - Если тебе предлагают принять участие в финансовой пирамиде. Смысл её в следующем: ты должен перевести деньги на некий счёт и ждать, когда на твой счёт придёт большая сумма. Это **ОБМАН**. Цель мошенников состоит в том, чтобы просто забрать деньги у всех участников.
- **ПРОДАЖА ТОГО, ЧЕГО НЕТ** – В интернете тебе могут предложить что-то купить. Это может быть что угодно, и это может быть даже ворованный товар, который будет дешевле. На самом деле, как только ты передашь деньги, продавец исчезнет.
- **КОМПЬЮТЕРНЫЙ ШАНТАЖ** – Если на твоём мониторе появилось сообщение, в котором требуют срочно активировать систему Windows, а для этого заплатить какую-то сумму, то твой комп взломали и тебя обманывают. Даже если это сообщение закрывает все твои окна и не дает тебе пользоваться компьютером, ничего платить не надо – это в любом случае не поможет. Обратись к сервисам по борьбе с баннерами на компьютере, которые есть у антивирусных программ.
- **ОБМАННЫЕ ПРИЗЫ И ПОДАРКИ** – По смс, эл.почтой, сообщением в соц.сетях тебе могут сообщить о том, что ты выиграл некий приз, а для его получения необходимо «уплатить налог», «оплатить доставку» или просто пополнить какой-то счёт. Не делай этого – никакого приза ты не получишь.
- **НЕСУЩЕСТВУЮЩАЯ РАБОТА** – Если тебе предлагают работу через интернет и просят заплатить какую-то сумму за регистрацию, открытие счёта, в залог или на пересылку данных. Тебя обманывают! Настоящие работодатели не просят денег с соискателей.



следующий слайд

«**Угрозы в сети Интернет.**
Социальные сети»




Правила безопасного
Интернета

Вернуться в меню

Угрозы в сети Интернет

Социальные сети

- Самый главный риск – это потеря персональных данных и информации для доступа к аккаунту. Потеря контроля за профайлом (краткие сведения о пользователе: дата рождения, имя, ник, когда зарегистрирован, увлечения и прочая информация) может привести к различным последствиям, таким как рассылка спама и заражённых файлов от твоего имени или опубликованные переписки с друзьями;
- Информация, которая появляется в Интернете в отношении тебя, может очень повлиять на тебя сейчас и в будущем. Например, если ты показываешь, что ты лентяй или можешь быть очень вульгарным в общении в социальной сети, - это может спровоцировать травлю себя со стороны пользователей сети или испортить твою репутацию. Какой вывод сделает менеджер по персоналу, который будет принимать решение о приёме тебя на работу?
- Ты можешь заинтересовать не только кибер, но и других преступников. Например, размещая информацию о своей квартире, благосостоянии своей семьи, сообщая, куда ты с семьёй поедешь на каникулы, ты можешь заинтересовать воров.
- Также через социальные сети возможно заражение твоего компьютера.



следующий слайд
«Угрозы в сети Интернет.
Кибербуллинг»



Правила безопасного
Интернета

Вернуться в меню

Кибербуллинг или виртуальное издевательство

Кибербуллинг (cyber-bullying), подростковый виртуальный террор, получил свое название от английского слова **bull** — бык, с родственными значениями: агрессивно нападать, бередить, задирать, придирается, провоцировать, донимать, терроризировать, травить.

- **ФЛЕЙМ** (от англ. Flame) или виртуальная перепалка. Обмен эмоциональными репликами в открытом доступе. Вначале всё воспринимается как активное обсуждение, но это может зайти дальше и нанести человеку психологический вред.
- **БУЛЛИНГ ПО СОТОВОЙ СВЯЗИ** сводится к отправке жертве повторяющихся оскорбительных сообщений или звонков
- **КОММЕНТАРИИ**. Оказание давления, реагирование на сообщения жертвы унижающими и оскорбительными сообщениями и совместным обсуждением реальных и мнимых недостатков жертвы. Обычно этим занимается целая группа преследователей.
- **КЛЕВЕТА**. Распространение оскорбительной и неправдивой информации в виде фото, сообщений, песен. Нередко это может быть не отдельная жертва, а целая группа подростков, которые попадают под критику и шутки одноклассников.
- **САМОЗВАНСТВО**. Преследователь представляется жертвой или, используя доступ к её аккаунту, или создавая фейк (фальшивый аккаунт). От имени жертвы распространяет в блогах, соц.сетях и системах мгновенных сообщений негативную информацию, провоцируя окружающих на конфликт с жертвой.
- **КИБЕРПРЕСЛЕДОВАНИЕ**. Скрытое выслеживание жертвы с целью организации нападения, избиения, изнасилования и т.д. Преследователь может использовать твои личные данные, адреса или, выложенные на страничку, планы на вечер, выходные.
- **ХЕПШИСЛЕПИНГ** (heppy slapping с англ. «счастливое похлопывание»). Заключается в избиении жертвы и с записью этого на видео, с последующим выкладыванием ролика в сети.



следующий слайд

«Угрозы в сети Интернет.

Как противостоять кибербуллингу»



Правила безопасного
Интернета

Вернуться в меню

Угрозы в сети Интернет

Как противостоять кибербуллингу

- Спокойно и твердо скажите «стоп». Это не является ответом на агрессию, вы просто просите человека остановиться.
- Покиньте место, где вы подвергаетесь преследованию, или заблокируйте пользователя, присылающего угрозы или оскорбления.
- Пожалуйтесь на пользователя администраторам сайта. Большинство сайтов с системой интерактивного общения имеют соглашение об условиях использования, которое запрещает пользователям оскорблять друг друга.
- Попросите помощи школьной администрации, если наблюдаются случаи кибербуллинга среди учеников.
- Свяжитесь с полицией. Полиция поможет принять меры по поводу угроз физического и сексуального насилия.

[ЗДЕСЬ ВАМ ПОМОГУТ](#)



следующий слайд
«**Правила для взрослых**»



Правила безопасного
Интернета

Вернуться в меню

Важные советы и правила для взрослых

- Выстраивайте доверительные отношения со своим ребёнком; помните, что только при таких отношениях вы будете в курсе интернет-жизни ребёнка;
- Приучите детей к тому, что нельзя размещать в Интернете, соц.сетях и на форумах информацию о своей жизни и конкретные данные о себе;
- Объясните детям, что в Интернете человек, с которым происходит общение, может быть не тем, за кого себя выдаёт;
- Расскажите, что далеко не всё, что они читают и видят в Интернете – правда;
- Беседуйте с детьми о виртуальных друзьях. Если ребёнок хочет встретиться с виртуальным интернет-другом в реальной жизни, то перед этим необходимо посоветоваться с родителями;
- Контролируйте действия детей с помощью современных программ, которые помогут выяснить, какие сайты посещает ребёнок;
- Установите на домашний компьютер Веб-фильтр – специальный сервис, который защищает от посещения опасных или запрещённых ресурсов.

**Если ваш ребенок стал жертвой мошенников или преступников
срочно ОБРАТИТЕСЬ В ПОЛИЦИЮ**



следующий слайд
«**Правила для детей**»



Правила безопасного
Интернета

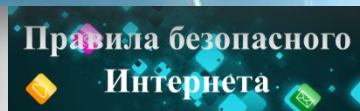
Вернуться в меню

Важные советы и правила для детей

- Поступай и пиши в Сети так, как поступил бы в реальной жизни и как хотел бы, чтобы поступали с тобой.
- Уважай своих собеседников и чужую собственность в Интернете, за ними стоят настоящие люди и реальный труд.



следующий слайд
«**Правила для детей.** Памятка»



[Вернуться в меню](#)

Важные советы и правила для детей

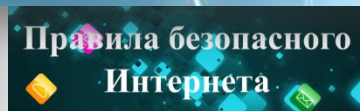


Помни: всё, что сделаешь в Интернете, будет иметь последствия в реальной жизни. Анонимность в Интернете не гарантирует, что любые поступки сойдут с рук. Вычислить человека по его виртуальным следам (IP, cookies, мак-адрес) не так уж сложно.

Помни: ты общаешься не с абстрактным лицом, а с человеком, даже за ботом стоит человек. У каждого выложенного материала есть автор.



следующий слайд
«**Правила для детей**»



Вернуться в меню

- Не сохраняй на своём компьютере неизвестные файлы, не переходи по ссылкам от незнакомцев, какими бы заманчивыми они не были.
- Обязательно установи антивирус и фаервол и регулярно обновляй их базы.



следующий слайд
«**Правила для детей.** Памятка»



Правила безопасного
Интернета

Вернуться в меню

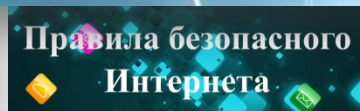


Ссылка от незнакомца может оказаться вирусом, «трояном» или рекламой порносайта. 80% ссылок, присылаемых незнакомцами являются рекламой, 20% - вредоносными объектами.

Необновлённые и устаревшие базы антивируса не могут гарантировать 100% защиты от вредоносных объектов. Ежедневно в мире появляется несколько новых вирусов, поэтому антивирусу необходимо как можно чаще получать информацию о методах борьбы с ними.



следующий слайд
«**Правила для детей**»

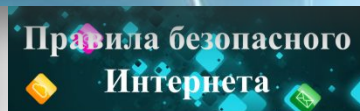


[Вернуться в меню](#)

- Старайся давать как можно меньше информации о себе.
- Тщательно обдумай, какую информацию о себе загружать в Интернет. Стоит ли выкладывать те или иные фотографии.



следующий слайд
«**Правила для детей.** Памятка»



[Вернуться в меню](#)

Важные советы и правила для детей

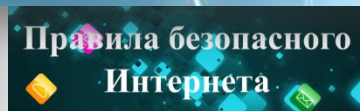


«Что написано пером – не вырубить топором» – эта мудрость актуальна и для Интернета. 90% мошенничеств происходит из-за утечки информации по вине пользователя.

В Интернете действует принцип: всё, что ты выложил, может быть использовано против тебя. Даже если ты удалил фото, его уже могли скопировать, а значит, оно по-прежнему ходит по Интернету. Фото с разгульной вечеринки может вызвать разрыв с близким человеком, видеоролик драки – стать доказательством для суда, демонстрация богатства наведёт грабителей, а подробные данные о тебе подскажут им, где и как тебя лучше ограбить.



следующий слайд
«Правила для детей»



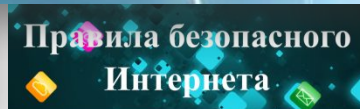
[Вернуться в меню](#)

Важные советы и правила для детей

- **Будь осторожен при общении с незнакомыми людьми.**
- **Осторожно подходи к выбору друзей, не принимай все заявки подряд «для количества».**
- **Не открывай доступ к своим личным страничкам незнакомым людям.**



следующий слайд
«**Правила для детей.** Памятка»



[Вернуться в меню](#)

Важные советы и правила для детей



Есть люди, которые специально заходят в Интернет с целью сбора информации, а затем используют её для киберпреследования или подготовки преступления.

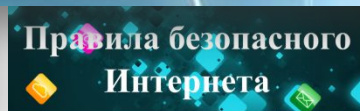
Чем меньше информации о тебе в Интернете, тем безопаснее.

Ничто не мешает взрослому извращенцу прикидываться в чатах юной девушкой и заводить знакомства со «сверстниками».

Опросы показывают, что каждый пятый пользователь Сети выдавал себя за другого человека.



следующий слайд
«**Правила для детей**»



[Вернуться в меню](#)

Важные советы и правила для детей

- Расскажи своим родителям (педагогам, взрослым, которым доверяете), если тебя что-то тревожит или смущает в общении со своим интренет-собеседником.
- Если ты столкнулся в Сети с негативной информацией, сообщи об этом в **МЕДИПАТРУЛЬ** - <https://vk.com/Mediapatrul18>



следующий слайд
«**Правила для детей.** Памятка»



Правила безопасного
Интернета

Вернуться в меню

Важные советы и правила для детей



Родители, как минимум, плохого не посоветуют. Вместе вы справитесь с любыми сложными ситуациями и избавитесь от киберпреследователей.

При обращении в **МЕДИАПатруль** – скопируй адресную строку, сделай скриншот страницы и отправь сообщением администраторам.

МЕДИАПатруль приложит все усилия для того, чтобы противоправный контент был удалён или закрыт.

Если ты стал жертвой мошенников или преступников
(а рядом нет взрослых),
срочно ОБРАТИТЬСЯ В ПОЛИЦИЮ



следующий слайд
«**Правила для детей.**
Развлечения и безопасность в Интернете»




Правила безопасного
Интернета

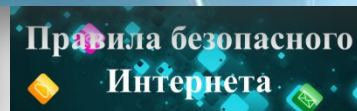
Вернуться в меню

Важные советы и правила для детей

ВИДЕО «Развлечения и безопасность в Интернете»



следующий слайд
«Если ребёнок стал жертвой
киберпреступления»



[Вернуться в меню](#)

Если ребёнок стал жертвой киберпреступления

Если ваш ребенок стал жертвой мошенников или преступников срочно **ОБРАТИТЕСЬ В ПОЛИЦИЮ**. Сайт МВД по Удмуртской Республике 18.mvd.ru/request_main, Тел. 102, 112

Сохраните все документы, включая адреса электронной почты, адреса веб-сайтов и журналы разговоров по сети, чтобы предоставить их полиции. Телефон доверия МВД по УР – (3412) 419-474

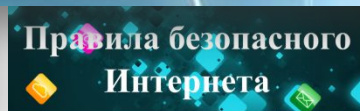
ВСЕ КОНТАКТЫ

Сообщить о наличии в сети Интернет противоправной информации можно на сайте Роскомнадзора: 18.rkn.gov.ru, <http://eais.rkn.gov.ru/feedback/> или на странице ВКонтакте «Медиапатруль»: <https://vk.com/Mediapatrul18>. И Роскомнадзор и Медиапатруль принимают сообщения от граждан, юридических лиц, индивидуальных предпринимателей, органов государственной власти, органов местного самоуправления о наличии на страницах сайтов в сети Интернет противоправной информации.

Необходимо скопировать адресную строку страницы и сделать скриншот самой странице, на которой обнаружена противоправная информация



следующий слайд
«**Контакты**»



Вернуться в меню

Контакты

• Министерство по физической культуре, спорту и молодёжной политике Удмуртской Республики

• Республиканский методический центр «Психолог-плюс»

• <http://psyplus1.ru>

• <https://vk.com/psyplus1>

• Г.Ижевск, ул.Коммунаров, 188

• Тел.8(3412)680-896

• Детский телефон Доверия

• **8 800 2000 122**

• Молодёжный телефон Доверия

• **8 800 1008 072**

• <https://vk.com/club50286463>

• Медианет. Другие уполномоченные органы власти

• <https://vk.com/Medianetru18>
• Уполномоченный при Главе УР по правам ребёнка

• Авдеева Ольга Леонидовна

• e-mail: AvdeevaOp@yandex.ru

• г. Ижевск, ул. Лихвинцева, 25. Телефон: 8 (3412) 571-049, 8 (3412) 571-027

• Роскомнадзор

• <http://eais.rkn.gov.ru/feedback/>

• Управление Роскомнадзора

• по УР

• 18.rkn.gov.ru

• Тел.8(3412) 27-19-80

• МВД

• Тел.102,112

• 18.mvd.rf/request_main

• Телефон доверия МВД по УР

• (3412) 419-474

