



**Департамент труда и занятости населения
Ханты-Мансийского автономного округа - Югры**

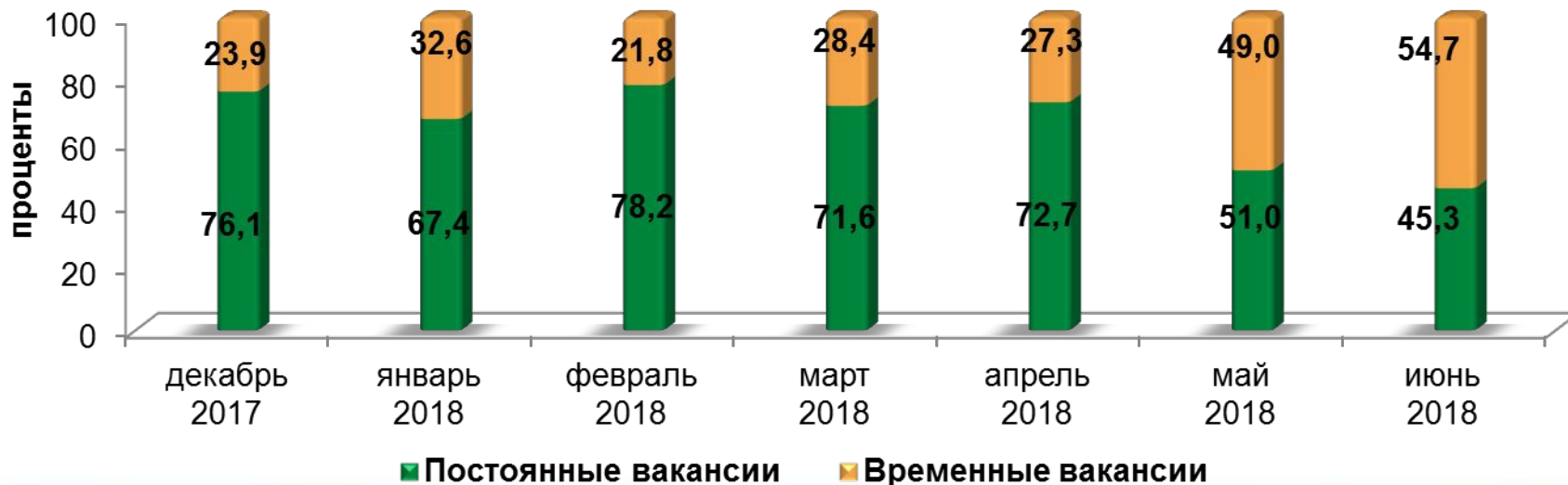
**АНАЛИЗ ВАКАНТНЫХ РАБОЧИХ МЕСТ,
ЗАЯВЛЕННЫХ РАБОТОДАТЕЛЯМИ
В ОРГАНЫ СЛУЖБЫ ЗАНЯТОСТИ НАСЕЛЕНИЯ
ХАНТЫ-МАНСИЙСКОГО АВТОНОМНОГО ОКРУГА – ЮГРЫ
В ИЮНЕ 2018 ГОДА**



В июне 2018 года работодателями для замещения свободных рабочих мест заявлено 8 448 вакантных рабочих мест (в мае 2018 года – 12 102 рабочих мест), из них:

- 3 825 рабочих мест, или 45,3% - постоянного характера (в мае 2018 года – 6 174 рабочих мест, или 51,0%);
- 422 рабочих мест, или 5,0% - котируемые рабочие места (в мае 2018 года – 661 рабочих мест, или 5,5%);
- 4 088 рабочих мест, или 48,4% - вакансии спецпрограмм занятости, из них 3 361 рабочих мест (82,2%) для трудоустройства несовершеннолетних граждан (в мае 2018 года – 5 248 рабочих мест, или 43,4%);
- 6 052 рабочих мест, или 71,6% - вакансии по рабочим профессиям (в мае 2018 года – 8 983 рабочих мест, или 74,2%).

Изменение структуры вакансий, заявленных в органы службы занятости населения (по характеру рабочего места)

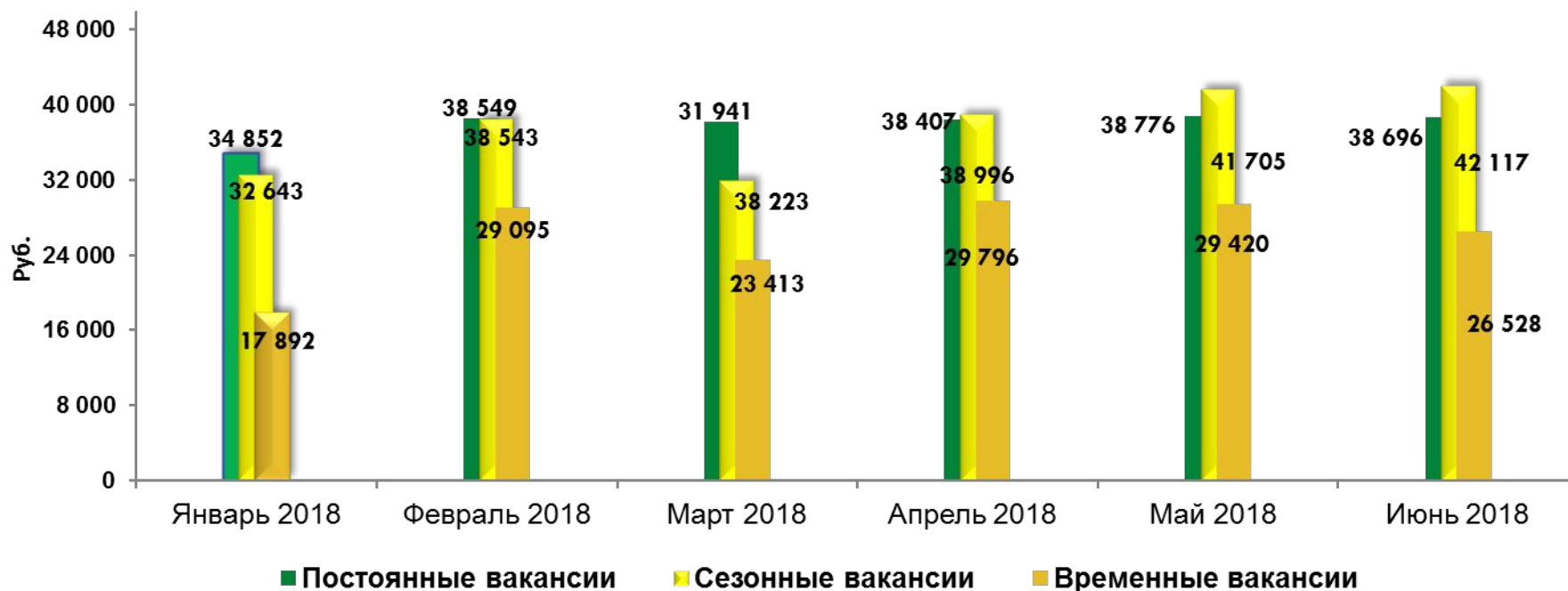


В январе - июне 2018 года работодателями для замещения свободных рабочих мест заявлено 51 017 вакантных рабочих мест, что на 6 753 ед., или на 15,3% больше аналогичного показателя 2017 года (в январе-июне 2017 года – 44 264 рабочих мест), из них:

- 32 061 рабочих мест, или 62,81% - постоянного характера (в январе-июне 2017 года – 23 345 рабочих мест, или 52,7%);
- 3 166 рабочих места, или 6,2% - котируемые рабочие места (в январе-июне 2017 года – 2 461 рабочих места, или 5,6%);
- 15 424 рабочих мест, или 30,2% - вакансии спецпрограмм занятости (в январе-июне 2017 года – 15 816 рабочих мест, или 35,7%);
- 34 636 рабочих мест, или 67,9% - вакансии по рабочим профессиям, из них 43,9% для неквалифицированных рабочих (в январе-июне 2017 года – 32 198 рабочих мест, или 72,7%).

Средний уровень оплаты труда по вакансиям, заявленным в органы службы занятости округа (без учета вакансий для временного трудоустройства несовершеннолетних граждан) составил в июне 2018 года 36 338 руб., в сравнении с предыдущим месяцем произошло уменьшение на 0,01% (в мае 2018 года – 37 250 руб.), а в сравнении с аналогичным периодом 2017 года - увеличение на 8,6% (в июне 2017 года – 33 463 руб.).

Динамика изменения уровня оплаты труда по вакансиям, заявленным в органы службы занятости населения в 2018 году*



* (без учета вакансий для временного трудоустройства несовершеннолетних граждан)

Наибольшая потребность работодателей для замещения свободных рабочих мест в июне 2018 года (в разрезе видов экономической деятельности)

По вакансиям постоянного характера

Административная деятельность – 799 ед., или 20,9% от заявленных вакансий постоянного характера наиболее востребованы – охранник, бетонщик, кухонный рабочий, повар, рабочий по комплексному обслуживанию и ремонту зданий, бухгалтер, водитель автомобиля, водитель погрузчика, дворник.

Строительство – 472 ед., или 12,3%, наиболее востребованы – электрогазосварщик, монтажник технологических трубопроводов, водитель автомобиля, машинист экскаватора, подсобный рабочий, электромонтажник по освещению и осветительным сетям, плотник, каменщик.

Добыча полезных ископаемых – 364 ед., или 9,5%, наиболее востребованы – машинист подъемника, водитель автомобиля, бурильщик капитального ремонта скважин, Моторист цементировочного агрегата, помощник бурильщика капитального ремонта скважин.

Здравоохранение - 305 ед., или 8,0%, наиболее востребованы – врач судебно-медицинский эксперт, медицинская сестра, уборщик производственных и служебных помещений, врач общей практики (семейный), медицинская сестра палатная (постовая), администратор.

Образование – 293 ед., или 7,7%, наиболее востребованы – уборщик производственных и служебных помещений, преподаватель (в колледжах, университетах и других вузах), воспитатель, уборщик территорий, учитель (преподаватель) математики, учитель (преподаватель) истории и обществознания.

По вакансиям временного характера (без учета вакансий для несовершеннолетних граждан)

Административная деятельность - 959 ед., или 21,7% от заявленных вакансий временного характера, наиболее востребованы – рабочий по благоустройству населенных пунктов, уборщик территорий, подсобный рабочий, цветовод, уборщик служебных и производственных помещений, сторож, садовник, курьер.

Образование – 939 ед., или 21,2%, наиболее востребованы – рабочий зеленого хозяйства, подсобный рабочий, уборщик территорий, дворник, рабочий зеленого строительства, вожатый, рабочий по благоустройству населенных пунктов.

Здравоохранение - 666 ед., или 15,1%, наиболее востребованы – подсобный рабочий, курьер, уборщик территорий, водитель автомобиля, медицинская сестра участковая, уборщик производственных и служебных помещений, делопроизводитель, машинистка.

Государственное управление и обеспечение военной безопасности, социальное обеспечение – 526 ед., или 11,9%, наиболее востребованы – подсобный рабочий, рабочий по благоустройству населенных пунктов, рабочий зеленого строительства, делопроизводитель.

Деятельность в области культуры, спорта, организации и досуга и развлечений – 293 ед., или 6,6%, наиболее востребованы – подсобный рабочий, рабочий зеленого хозяйства, рабочий по комплексному ремонту и обслуживанию зданий, уборщик производственных и служебных помещений.

По количеству рабочих мест - наибольшее количество вакансий, заявленных в июне 2018 года, приходилось на Сургутский ЦЗН (17,4%) от всех вакансий, заявленных по округу), Нефтеюганский ЦЗН (15,9%), Нижневартовский ЦЗН (11,4%). Наименьшая доля вакансий заявлена работодателями в Березовский ЦЗН (1,1%), Покачевский ЦЗН (1,7%), Белоярский ЦЗН (1,9%).

По характеру работы – наибольшая доля рабочих мест постоянного характера заявлена работодателями в Нефтеюганский ЦЗН – 77,7% от общего числа вакансий, заявленных в центр занятости населения, Нижневартовский ЦЗН – 72,5%, Сургутский ЦЗН – 52,6%, Ханты-Мансийский ЦЗН – 45,4%, Когалымский ЦЗН – 44,9%, Радужнинский ЦЗН – 37,8%.

В 15 центрах занятости населения доля вакансий временного характера составляет более 50% в общем числе вакансий, заявленных в центр занятости населения, наибольшая в Междуреченском ЦЗН – 94,9%, Березовском ЦЗН – 88,3%, Советском ЦЗН – 87,4%, Октябрьском ЦЗН – 84,6%, Пыть-Яхском ЦЗН – 83,2%, Лангепасском ЦЗН – 78,2%, Белоярском ЦЗН – 74,5%, Няганском ЦЗН – 69,1%, Мегионском ЦЗН – 69,0%, Покачевском ЦЗН – 65,0%, Югорском ЦЗН – 64,3%, Урайском ЦЗН – 61,9%, Радужнинском ЦЗН – 57,4%, Ханты-Мансийском ЦЗН (54,5%), Когалымском (52,1%).

Количество вакансий, заявленных работодателями в органы службы занятости населения в июне 2018 года

Наименование ЦЗН	Количество вакансий, ед.	в том числе постоянного характера	Доля вакансий постоянного характера в общем числе вакансий, в %
Белоярский ЦЗН	161	41	25,5
Березовский ЦЗН	94	10	10,6
Когалымский ЦЗН	443	199	44,9
Лангепасский ЦЗН	234	48	20,5
Мегионский ЦЗН	426	119	27,9
Междуреченский ЦЗН	372	18	4,8
Нефтеюганский ЦЗН	1343	1044	77,7
Нижневартовский ЦЗН	961	697	72,5
Няганский ЦЗН	349	93	26,6
Октябрьский ЦЗН	267	41	15,4
Покачевский ЦЗН	143	50	35,0
Пыть-Яхский ЦЗН	184	30	16,3
Радужнинский ЦЗН	331	125	37,8
Советский ЦЗН	445	51	11,5
Сургутский ЦЗН	1467	771	52,6
Урайский ЦЗН	202	54	26,7
Ханты-Мансийский ЦЗН	712	323	45,4
Югорский ЦЗН	314	111	35,4
Всего по округу	8448	3825	45,3

В структуре спроса и предложения рабочей силы по видам экономической деятельности наибольшее **превышение количества вакансий над претендентами** наблюдалось в сферах: добыча полезных ископаемых (в 14,3 раза), административная деятельность (в 10,9 раза), здравоохранение (в 6,6 раза).

Наибольшее **превышение числа безработных, зарегистрированных в органах службы занятости, над количеством заявленных вакансий** наблюдалось в сферах: сельское, лесное хозяйство, охота, рыболовство и рыбоводство (в 1,2 раза), предоставление прочих видов услуг (в 1,2 раза), финансовая и страховая деятельность (в 0,7 раза).

Спрос и предложение рабочей силы в разрезе видов экономической деятельности по состоянию на 1 июля 2018 года

Наименование вида экономической деятельности	Безработные	Вакансии*
СЕЛЬСКОЕ, ЛЕСНОЕ ХОЗЯЙСТВО, ОХОТА, РЫБОЛОВСТВО И РЫБОВОДСТВО	140	117
ДОБЫЧА ПОЛЕЗНЫХ ИСКОПАЕМЫХ	218	3107
ОБРАБАТЫВАЮЩИЕ ПРОИЗВОДСТВА	225	861
ОБЕСПЕЧЕНИЕ ЭЛЕКТРИЧЕСКОЙ ЭНЕРГИЕЙ, ГАЗОМ И ПАРОМ; КОНДИЦИОНИРОВАНИЕ ВОЗДУХА	156	415
ВОДОСНАБЖЕНИЕ; ВОДООТВЕДЕНИЕ, ОРГАНИЗАЦИЯ СБОРА И УТИЛИЗАЦИИ ОТХОДОВ, ДЕЯТЕЛЬНОСТЬ ПО ЛИКВИДАЦИИ ЗАГРЯЗНЕНИЙ	85	149
СТРОИТЕЛЬСТВО	300	1833
ТОРГОВЛЯ ОПТОВАЯ И РОЗНИЧНАЯ; РЕМОНТ АВТОТРАНСПОРТНЫХ СРЕДСТВ И МОТОЦИКЛОВ	478	911
ТРАНСПОРТИРОВКА И ХРАНЕНИЕ	230	1634
ДЕЯТЕЛЬНОСТЬ ГОСТИНИЦ И ПРЕДПРИЯТИЙ ОБЩЕСТВЕННОГО ПИТАНИЯ	123	216
ДЕЯТЕЛЬНОСТЬ В ОБЛАСТИ ИНФОРМАЦИИ И СВЯЗИ	57	93
ДЕЯТЕЛЬНОСТЬ ФИНАНСОВАЯ И СТРАХОВАЯ	113	164
ДЕЯТЕЛЬНОСТЬ ПО ОПЕРАЦИЯМ С НЕДВИЖИМЫМ ИМУЩЕСТВОМ	206	560
ДЕЯТЕЛЬНОСТЬ ПРОФЕССИОНАЛЬНАЯ, НАУЧНАЯ И ТЕХНИЧЕСКАЯ	85	530
ДЕЯТЕЛЬНОСТЬ АДМИНИСТРАТИВНАЯ И СОПУТСТВУЮЩИЕ ДОПОЛНИТЕЛЬНЫЕ УСЛУГИ	103	1125
ГОСУДАРСТВЕННОЕ УПРАВЛЕНИЕ И ОБЕСПЕЧЕНИЕ ВОЕННОЙ БЕЗОПАСНОСТИ; СОЦИАЛЬНОЕ ОБЕСПЕЧЕНИЕ	367	899
ОБРАЗОВАНИЕ	244	1095
ДЕЯТЕЛЬНОСТЬ В ОБЛАСТИ ЗДРАВООХРАНЕНИЯ И СОЦИАЛЬНЫХ УСЛУГ	193	1275
ДЕЯТЕЛЬНОСТЬ В ОБЛАСТИ КУЛЬТУРЫ, СПОРТА, ОРГАНИЗАЦИИ ДОСУГА И РАЗВЛЕЧЕНИЙ	119	229
ПРЕДОСТАВЛЕНИЕ ПРОЧИХ ВИДОВ УСЛУГ	124	117

*без учета вакансий для временного трудоустройства несовершеннолетних граждан в свободное от

Средний уровень оплаты труда заявленных вакансий **постоянного характера** составил в июне 2018 года по рабочим профессиям 37 984 руб., по служащим – 37 790 руб. (в июне 2017 года – 34 476 руб. и 33 630 руб. соответственно).

Максимальный уровень оплаты труда в июне 2018 года отмечен по вакансиям, заявленным организациями сферы «Добыча полезных ископаемых» – 49 539 руб.

Минимальный уровень оплаты труда по вакансиям, заявленным организациями сферы «Предоставление прочих видов услуг» – 24 245 руб.

Средний уровень оплаты труда по вакансиям постоянного характера, заявленным в органы службы занятости населения в июне 2018 года (по видам экономической деятельности)

наименование вида экономической деятельности	Средний уровень оплаты труда, руб.
ДОБЫЧА ПОЛЕЗНЫХ ИСКОПАЕМЫХ	49359
ДЕЯТЕЛЬНОСТЬ ПРОФЕССИОНАЛЬНАЯ, НАУЧНАЯ И ТЕХНИЧЕСКАЯ	46683
ТРАНСПОРТИРОВКА И ХРАНЕНИЕ	43865
СТРОИТЕЛЬСТВО	41772
ДЕЯТЕЛЬНОСТЬ АДМИНИСТРАТИВНАЯ И СОПУТСТВУЮЩИЕ ДОПОЛНИТЕЛЬНЫЕ УСЛУГИ	38898
ОБЕСПЕЧЕНИЕ ЭЛЕКТРИЧЕСКОЙ ЭНЕРГИЕЙ, ГАЗОМ И ПАРОМ; КОНДИЦИОНИРОВАНИЕ ВОЗДУХА	38884
ОБРАБАТЫВАЮЩИЕ ПРОИЗВОДСТВА	37982
ДЕЯТЕЛЬНОСТЬ ПО ОПЕРАЦИЯМ С НЕДВИЖИМЫМ ИМУЩЕСТВОМ	36621
ВОДОСНАБЖЕНИЕ; ВОДООТВЕДЕНИЕ, ОРГАНИЗАЦИЯ СБОРА И УТИЛИЗАЦИИ ОТХОДОВ, ДЕЯТЕЛЬНОСТЬ ПО ЛИКВИДАЦИИ ЗАГРЯЗНЕНИЙ	34893
ГОСУДАРСТВЕННОЕ УПРАВЛЕНИЕ И ОБЕСПЕЧЕНИЕ ВОЕННОЙ БЕЗОПАСНОСТИ; СОЦИАЛЬНОЕ ОБЕСПЕЧЕНИЕ	34348
ДЕЯТЕЛЬНОСТЬ ФИНАНСОВАЯ И СТРАХОВАЯ	34147
ДЕЯТЕЛЬНОСТЬ В ОБЛАСТИ ЗДРАВООХРАНЕНИЯ И СОЦИАЛЬНЫХ УСЛУГ	30816
ТОРГОВЛЯ ОПТОВАЯ И РОЗНИЧНАЯ; РЕМОНТ АВТОТРАНСПОРТНЫХ СРЕДСТВ И МОТОЦИКЛОВ	30488
СЕЛЬСКОЕ, ЛЕСНОЕ ХОЗЯЙСТВО, ОХОТА, РЫБОЛОВСТВО И РЫБОВОДСТВО	28764
ОБРАЗОВАНИЕ	27196
ДЕЯТЕЛЬНОСТЬ В ОБЛАСТИ ИНФОРМАЦИИ И СВЯЗИ	26476
ДЕЯТЕЛЬНОСТЬ В ОБЛАСТИ КУЛЬТУРЫ, СПОРТА, ОРГАНИЗАЦИИ ДОСУГА И РАЗВЛЕЧЕНИЙ	25906
ДЕЯТЕЛЬНОСТЬ ГОСТИНИЦ И ПРЕДПРИЯТИЙ ОБЩЕСТВЕННОГО ПИТАНИЯ	25764
ПРЕДОСТАВЛЕНИЕ ПРОЧИХ ВИДОВ УСЛУГ	24245

Анализ базы данных вакансий в июне 2018 года показывает, что самая низкая заработная плата по вакансиям **постоянного характера** заявлена работодателями в Советский ЦЗН (25 417 руб.), Междуреченский ЦЗН (28 588 руб.), Югорский ЦЗН (28 625 руб.), Пыть-Яхский ЦЗН (28 895 руб.), Когалымский ЦЗН (29 221 руб.), самая высокая – в Покачевский ЦЗН (60 346 руб.), Радужнинский ЦЗН (51 842 руб.), Няганский ЦЗН (45 218 руб.), Нижневартовский ЦЗН (41 163 руб.), Мегионский ЦЗН (40 599).

Количество вакансий постоянного характера, заявленных работодателями в органы службы занятости в июне 2018 года, в разрезе заработной платы

единиц

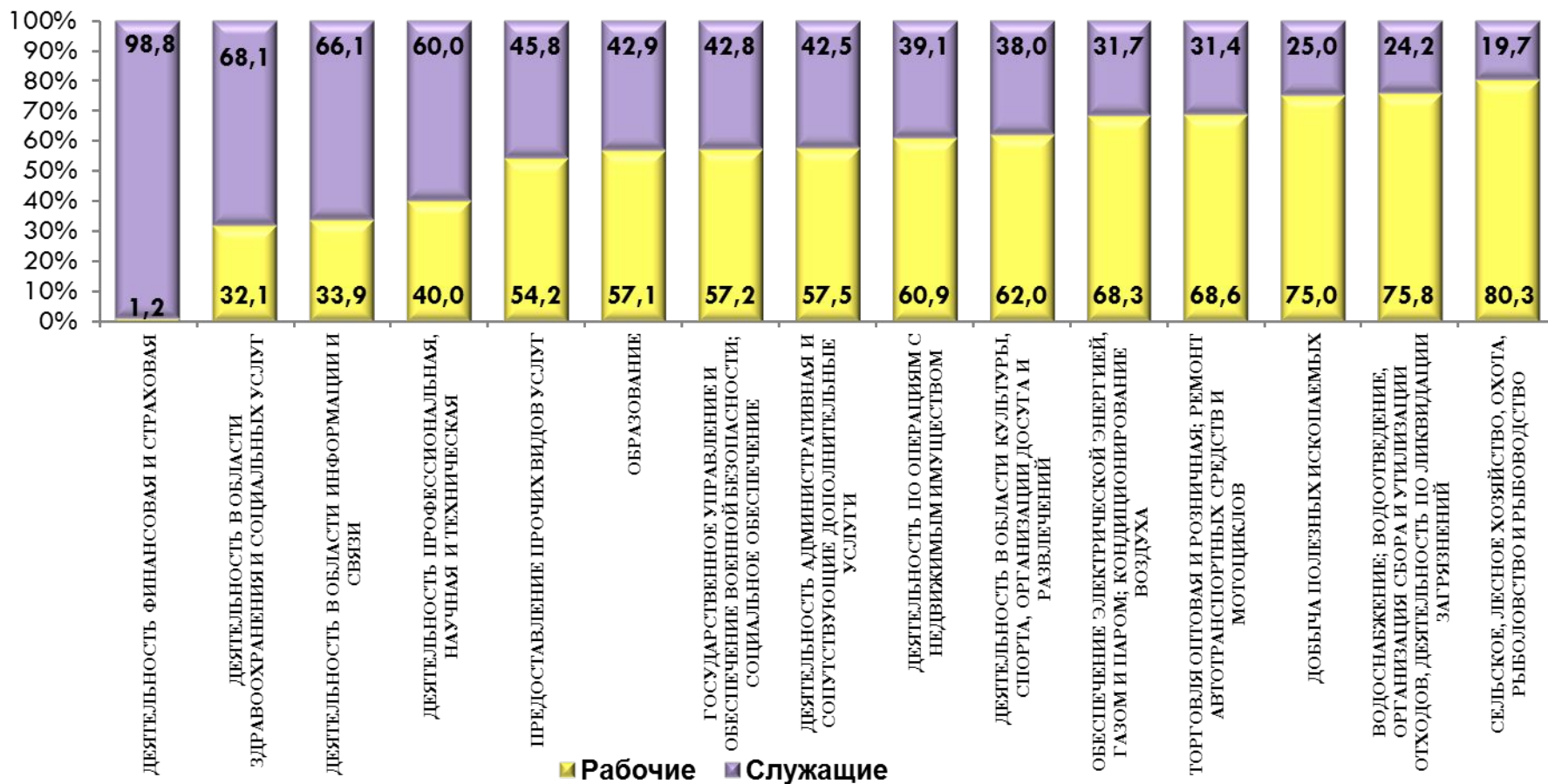
Наименование центра занятости населения	Размер заработной платы, руб.								
	10000-19999	20000-29999	30000-39999	40000-49999	50000 – 59999	60000 - 69999	70000 - 79999	80000 - 89999	90000 - 99999
Сургутский ЦЗН	10	276	174	450	46	10	13		
Нижневартовский ЦЗН	23	206	140	346	59	71	31	30	7
Нефтеюганский ЦЗН	3	88	195	283	46	13	12	4	1
Урайский ЦЗН	3	33	5	38	3				
Мегионский ЦЗН	0	36	19	55	5	11	1		1
Лангепасский ЦЗН	0	23	7	30	5	1			
Няганский ЦЗН	0	39	9	48	5	10			
Когалымский ЦЗН	0	139	35	174	6	2			
Радужнинский ЦЗН	1	16	43	59	10	19	8	17	
Белоярский ЦЗН	5	22	3	25				1	
Пыть-Яхский ЦЗН	0	24	1	25	3				
Покачевский ЦЗН	0	16	0	16			20	12	
Югорский ЦЗН	4	80	17	97	3	1			
Советский ЦЗН	5	36	7	43	1				
Березовский ЦЗН	0	4	4	8					
Ханты-Мансийский ЦЗН	4	223	46	269	11	4		1	
Междуреченский ЦЗН	5	7	4	11		1	1		
Октябрьский ЦЗН	2	8	15	23	1				

Наиболее высокооплачиваемые вакансии, заявленные в органы службы занятости населения автономного округа в июне 2018 года

№	Вакансии	Максимальная зарплата, руб.	Сфера деятельности
1	Инженер-технолог	180 000,00	Должности специалистов, общие для всех сфер деятельности
2	Начальник цеха	156 700,00	Административно-управленческий персонал предприятий и организаций
3	Директор по экономике	147 000,00	Обрабатывающие производства
4	Мастер буровой	143 388,00	Бурение скважин
5	Тракторист	130 000,00	Профессии, общие для всех сфер деятельности
6	Менеджер	127 000,00	Добыча нефти и газа
7	Риэлтер	120 000,00	Продажа недвижимости
8	Менеджер (в коммерческой деятельности)	120 000,00	Административно-управленческий персонал предприятий и организаций
9	Мастер буровой	120 000,00	Другие промышленные производства
10	Механик	120 000,00	Другие промышленные производства
11	Технолог	120 000,00	Другие промышленные производства
12	Геолог	120 000,00	Другие промышленные производства
13	Начальник службы (на транспорте, в связи, материально-техническом снабжении и сбыте)	115 000,00	Бурение скважин
14	Главный специалист	114 000,00	Добыча нефти и газа
15	Бурильщик эксплуатационного и разведочного бурения	110 000,00	Бурение скважин

По состоянию на 1 июля 2018 года в банке вакансий Ханты-Мансийского автономного округа – Югры содержится 18 268 вакантных рабочих места, из них 64,7% составляют вакансии по рабочим профессиям (на 1 июля 2017 года – 18 267 рабочих мест, из них 66,1% по рабочим профессиям).

Распределение вакансий, заявленных работодателями в органы службы занятости населения на 1 июля 2018 года (по виду профессии)



Профессионально-квалификационный состав численности безработных граждан и вакантных рабочих мест

	На 1 июля 2018 года				На 1 июля 2017 года			
	Численность безработных		Количество вакансий		Численность безработных		Количество вакансий	
	Чел.	Удельный вес, в %	Ед.	Удельный вес, в %	Чел.	Удельный вес, в %	Ед.	Удельный вес, в %
Всего, из них:	3722	100	15318*	100	4376	100	15318*	100
Руководители (представители) органов власти и управления всех уровней, включая руководителей учреждений, организаций и предприятий	435	11,7	1464	9,6	551	12,6	1036	6,9
Специалисты высшего уровня квалификации	387	10,4	2785	18,2	487	11,1	2850	19,0
Специалисты среднего уровня квалификации	197	5,3	958	6,3	223	5,1	1148	7,7
Служащие, занятые подготовкой информации, оформлением документации, учетом и обслуживанием	179	4,8	234	1,5	220	5,0	259	1,7
Работники сферы обслуживания, жилищно-коммунального хозяйства, торговли и родственных видов деятельности	418	11,2	1990	13,0	434	9,9	1810	12,1
Квалифицированные работники сельского, лесного, охотничьего хозяйств, рыбоводства и рыболовства	23	0,6	46	0,3	41	0,9	72	0,5
Квалифицированные рабочие крупных и мелких промышленных предприятий, художественных промыслов, строительства, транспорта, связи, геологии и разведки недр	390	10,5	2892	18,9	431	9,8	2888	19,3
Операторы, аппаратчики, машинисты установок и машин и слесари-сборщики	386	10,4	3967	25,9	527	12,0	3911	26,1
Неквалифицированные рабочие	1145	30,8	982	6,4	1199	27,4	1024	6,8

(*без учета вакансий для временного трудоустройства несовершеннолетних граждан)

Профессионально-квалификационный состав численности безработных граждан и вакантных рабочих мест

По-прежнему сохраняется профессионально-квалификационный дисбаланс между спросом и предложением рабочей силы. На 1 июля 2018 года в структуре безработных граждан практически каждый третий безработный гражданин является неквалифицированным рабочим (30,8% от всех безработных), а в структуре вакансий преобладает спрос на операторов, аппаратчиков, машинистов установок и машин и слесарей-сборщиков (25,9% от всех вакансий), квалифицированных рабочих крупных и мелких промышленных предприятий, художественных промыслов, строительства, транспорта, связи, геологии и разведки недр (18,9%), специалистов высшего уровня квалификации (18,2%), работников сферы обслуживания, жилищно-коммунального хозяйства, торговли и родственных видов деятельности (13,0%), руководителей (представителей) органов власти и управления всех уровней, включая руководителей учреждений, организаций и предприятий (9,6%).

В сравнении с 1 июля 2017 года в структуре спроса на рабочую силу:

- увеличились доли руководителей (представителей) органов власти и управления всех уровней, включая руководителей учреждений, организаций и предприятий (на 2,7 п.п.), работников сферы обслуживания, жилищно-коммунального хозяйства, торговли и родственных видов деятельности (на 0,9 п.п.);
- снизились доли вакансий в группе специалистов среднего уровня квалификации (на 1,4 п.п.), специалистов высшего уровня звена (на 0,8 п.п.), квалифицированных рабочих крупных и мелких промышленных предприятий, художественных промыслов, строительства, транспорта, связи, геологии и разведки недр (на 0,4 п.п.), неквалифицированных рабочих (на 0,4 п.п.).

В структуре предложения рабочей силы со стороны безработных граждан, состоящих на учете в органах службы занятости:

- увеличились доли в группе неквалифицированных рабочих (на 3,4 п.п.), работников сферы обслуживания, жилищно-коммунального хозяйства, торговли и родственных видов деятельности (на 1,3 п.п.), квалифицированных рабочих крупных и мелких промышленных предприятий, художественных промыслов, строительства, транспорта, связи, геологии и разведки недр (на 0,7 п.п.);
- снизились доли безработных в группе операторов, аппаратчиков, машинистов установок и машин и слесарей-сборщиков (на 1,6 п.п.), руководителей (представителей) органов власти и управления всех уровней, включая руководителей учреждений, организаций и предприятий (на 0,9 п.п.).

Доли остальных безработных практически не изменились.

**С банком вакансий по Ханты-Мансийскому автономному округу-Югре
можно ознакомиться:**

на сайте Департамента труда и занятости населения Ханты-
Мансийского автономного округа – Югры
<http://www.deptrud.admhmao.ru> в подразделе «Для граждан»,

на информационном портале «Работа в России»
<http://www.trudvsem.ru/> .