


**Кабинет кубановедения  
МБОУ ООШ №10  
х. Садки  
Приморско-Ахтарский район**

**автор работы учитель  
кубановедения  
Самодурова Елена  
Николаевна**

# Фотографический обзор кабинета



# Фотографический обзор кабинета





# Фотографический обзор кабинета



# Фотографический обзор кабинета



# Фотографический обзор кабинета

С начала 2013-2014 учебного года в школе стал действовать кабинет кубановедения.

Кабинет оснащен техническими средствами обучения: компьютером, проектором, закуплено и установлено учебное оборудование "Дидактика" для хранения и показа наглядных пособий. В кабинете собрано много учебной, методической и дидактической литературы по истории, культуре Кубани.

Оформлен уголок муниципального компонента. В кабинете новые стенды по истории Краснодарского края, об Атамани, о достопримечательностях нашего Приморско- Ахтарского района, стенды-выставки творческих работ учащихся.

Много экспонатов, сделаны руками учащихся и учителя. В кабинете создан уголок домашнего кубанского интерьера .

Кабинет кубановедения используется при проведении классных часов, мероприятий, касающихся памятных дат истории края, а также викторин, конкурсов.

Кабинет работает третий год , но уже видно, что наличие такого кабинета в школе большая помощь в воспитании у школьников патриотизма, заботы о своей малой родине, развитии интереса к истории культуре своего народа края



# Познавательные элементы кабинета кубановедения



Информационно-познавательный стенд о Приморско-Ахтарском районе




Конкурс фотографий для оформления стенда о районе





# Познавательные элементы кабинета кубановедения



Стеллаж с художественной публицистической и методической литературой и мультимедийными дисками по кубановедению

# Познавательные элементы кабинета кубановедения

- В кабинете кубановедения оформлены тематические стенды, содержащие познавательную информацию о - Приморско-Ахтарском районе (слайд № 8),
- - Казачьей станице Атамань ( слайд№9)
- А также в кабинете расположен стеллаж с литературой и мультимедийными дисками , посвящёнными кубанским писателям и поэтам, истории Кубани, декоративно-прикладному творчеству, кубанской народной кухне, природе родного края
- ( слайд №10)

# Работа с детьми

## Наше творчество



Работы детей , выполненные на кружке внеурочной деятельности « Мастерская» для оформления кабинета




Визитная карточка х.Садки – лотос ( из пластиковых ложек)



Готовимся к православной Пасхе. Поделки в технике вязания, квиллинга и т.д.



# Работа с детьми



# Работа с детьми

- Для оформления кабинета кубановедения мы с учащимися изготавливаем различные поделки на кружке внеурочной деятельности « Мастерская».
- Созданию этих поделок предшествует исследовательская и познавательная деятельность детей. Вначале они знакомятся с традициями кубанских казаков, техникой декоративно-прикладного творчества мастеров Кубани, затем разрабатывают проект будущей работы, подбирают материалы из которых будет изготовлено изделие и только потом приступают к её выполнению.
- На таких занятиях развивается творческая инициатива и самостоятельность обучающихся.
- Декоративно-прикладное творчество – формирует социальную компетентность детей, воспитывает эстетическую культуру.

# Работа с детьми

- Возрождение интереса к народным ремеслам невозможно без знакомства с декоративно-прикладным творчеством.
- Занятия различными видами творчества способствуют развитию мелкой моторики пальцев. Знания, умения, полученные на кружке внеурочной деятельности, дети применяют на уроках истории, кубановедения, литературы, а также реализуют в повседневной жизни. Изделиями, сделанными своими руками, обучающиеся оформляют школу, класс, дарят в подарок своим близким и друзьям.



# Новинки кабинета кубановедения 2015г.


Готовая работа: макет  
« Меотское поселение »



Начальный этап  
работы над макетом:  
учащиеся мастерят  
жилища меотов,  
смотровые вышки.



Отдельные  
фрагменты макета




# Новинки кабинета кубановедения 2015г.



Макеты дольменов  
выполнены учащимися  
5 класса

Экскурсия, знакомство с дольменной  
культурой





# Новинки кабинета кубановедения 2015г.

## Икона и картины, вышитые крестиком и бисером



Икона Пресвятой Божией Матери Семистрельная, вышитая бисером, рушник вышитый крестиком в традиционной красно-чёрной кубанской вышивке (коллективная работа учащихся 8 класса)



Красавец-петух ( работа учащейся 6 класса) вышивка крестиком



Синицы на цветущей вишне ( работа учащейся 9 класса) вышивка бисером



# Новинки кабинета кубановедения 2015г.



Процесс создания  
вышитых картин  
работа с бисером и  
нитками



# Отчёт о проделанной исследовательской деятельности, связанной с оформлением класса

- Для оформления кабинета кубановедения в школе была проведена огромная исследовательская и практическая работа. В эту деятельность вовлекались почти все учащиеся нашей школы и педагоги.
- Для оформления информационно-познавательного стенда о Приморско-Ахтарском районе проводился конкурс фотографий и исследовательских работ о природе и достопримечательностях района. Лучшие фотографии были помещены на стенд, а исследовательские работы дополнили копилку материалов по кубановедению.
- Оформлению стенда об Атамани предшествовала экскурсия в казачью станицу, знакомство с традициями и бытом кубанских казаков, устройством подворий рыбака, кузнеца и т.д.

# Отчёт о проделанной исследовательской деятельности, связанной с оформлением класса

На экскурсии ребята познакомились и с декоративно-прикладным творчеством кубанских мастеров: вышивкой, художественной ковкой, гончарным искусством.

Общаясь с мастерицами-вышивальщицами хутора Садки девочки попробовали разные техники вышивания и как результат на кружке «Мастерская» вышили картины, рушники и икону Пресвятой Божией Матери Семистрельная.

Для оформления кабинета, изучая вместе с детьми православные традиции кубанского казачества, были изготовлены в технике вязания кулича, в технике вязания и декупажа пасхальные яйца.



# Отчёт о проделанной исследовательской деятельности, связанной с оформлением класса

- В этом году появились и новинки в кабинете кубановедения: вышитая икона, рушник, макеты меотского поселения, плиточных и составных дольменов.
- Изучая на уроках кубановедения данные темы, учащиеся выполнили проектные работы, к которым основательно готовились. Так, мы отправились на экскурсию в предгорья Кавказа и увидели настоящие дольмены, вернувшись домой ребятам захотелось попробовать сделать макеты плиточных и составных дольменов. Дети рисовали макеты на бумаге, подбирали материалы, некоторые обращались за помощью к родителям и в итоге получились замечательные экспонаты для кабинета кубановедения

# Отчёт о проделанной исследовательской деятельности, связанной с оформлением класса

- Макет меотского поселения делали долго: придумывали из каких материалов он должен быть выполнен, выбирали основу, склеивали домики, покрывая их соломой, использовали спички для изготовления смотровых вышек и т.д. Работа проходила увлекательно и результат превзошёл все ожидания.
- Таким образом, можно сделать вывод, что исследовательская работа совместно с прикладным творчеством даёт хорошие результаты и позволяет пополнить кабинет кубановедения наглядным материалом.
- Мы не собираемся останавливаться на достигнутом, планируем и в дальнейшем вести поисковую и исследовательскую деятельность, изучать самобытные традиции и историю родного края и применять свои знания на практике, пополнять кабинет кубановедения новыми наглядными пособиями.