

# Численность и воспроизводство населения

## России

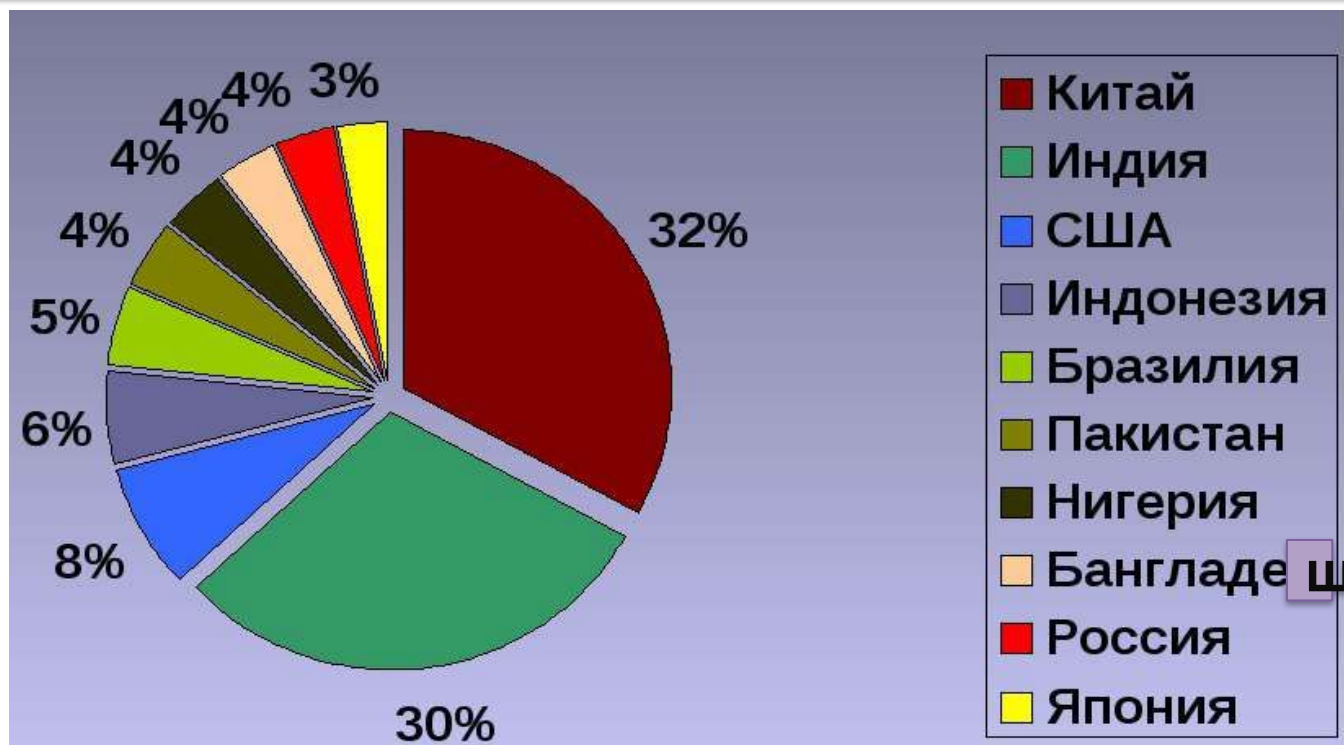
Урок 49

8 класс

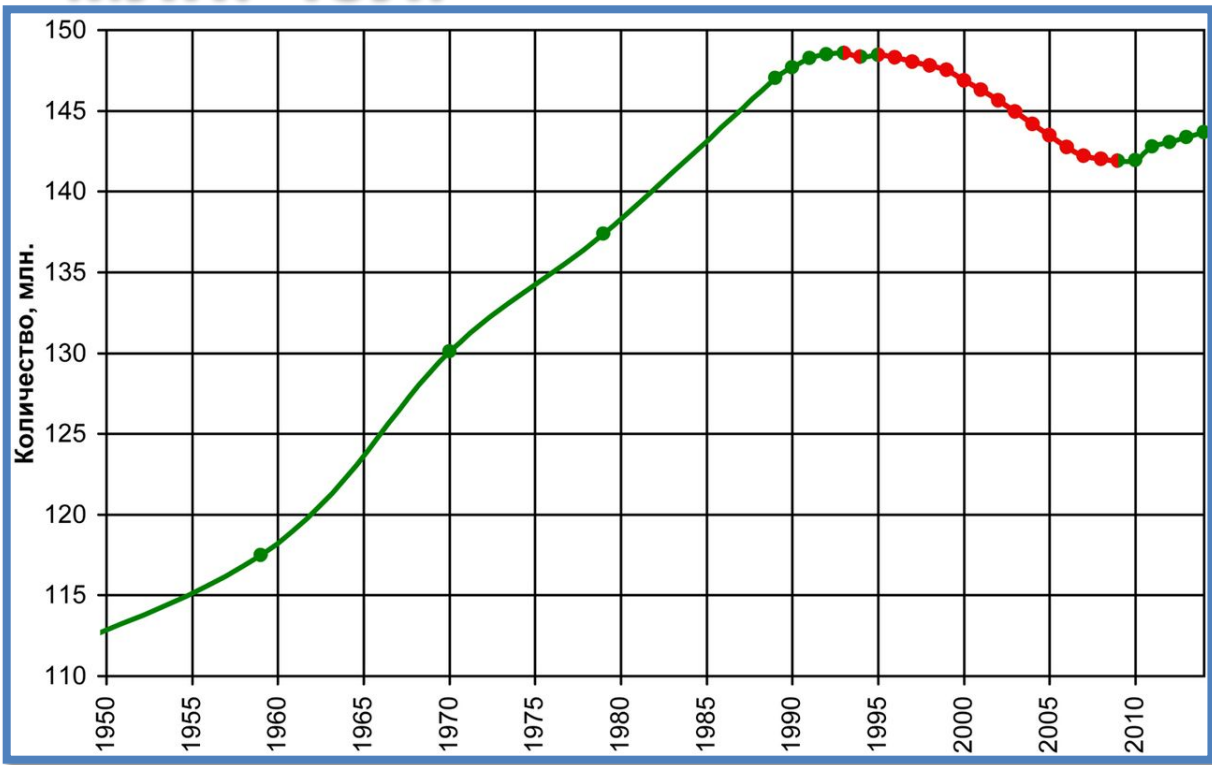


**Демография (наука о населении) – вид практической деятельности по сбору, описанию и анализу изменений в численности, составе и воспроизводстве населения.**

**Первые переписи населения на Руси стали проводиться еще в IX веке. Первая общегосударственная перепись населения на территории России произошла в 1897 году. Последняя перепись населения проводилась в России в 2010 году. По результатам всероссийской переписи населения на 14 октября 2010 года в России проживает 142,9 млн. чел. В 2020 г. численность населения составляет 146,7 млн. чел.**



**За 20 век население России увеличилось в 2 раза. Без войн и потрясений, численность населения в современных границах к 1995г. составила бы 270-300 млн. чел.**



Годы	Численность
1897	67 473 000
1926	100 891 244
1939	108 377 000
1950	101 438 000
1970	130 079 210
1990	147 665 081
2000	146 890 128
2010	142 856 536
2016	146 519 759

# Демографические кризисы и потери населения России в XX веке.

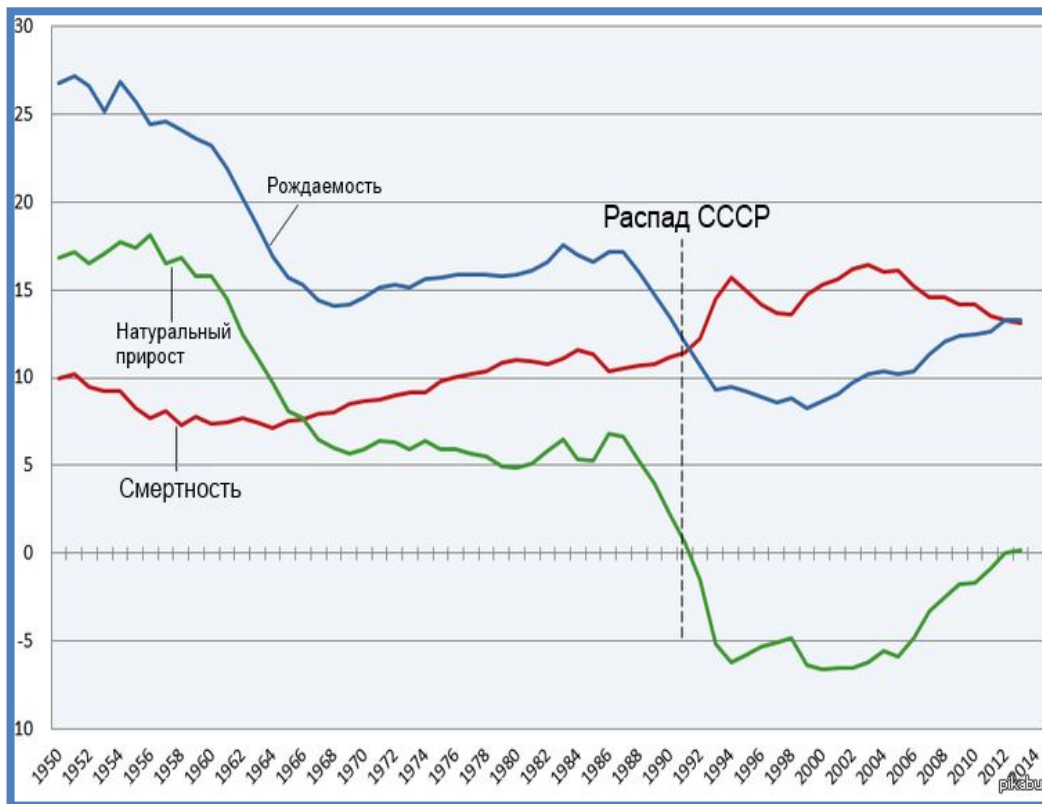
КРИЗИС	ОСНОВНЫЕ СОБЫТИЯ	ОБЩИЕ ДЕМОГРАФИЧЕСКИЕ ПОТЕРИ (МЛН.ЧЕЛ.)
ПЕРВЫЙ (1914-СЕРЕДИНА 1920-х ГОДОВ)	ПЕРВАЯ МИРОВАЯ ВОЙНА, РЕВОЛЮЦИЯ 1917г.	21-30 (40-50)
ВТОРОЙ (КОНЕЦ 1920-х-СЕРЕДИНА 1930-х ГОДОВ)	НАСИЛЬСТВЕННАЯ КОЛЛЕКТИВИЗАЦИЯ, РАСКУЛАЧИВАНИЕ, РЕПРЕССИИ, ГОЛОД	9 (19)
ТРЕТИЙ (1941 – 1945 гг.)	ВЕЛИКАЯ ОТЕЧЕСТВЕННАЯ ВОЙНА	27 (47)

**С начала 1990 г. наблюдается четвертый демографический кризис. Убыль населения уже превысила 10 млн. чел.**

$$EP = P - C \quad (EP - \text{естественный прирост,} \\ P - \text{рождаемость, } C - \text{смертность})$$

- Рождаемость и смертность (естественное движение населения)
- Миграция (механическое движение населения)

По данным на конец 2012 – начало 2013 года на 1000 жителей родилось 13,3 человек, умерло 13,3 человек, таким образом,  $EP = 0$ . Для того чтобы численность населения увеличивалась, необходимо, чтобы в каждой семье было минимум 2–3 ребенка.



# Типы воспроизводства населения в России

Воспроизводство-это постоянное возобновление и смена поколений людей за счёт процессов рождаемости и смертности.

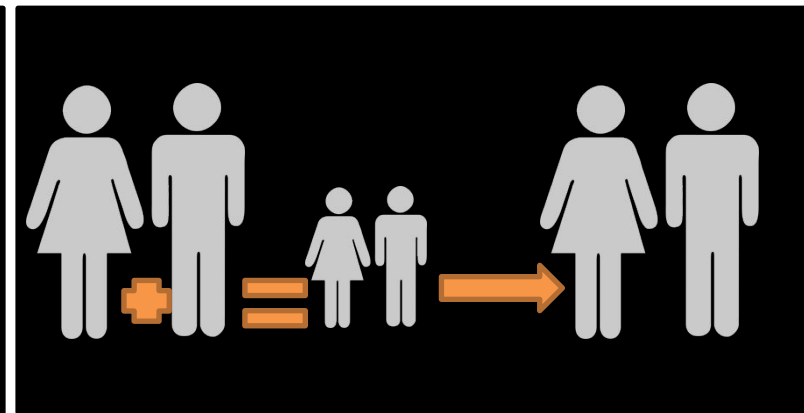
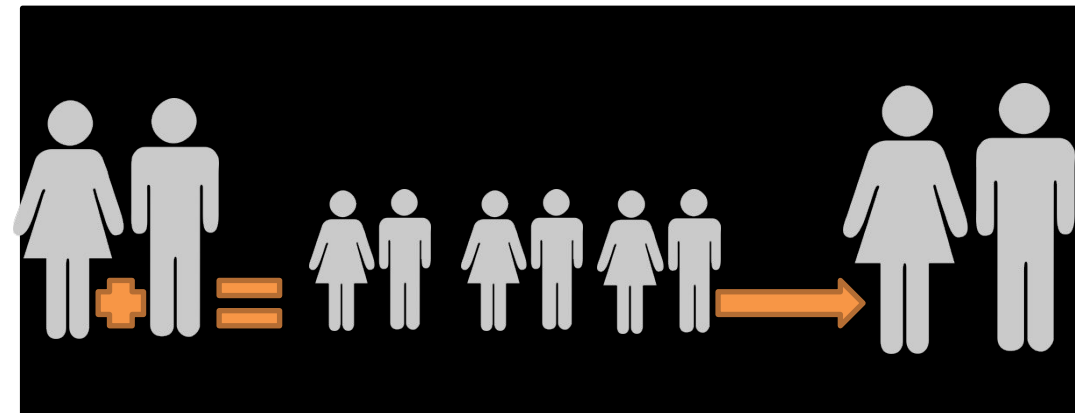
## Типы воспроизводства

Традиционный тип  
Ранние браки  
Высокая рождаемость  
Высокая смертность  
(особенно детская)

До середины XX века в России

Современный тип  
Низкая рождаемость  
Низкая смертность  
Низкий естественный прирост

В настоящее время во многих регионах РФ



# Миграция (механическое движение населения)

- На численность населения оказывает влияние миграция.
- Миграция – перемещение населения с одной территории на другую. Например, в те регионы России, куда люди едут, численность населения увеличивается.
- Больше всего мигрантов едут в Москву, Московскую и Западную



## Закрепление

(Дополни предложения и запиши в тетрадь)

1. Россия занимает \_\_\_\_\_ место в мире по численности населения.
2. Численность населения России в 2020 г. составляет \_\_\_\_\_ млн.чел.
3. Общая численность населения России достигла максимума в \_\_\_\_\_ году и составляла \_\_\_\_\_ млн.чел.
4. Рождаемость- количество \_\_\_\_\_ за год всего по стране или на 1000 жителей.
5. Смертность- количество \_\_\_\_\_ за год всего по стране или на 1000 жителей.
6. Естественный прирост- это \_\_\_\_\_ между числом \_\_\_\_\_ и числом \_\_\_\_\_ за определенный период.
7. Постоянное \_\_\_\_\_ и \_\_\_\_\_ поколений людей за счет процессов \_\_\_\_\_ и \_\_\_\_\_ называется \_\_\_\_\_ населения
8. Традиционный (первый тип) воспроизводства характеризуется \_\_\_\_\_ рождаемостью, относительно \_\_\_\_\_ смертностью, \_\_\_\_\_ естественным приростом.
9. Современный (второй тип) воспроизводства характеризуется \_\_\_\_\_ рождаемостью, \_\_\_\_\_ смертностью, \_\_\_\_\_ естественным приростом.
10. Переход от традиционного типа воспроизводства населения к современному называется \_\_\_\_\_ переходом. Он является следствием \_\_\_\_\_ развития страны или региона.



# Домашняя работа

**Параграф 43 изучить, К/к стр. 20  
(верхняя карта) задание 1 (Подпишите  
по 4 субъекта РФ с наиболее высоким  
и наиболее низкими показателями  
естественного прироста населения)  
Для тех у кого нет контурных карт,  
прикрепила в дз**