Two wooden spindles with light-colored paper sleeves are positioned vertically on the left side of the image. The spindles have decorative turned ends. The paper sleeves are slightly wrinkled and have a natural paper texture. The text is centered to the right of the spindles.

**Предложения с
обособленными
членами**

Сегодня мы...

второстепенные члены



вспомним о второстепенных членах предложения,



узнаем, как выделить информацию в предложении,



выясним, что такое обособление.

Второстепенные члены предложения



дополнение



*вопросы
косвенных
падежей*



**определен
ие**



*Какой?
Который?
Чей?*



**обстоятельс
тво**



*Когда? Как?
Где?
Почему?
Зачем?*

Но иногда нам хочется **выделить** особенно важную информацию.

Счастливый мальчик побежал
домой.

пауза



Он был счастлив!
Я должна это
подчеркнуть!

В результате такого выделения второстепенный член **обособляется** от остального предложения.

Счастливый мальчик побежал
домой.

**Выделяются не только одиночные слова,
но и целые обороты.**

**Обособленные члены
предложения**

**Мы встретили старушку,
угостившую нас пирожками.**

**Сидя за столом, Коля работал на
компьютере.**

**На урок пришли все, кроме
Вовочки.**



**А.М.
Пешковский**



Обособленные члены предложения.



Зачем мы обособляем члены предложения?



Какие члены предложения обособляются?



Чем отличаются обособленные члены предложения от необособленных?




Как обособленные члены выделяются в устной речи?



Как обособленные члены подчеркиваются в письменной речи?


Зачем мы обособляем члены предложения?

**Мы встретили старуц
пирожками.**






Зачем мы обособляем члены предложения?

и, Коля работал на




Зачем мы обособляем члены предложения?

На урок пришли все кроме
Вовочки.



Зачем мы обособляем члены предложения?

Обособленные члены предложения позволяют **уточнить информацию**, рассмотреть ситуацию **в деталях**, выделить **важные элементы** в речи.



Какие члены предложения обособляются?

Мы встретили старушку, **угостившую нас пирожками.**

Какую?



Как?

Сидя за столом, Коля работал на компьютере.



На урок пришли все, **кроме Вовочки.**

Кроме кого?



Какие члены предложения обособляются?

Обособляться могут только **второстепенные члены**. Главные члены предложения **не обособляются**.







~~~~~



=====



- . - . - . -

# Чем отличаются обособленные члены предложения от необособленных?

**Мы увидели отчаянно мяукавшего под окном  
кота.**



**Мы увидели кота, отчаянно мяукавшего под  
окном.**




Я животное  
самостоятельное!



# Чем отличаются обособленные члены предложения от необособленных?

Обособленные члены по сравнению с необособленными обладают **большей самостоятельностью.**



# Как обособленные члены предложения выделяются в устной речи?

Мы встретили старушку,  
угостившую нас пирожками.

Сидя за столом, Коля работал на  
компьютере.

На урок пришли все, кроме  
Вовочки.

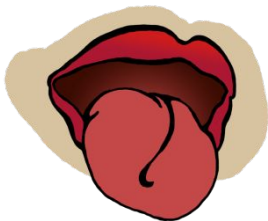




# Как обособленные члены предложения выделяются в устной речи?

Обособленные члены в устной речи  
выделяются **интонацией**.

Перед ними и после них делается **пауза**, они  
произносятся **тише и медленнее**.



# Как обособленные члены предложения выделяются в письменной речи?

Мы встретили старушку, угостившую нас  
пирожками.

Сидя за столом, Коля работал на компьютере.

На урок пришли все, кроме Вовочки.

Своё задание          выучить стихотворение          Миша  
выполнил.

# Как обособленные члены предложения выделяются в письменной речи?

Обособленные члены в письменной речи выделяются при помощи **запятых**.

*В некоторых случаях обособленные члены предложения выделяются при помощи **тире**.*



**Обособление – способ выделить информацию, подчеркнуть какие-либо детали.**

**1. Только второстепенные члены!**

**2. Интонация.**

**3. Самостоятельность.**

**4. Запятые или тире.**



«Обособление обстоятельств.  
Построение предложений  
с обособленными обстоятельствами»

## Синтаксическая функция деепричастий, деепричастных оборотов:

- Являются второстепенным членом – обстоятельством;
- Выражают добавочное действие, выступают в качестве второстепенного сказуемого.
- Синонимичны придаточным предложениям.

Преобразуйте данные предложения в простые с обособленными членами.

- 1. На краю поляны рос могучий дуб.  
Он широко раскинул свои ветви.
- 2. Снег осыпался с вершин деревьев.  
Он сверкал на солнце.
- 3. Вечер тихо таял. Он как бы  
переливался в звездную ночь.

# Преобразование предложений.

- **Замените придаточные предложения синонимичными им деепричастными оборотами.**
1. Ученики хорошо усвоили материал, после того как дополнительно прочитали несколько критических статей.
  2. Шофер остановил машину, когда заметил впереди разрушенный мост.
  3. Ты не сможешь успешно заниматься спортом, если не бросишь курить.



Предупреждение грамматических ошибок в предложениях с деепричастными оборотами.

- Докажите, что предложение построено правильно. Основное и добавочное действия совершаются одним лицом.
- Читая статьи, обращайтесь внимание на подчеркнутые слова.

Докажите, что предложения построены грамматически правильно.

Придерживаясь хоботком за хвост мамы, маленький слоненок бежит за ней.

Посетив выставку картин, экскурсант был поражен разнообразием жанров.

## Исправьте грамматические ошибки в предложениях

- Увидев шоколадный торт, у Кости потекли слюнки.
- Наловив рыбу, у нас кончились червяки.
- Оказавшись в темноте, на мальчика подуло ветром.

# Обособление обстоятельств.

- **Не обособляются.**

Одиночные деепричастия , близкие по значению к наречиям образа действия.

(возможна замена существительным или наречием)

- **Обособляются**

- Одиночные деепричастия, сохраняющие значение глагольности. Указывают на время действия, его причину, условие.

## Обособление одиночных деепричастий.

- Укажите, в каком предложении у деепричастия **наречное значение**, в каком – **значение глагольности** (знаки препинания не расставлены)
- Дождь лил **не переставая**.
- **Пошумев** река успокоилась.

# Правильный ответ

- Дождь лил **не переставая**. ( у деепричастия наречное значение, возможна замена наречием **долго**).
- **Пошумев**, река успокоилась.( Деепричастие сохраняет значение глагольности, указывает на время действия. Ср. Река успокоилась, когда пошумела.)

Сравните предложения, укажите, где **деепричастия с наречным значением**, а где со **значением глагольности**.

Укажите недостающие запяты

- Грохот не умолкая катится дальше.
- О прогулке он рассказывал смеясь.
- Степь побурела и задымилась подсыхая.
- Яков шел не торопясь.

# Самопроверка

- Грохот, **не умолкая**, катится дальше.  
Деепричастие близко значению глагола. Ср. Грохот **не умолкает**, катится дальше. Обособление обособляется.
- О прогулке он рассказывал **смеясь**.  
У деепричастия наречное значение, возможна замена наречием **весело**.  
Обособление отсутствует
- Степь побурела и задымилась, **подсыхая**.  
Деепричастие со значением глагольности, указывает на время действия.  
Ср.: Степь побурела и задымилась, когда **подсыхала**.
- Яков шел **не торопясь**.  
У деепричастия наречное значение, возможна замена наречием **медленно**. Обособление отсутствует



# Отсутствие обособления

- Деепричастные обороты, ставшие устойчивыми выражениями.

Мальчик бежал **сломя голову** (очень быстро).

- Деепричастные обороты, тесно связанные по смыслу с глаголом-сказуемым.

**Жили** они ни с кем **не знакомясь** .

(В предложении один смысловой центр, в который входит деепричастие, т. к. автору важно не то, что они жили, а то, что они не познакомились).

Укажите одиночные деепричастия или деепричастные обороты, не требующие обособления (знаки препинания не проставлены).

- Старик сидел опустив голову.
- Будем работать засучив рукава.
- Отец засучив рукава тщательно вымыл руки.
- Она воротилась оттуда похудев.

# Самопроверка

- Старик сидел **опустив голову**.

Важно то, что сидел с опущенной головой. Один смысловой центр.

- Будем работать **засучив рукава** (=дружно, упорно; устойчивое сочетание).

- Отец, **засучив рукава**, тщательно вымыл руки.  
(Деепричастный оборот несет добавочное значение, сохраняет значение глагольности).

- Она воротилась оттуда **похудев**.

В предложении один смысловой центр. Автору важно, что она похудела.

## Деепричастия и деепричастные обороты, соединенные союзом и.

- Не разделяются запятой, если зависят от одного и того же слова. Во всех остальных случаях отделяются от предшествующего или следующего за ними союза и.
  - Сравните предложения и объясните постановку знаков препинания.
1. Ветер, *свистя в ушах* и *обдавая прохладой*, мгновенно наполнил парус.
  2. Он постоял, *вглядываясь в темноту*, и, *улыбнувшись каким-то своим мыслям*, зашагал быстрее.

## Вставьте пропущенные знаки препинания

- И дрогнул Сокол и гордо крикнув пошел к обрыву скользя когтями по слизи камня. (Горький)
- Туристы шли по узкой горной тропе поднимаясь все выше и одолев подъем сделали привал.
- Поезд бойко журча колесами и сердито рывкая сиренами бежал по Подмосковию. (Полевой)

# Самопроверка

- И дрогнул Сокол и, **гордо крикнув**, пошел к обрыву, **скользя когтями по слизи камня**.
- Туристы шли по узкой горной тропе, **поднимаясь все выше**, и, **одолев подъем**, сделали привал.
- Поезд, **бойко журча колесами** и **сердито рывкая сиренами**, бежал по Подмосковию.

Деепричастный оборот и одиночное деепричастие,  
стоящие после противительных союзов.

- *Выделяются запятой, если можно оторвать от союза и перенести в другую часть предложения.*
- Собрав последние остатки сил, мы потащились к станции, **но, не дойдя до неё,** сели отдыхать.
- Ср.: Собрав последние остатки сил, мы потащились к станции, **но** сели отдыхать, **не дойдя до неё**

Вставьте пропущенные знаки препинания.  
Объясните свой выбор.

- Дядя Яков любовно настраивал гитару а настроив говорил одни и те же слова. (М. Горький)
- Щенок с веселым лаем выскочил на улицу но испугавшись нас замолк и спрятался под крыльцо.



# Обособление обстоятельств, выраженных существительными с предлогами.

|           |                |            |
|-----------|----------------|------------|
| благодаря | в силу         | ввиду      |
| согласно  | в случае       | вследствие |
| вопреки   | при наличии    |            |
|           | при отсутствии |            |
|           | по причине     |            |
|           | несмотря на    |            |

Производные предлоги помогают усилить говорящему смысловую нагрузку обстоятельств-существительных, с которыми они употребляются.

Такие обстоятельства чаще имеют значение уступки, условия, причины. Стоят в начале или середине предложения(до сказуемого)..

# Обособление обстоятельств, выраженных существительными с предлогами

Обязательно  
выделяется  
запятыми оборот с  
предлогами  
**НЕСМОТРЯ НА,  
НЕВЗИРАЯ НА**

могут  
выделяться (но  
не всегда) и

обстоятельства с  
другими  
предлогами  
(чаще с  
предлогами  
**БЛАГОДАРЯ, В  
СЛУЧАЕ,  
ВОПРОКИ)**

- **Несмотря на** **надвигающуюся** грозу, она отправилась в гору.
- **Невзирая на** опасность, мы победились родителям, мы говорим по-Немецки и по-английски.
- **Вопреки**

Укажите обстоятельства, выраженные существительными с предлогами. (Знаки препинания не расставлены)

- 1. Ввиду затяжных дождей река вышла из берегов.
- 2. Несмотря на сильный ветер и большую волну катер продолжал упорно двигаться вперед.
- 3. Состав согласно указанию диспетчера был подан на первый путь.
- 4. Опасно переходить улицу не смотря по сторонам.

# Самопроверка

- 1. Ввиду затяжных дождей, река вышла из берегов.
- 2. Несмотря на сильный ветер и большую волну, катер продолжал упорно двигаться вперед.
- 3. Состав, согласно указанию диспетчера, был подан на первый путь.
- 4. Опасно переходить улицу, не смотря по сторонам.

# ЗАПОМНИ!!!

• ДАТЕЛЬНЫЙ  
ПАДЕЖ

- *Благодаря*
- *Вопреки*
- *Согласно*

# ЗАПОМНИ!!!

- При наличии
- Вследствие (=из=за)
- В силу
- Родительный падеж
- Ввиду
- (=из-за)

В каком предложении нужно поставить только одну запятую? (Знаки препинания не расставлены.)

- 1) Пароход обгоняет плоты заплескивая их водой.
- 2) Нежданов несмотря на привязанность друзей признавал себя одиноким.
- 3) Не рекомендуется читать лежа.
- 4) Ему как хорошему шахматисту удалось легко победить.

