

# \* ОБЩИЕ ПОЛОЖЕНИЯ

## «Строевая подготовка»



# \* ОБЩИЕ ПОЛОЖЕНИЯ

## ЭК «Строевая подготовка»

1. Строи и управление ими
2. Обязанности командиров и военнослужащих перед построением и в строю





# \* ОБЩИЕ ПОЛОЖЕНИЯ

## ЭК «Строевая подготовка»

- Строй - установленное Уставом размещение военнослужащих, подразделений и частей для их совместных действий в пешем порядке и на машинах.



# \* ОБЩИЕ ПОЛОЖЕНИЯ

## ЭК «Строевая подготовка»

- Шеренга - строй, в котором военнослужащие размещены один возле другого на одной линии на установленных интервалах.





# \* ОБЩИЕ ПОЛОЖЕНИЯ

## ЭК «Строевая подготовка»

- Фланг - правая (левая) оконечность строя. При поворотах строя названия флангов не изменяются.



# \* ОБЩИЕ ПОЛОЖЕНИЯ

## ЭК «Строевая подготовка»

- Фронт - сторона строя, в которую военнослужащие обращены лицом.





# \* ОБЩИЕ ПОЛОЖЕНИЯ

## ЭК «Строевая подготовка»

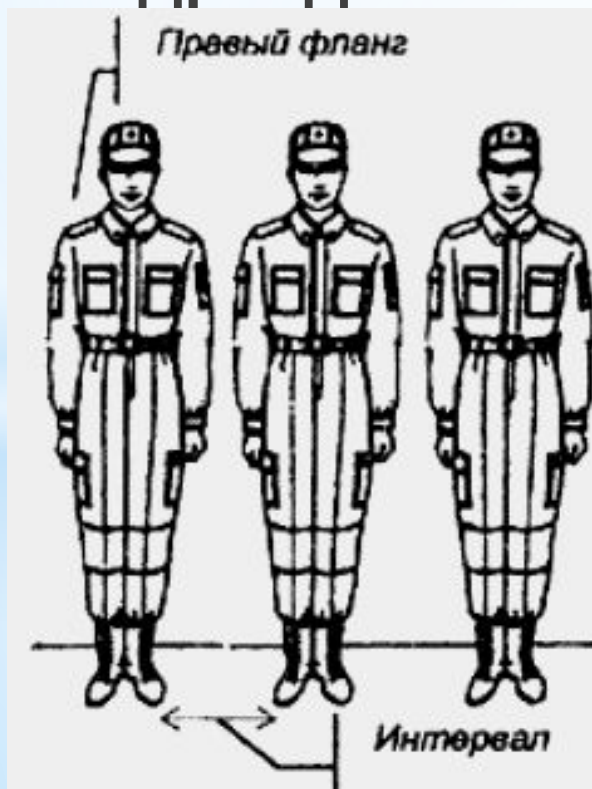
- Тыльная сторона строя - сторона, противоположная фронту.



# \* ОБЩИЕ ПОЛОЖЕНИЯ

## ЭК «Строевая подготовка»

- Интервал - расстояние по фронту между военнослужащими (машинами), подразделениями и частями.






# \* ОБЩИЕ ПОЛОЖЕНИЯ

## ЭК «Строевая подготовка»

- Дистанция - расстояние в глубину между военнослужащими (машинами), подразделениями и частями.



# \* ОБЩИЕ ПОЛОЖЕНИЯ

## ЭК «Строевая подготовка»

- Ширина строя - расстояние между флангами.





# \* ОБЩИЕ ПОЛОЖЕНИЯ

## ЭК «Строевая подготовка»

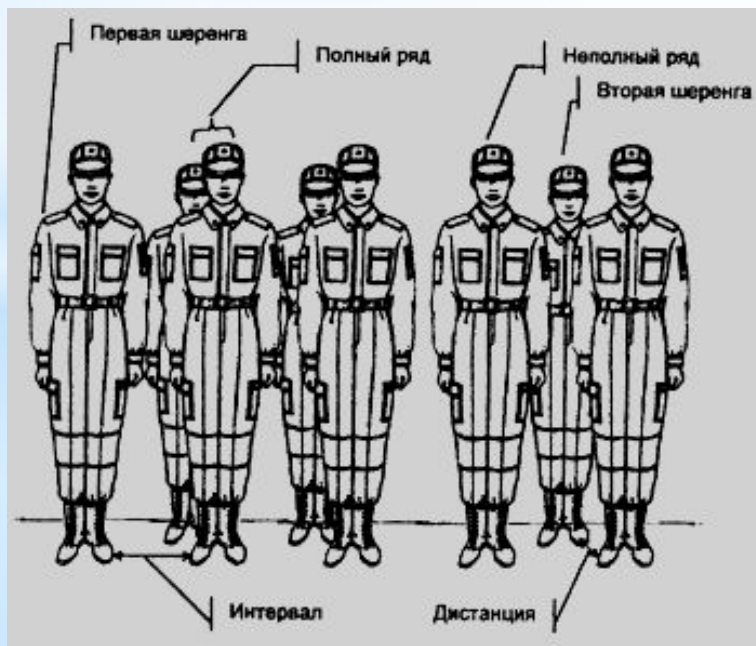
- Глубина строя - расстояние от первой шеренги (впереди стоящего военнослужащего) до последней шеренги (позади стоящего военнослужащего).



# \* ОБЩИЕ ПОЛОЖЕНИЯ

## ЭК «Строевая подготовка»

- Двухшереножный строй - строй, в котором военнослужащие одной шеренги расположены в затылок военнослужащим другой шеренги на дистанции одного шага (вытянутой руки, наложенной ладонью на плечо впереди стоящего военнослужащего). Шеренги называются первой и второй. При повороте строя названия шеренг не изменяются.

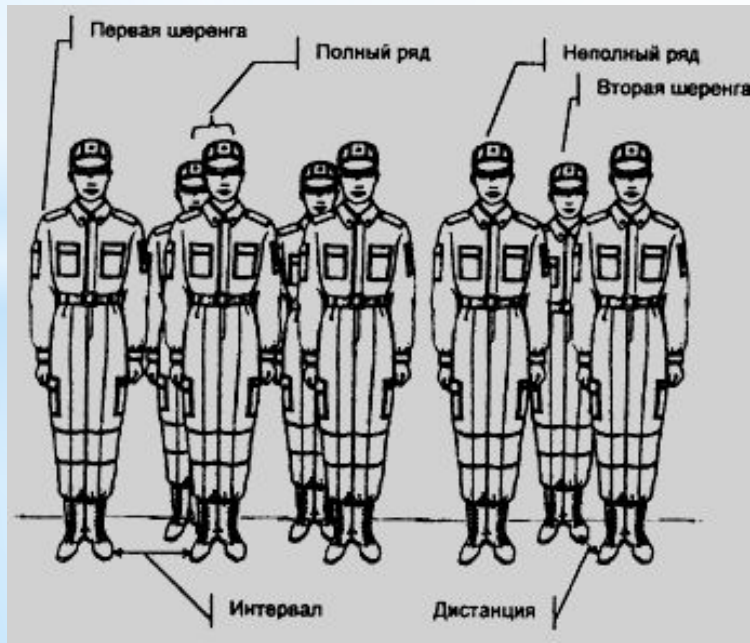




# \* ОБЩИЕ ПОЛОЖЕНИЯ

## ЭК «Строевая подготовка»

- Ряд - два военнослужащих, стоящих в двухшереножном строю в затылок один другому. Если за военнослужащим первой шеренги не стоит в затылок военнослужащий второй шеренги, такой называется неполным. При повороте двухшереножного строя кругом военнослужащий неполного ряда переходит во впереди стоящую шеренгу



# \* ОБЩИЕ ПОЛОЖЕНИЯ

## ЭК «Строевая подготовка»



Одношереножный и  
двухшереножный  
строи

Сомкнутые

Разомкнутые

- В сомкнутом строю военнослужащие в шеренгах расположены по фронту один от другого на интервалах, равных ширине ладони между локтями.
- В разомкнутом строю военнослужащие в шеренгах расположены по фронту один от другого на интервалах в один шаг или на интервалах, указанных командиром.



# \* ОБЩИЕ ПОЛОЖЕНИЯ

## ЭК «Строевая подготовка»

- Колонна - строй, в котором военнослужащие расположены в затылок друг другу, а подразделения (машины) — одно за другим на дистанциях, установленных Уставом или командиром.
- Колонны могут быть по одному, по два, по три, по четыре и более.
- Колонны применяются для построения подразделений и частей в строю.





# \* ОБЩИЕ ПОЛОЖЕНИЯ

## ЭК «Строевая подготовка»

- Развернутый строй - строй, в котором подразделения построены на одной линии по фронту в одношереножном или двухшереножном строю (в линию машин) или в линию колонн на интервалах, установленных Уставом или командиром.





# \* ОБЩИЕ ПОЛОЖЕНИЯ

## ЭК «Строевая подготовка»

- Походный строй - строй, в котором подразделение построено в колонну или подразделения в колоннах построены одно за другим на дистанциях, установленных Уставом или командиром.
- Походный строй применяется для передвижения подразделений при совершении марша, прохождения торжественным маршем, с песней, а также в других необходимых случаях.



# \* ОБЩИЕ ПОЛОЖЕНИЯ

## ЭК «Строевая подготовка»

- Направляющий - военнослужащий (подразделение, машина), движущийся головным в указанном направлении. По направляющему соблюдают свое движение остальные военнослужащие (подразделения, машины).





# \* ОБЩИЕ ПОЛОЖЕНИЯ

## ЭК «Строевая подготовка»

- \* Замыкающий - военнослужащий (подразделение, машина), движущийся последним в строю.





# \* ОБЩИЕ ПОЛОЖЕНИЯ

## ЭК «Строевая подготовка»



- Управление строем осуществляется командами и приказами, которые подаются командиром голосом, сигналами и личным примером, а также передаются с помощью технических и подвижных средств.
- Команды и приказания могут передаваться по колонне командиров подразделений (старших машин) и назначенных наблюдателей.
- В строю старший командир находится там, откуда ему удобнее командовать.
- Остальные командиры подают команды, оставаясь на местах, установленных Уставом или старшим командиром.
- Командирам подразделений от роты и выше в походном строю батальона и полка разрешается выходить из строя только для подачи команд и проверки их исполнения.





# \* ОБЩИЕ ПОЛОЖЕНИЯ

ЭК «Строевая подготовка»

Команды

Предварительная

Исполнительная



# \* ОБЩИЕ ПОЛОЖЕНИЯ

## ЭК «Строевая подготовка»

- \* Предварительная команда подается отчетливо, громко и протяжно, чтобы находящиеся в строю поняли, каких действий от них требует командир.
- \* По всякой предварительной команде военнослужащие, находящиеся в строю, принимают строевую стойку, в движении переходят на строевой шаг, а вне строя поворачиваются в сторону начальника и принимают строевую стойку.
- \* При выполнении приемов с оружием в предварительной команде при необходимости указывается наименование оружия. Например: "Автоматы на – ГРУДЬ". "Пулеметы на – ре-МЕНЬ" и т.д.





# \* ОБЩИЕ ПОЛОЖЕНИЯ

## ЭК «Строевая подготовка»

- \* Исполнительная команда (в Уставе напечатана крупным шрифтом) подается после паузы, громко, отрывисто и четко. По исполнительной команде производится немедленное и точное ее выполнение.
- \* С целью привлечь внимание подразделения или отдельного военнослужащего в предварительной команде при необходимости называются наименование подразделения или звание и фамилия военнослужащего. Например: "Взвод (3-й взвод) — СТОЙ". "Рядовой Петров, кру-ГОМ".
- \* Голос при подаче команд должен соразмеряться с шириной и глубиной строя, а доклад произноситься четко, без резкого повышения голоса.



# \* ОБЩИЕ ПОЛОЖЕНИЯ

## ЭК «Строевая подготовка»

- \* Команды, относящиеся ко всем подразделениям, принимаются и немедленно исполняются всеми командирами подразделений и командирами (старшими) машин.
- \* При передаче команды сигналом предварительно подается сигнал "ВНИМАНИЕ", а если команда относится только к одному из подразделений, то подается сигнал, указывающий номер этого подразделения.
- \* Готовность к принятию команды сигналом обозначается также сигналом "ВНИМАНИЕ".
- \* Получение сигнала подтверждается его повторением или подачей соответствующего сигнала своему подразделению.



# \* ОБЩИЕ ПОЛОЖЕНИЯ

## ЭК «Строевая подготовка»

- \* Чтобы отменить или прекратить выполнение приема, подается команда "ОТСТАВИТЬ". По этой команде принимается положение, которое было до выполнения приема.





# \* ОБЩИЕ ПОЛОЖЕНИЯ

## ЭК «Строевая подготовка»

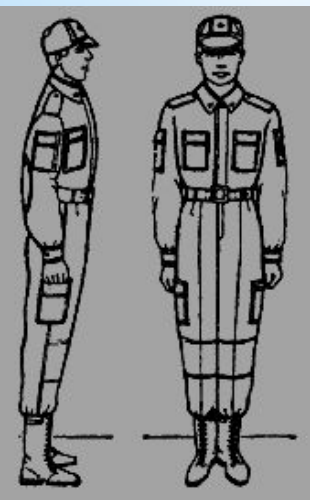
- \* При обучении допускаются выполнение указанных в Уставе строевых приемов и движение по разделениям, а также с помощью подготовительных упражнений. Например: "Автомат на грудь, по разделениям: делай – РАЗ, делай – ДВА, делай – ТРИ". "Направо, по разделениям: делай – РАЗ, делай – ДВА".



# \* ОБЩИЕ ПОЛОЖЕНИЯ

## ЭК «Строевая подготовка»

- \* При формировании сборных команд производится их строевой расчет на подразделения. Для расчета военнослужащие выстраиваются в одношереножный или двухшереножный строй и рассчитываются по общей нумерации, как указано в ст. 85.
- \* После этого в зависимости от численности команды производится последовательно расчет на роты, взводы и отделения и назначаются командиры этих подразделений.
- \* Для участия в парадах, а также в других случаях подразделение по приказу командира может строиться в общую колонну по три, по четыре и более. При этом построение производится, как правило, по росту.




# \* ОБЩИЕ ПОЛОЖЕНИЯ

## ЭК «Строевая подготовка»

- \* Построение подразделений производится по команде "СТАНОВИСЬ ", перед которой указывается порядок построения. Например: "Отделение, в одну шеренгу — СТАНОВИСЬ".
- \* По этой команде военнослужащий должен быстро занять свое место в строю, набрать установленные интервал и

ДИСТ





# \* ОБЩИЕ ПОЛОЖЕНИЯ

## ЭК «Строевая подготовка»

- \* При подаче команд для подразделений родов войск и специальных войск вместо наименований "отделение", "взвод", "рота", "батальон" и "полк" указываются наименования подразделений и частей, принятые в родах войск и в специальных войсках видов Вооруженных Сил.




# \* ОБЩИЕ ПОЛОЖЕНИЯ

## ЭК «Строевая подготовка»

Обязанности командиров и военнослужащих перед построением и в строю:

- Обязанности командира
- Обязанности военнослужащих



# \* ОБЩИЕ ПОЛОЖЕНИЯ

## ЭК «Строевая подготовка»

### ● Командир обязан:

- \* указать место, время, порядок построения, форму одежды и снаряжение, а также какое иметь вооружение и военную технику; при необходимости назначить наблюдателя;
- \* проверить и знать наличие в строю подчиненных своего подразделения (части), а также вооружения, военной техники, боеприпасов, средств индивидуальной защиты и шанцевого инструмента;
- \* проверить внешний вид подчиненных, а также наличие снаряжения правильность его подгонки;
- \* поддерживать дисциплину строя и требовать точного выполнения подразделениями команд и сигналов, а военнослужащими своих обязанностей в строю;
- \* при подаче команд в пешем строю на месте принимать строевую стойку;
- \* при построении подразделений с вооружением и военной техникой произвести внешний осмотр их, а также проверить наличие и исправность оборудования для перевозки личного состава, правильность крепления перевозимой (буксируемой) материальной части и укладки имущества; напомнить личному составу требования безопасности; в движении соблюдать установленные дистанции, скорости и правила движения.



# \* ОБЩИЕ ПОЛОЖЕНИЯ

## ЭК «Строевая подготовка»

### ● Военнослужащий обязан:

- \* проверить исправность своего оружия, закрепленных за ним вооружения и военной техники, боеприпасов, средств индивидуальной защиты, шанцевого инструмента, обмундирования и снаряжения;
- \* аккуратно заправить обмундирование, правильно надеть и подогнать снаряжение, помочь товарищу устранить замеченные недостатки;
- \* знать свое место в строю, уметь быстро, без суеты занять его; в движении сохранять равнение, установленные интервал и дистанцию; соблюдать требования безопасности; не выходить из строя (машины) без разрешения;
- \* в строю без разрешения не разговаривать и не курить; быть внимательным к приказам и командам своего командира, быстро и точно их выполнять, не мешая другим;
- \* передавать приказание, команды без искажений, громко