

**ТАБЛИЦА ЗВУКО-
БУКВЕННЫХ ОБОЗНАЧЕНИЙ
(ПРОДОЛЖЕНИЕ)**

ТАБЛИЦА ЗВУКО-БУКВЕННЫХ ОБОЗНАЧЕНИЙ (ПРОДОЛЖЕНИЕ)

Печатная	Письменная	Название	Транслитерация	Примеры
h после гласных			-----	w ohnen [воонен], l ehren [леэрэн], f ahren [фаарэн]
ig в конце слова			ИХЬ	lust ig [люстихь], traur ig [траурихь], fert ig [фэртихь]
sp	<i>spe</i>		ШП	S port [шпорт], s prechen [шпрэхен], S pinne [шпинэ]
st	<i>st</i>		ШТ	S tufe [штуфэ], s tehen [штээн], S tift [штифт]
sch	<i>sch</i>		Ш	s chwarz [шварц], S chule [шуле], S chiff [шиф]
tsch	<i>tsch</i>		Ч	D eutschland [дойчлант], T schechien [чехиэн]





Sahne
[заанэ]




Mahl
[мааль]

fahren
[фаарэн]



ah





mehr

Lehrer

sehen

eh



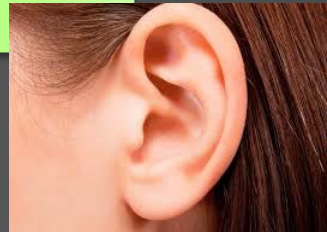


Sohn

Lohn

Ohr

oh





Kuh

Uhr

Ruhe

uh





traurig

lustig

fleißig



ig



erika87.watv.com



Sport


Spinne

sparen



sp





stehen

Stufe



Stift



st





Schule

Schuh

Schrank



sch





Tschechien

Deutschland

Tschüs!



tsch



Личные местоимения

ich

sie

du

es

wir

sie

er





Diktat



1

2

3

4

5

6

7

8

9

Я

ТЫ

ОН

ОНА

ОНО

МЫ

ВЫ

ОНИ

ВЫ

ΛΑΓΟΛΑ «SEIN» (TO BE)


➤ Ich **bin** Peter.



➤ Du **bist** Anna.



➤ Er **ist** Otto.



➤ Sie **ist** Anna.




➤ Es **ist** ein Buch.




➤ Wir **sind** Anna, Lena und Katja.




➤ Ihr **seid** Otto und Dennis.



➤ Sie **sind** Lena, Katja, Olja und Anna.



➤ Sie **sind** Natalja Igorewna.



РАЗНИЦА

**Ich bin Peter.
Du bist Paul.
Ich bin
fleißig [фляйсихь].
Du bist faul.**



**Прочитай
СЛОВО!**

Lehrer



wahr



Fahrkarte



lustig



traurig



Straße



spielen



schreiben



Stempel



Schloss



schließen



deutsch



reiten



eilen



wiegen



neun



Euro



Домашнее задание:

- 1. Читать слова с новыми буквами.**
- 2. Выучить спряжение глагола
«sein»**

НАИЗУСТЬ.