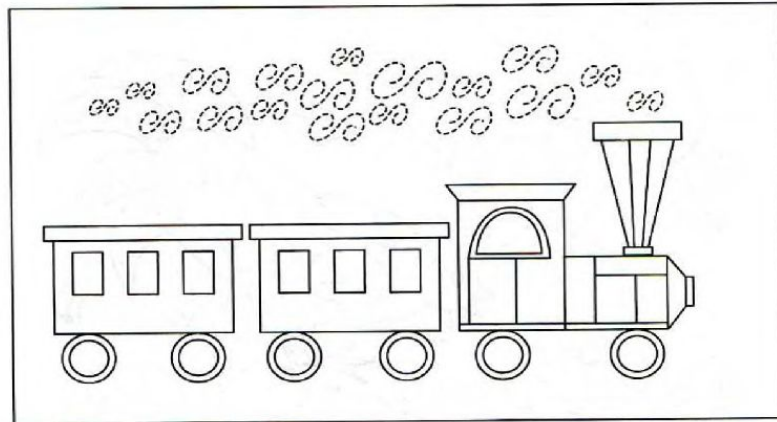


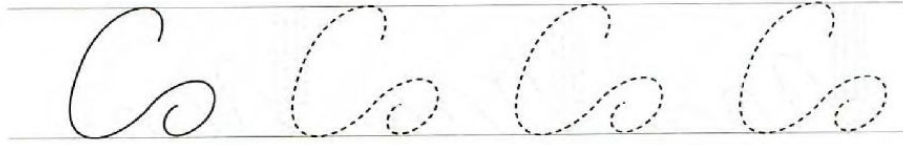


- СА СУ СО СЫ АС УС ОС ЫС
- МА МУ МО МЫ АМ УМ ОМ ЫМ
- ХА ХО ХЫ АХ ОХ ЫХ
- РА РО РЫ РУ АР ОР УР
- ША ШО ШУ АШ ОШ УШ
- ЛА ЛО ЛУ ЛЫ АЛ ОЛ ЫЛ УЛ
- НА НО НУ НЫ АН ОН УН ЫН

- КА КУ КО КЫ АК ОК УК ЫК
- ТА ТО ТУ ТЫ АТ ОТ УТ ЫТ
- ИМ ИН ИС ИШ ИР ИХ ИК ИТ
- СМИ СЛИ ТРИ КРИ ШТИ ШЛИ



- ПА ПО ПУ ПЫ ПИ
- АП ОП УП ЫП ИП
- ЛАПА ЛАМПА ПОЛЫ ПОЛКА
ПИЛКА

Зз

за | зо | зу | зы | зи

аз | оз | уз | из

за | зо | зу | зи

ро-за | мо-роз | за-мок | Зи-на | у-зор
ро-зы | мо-ро-зы | зам-ки | зи-ма | у-зо-ры



Зи-ма.

На-сту-пи-ла зи-ма. Ста-ло мо-роз-но.
У Ли-зы сан-ки. На сан-ках Зи-на.

ко-зы	та-зы	зон-ты	мо-ро-зы
ко-за	таз	зонт	мо-роз
коз-лик	та-зик	зон-тик	мо-роз-но


Тема 3

5

1. Повтори точки.



2. Дорисуй до конца строчки фигуры и раскрась их.



3. От красной точки проведи линию на 2 клетки вверх, 1 клетку влево, 1 клетку вниз, 1 клетку влево, 1 клетку вверх, 1 клетку влево, 2 клетки вниз, 1 клетку влево. Продолжи рисовать узор справа налево.



4. Продолжи штриховать квадраты, как показано на образце.

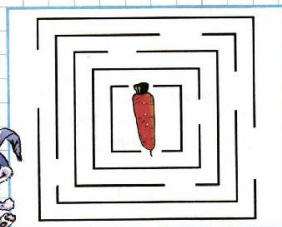


10


4. Продолжи штриховать квадраты, как показано на образце.




5. Проведи дорожку красного цвета, по которой должен пройти зайчик, чтобы достать морковку.



6. Раскрась треугольники, начиная с верхнего, в следующие цвета: жёлтый, красный, синий, зелёный, оранжевый.



ОВОЩИ



Какие ещё овощи ты знаешь? Назови.

В каждой строчке спрятаны названия овощей. Найди их и раскрась.

О	К	А	Р	Т	О	Ф	Е	Л	Ь	Ш	К	О
Л	С	Т	В	У	М	О	Р	К	О	В	Ь	П
С	К	А	П	У	С	Т	А	В	У	Л	С	Т
П	Г	О	Р	О	Х	В	Т	О	Л	У	К	С
К	П	В	О	С	О	Г	У	Р	Е	Ц	Л	П
П	О	Ч	Е	С	Н	О	К	Ш	Т	С	Л	С
К	П	О	М	И	Д	О	Р	П	Т	О	П	В
Л	К	С	П	О	Т	С	В	Ё	К	Л	А	Л
С	Р	Е	П	А	П	О	К	Л	Ш	П	С	Т

Проведи стрелочки от овощей продолговатой формы к овалу, а от овощей круглой формы - к кругу.

