

# Концепция долгосрочного социально-экономического развития РФ до 2020 года





Выполнила группа 6551

# Концепция долгосрочного социально-экономического развития РФ до 2020 года

## Содержание


- ✓ Цель долгосрочного социально-экономического развития РФ
- ✓ Развитие человеческого потенциала
- ✓ Этапы инновационного развития РФ до 2020 года
- ✓ Развитие сфер, институтов и рынков в долгосрочной перспективе
- ✓ Развитие отраслей промышленности и инфраструктуры
- ✓ Экономические институты и поддержание макроэкономической стабильности в долгосрочной перспективе
- ✓ Повышение национальной конкурентоспособности страны
- ✓ Внешнеэкономическая политика
- ✓ Макроэкономические параметры инновационного развития
- ✓ Региональное развитие страны



# Концепция долгосрочного социально-экономического развития РФ до 2020 года

## *Цель создания концепции*

определение путей и способов обеспечения в  
долгосрочной  
перспективе (2008-2020 годы) устойчивого повышения  
благосостояния российских граждан, национальной  
безопасности, динамичного развития экономики,  
укрепления позиций России в мировом сообществе



# Суть Концепции 2020

## Приоритетные направления развития на ближайшие 10-15 лет

- развитие человеческого капитала и сервисной экономики, а также базовых отраслей промышленности, транспорта, строительства и аграрного сектора.

## Цели

- Рост вклада в ускорение темпов роста валового внутреннего продукта наукоемкой продукции и экономики знаний в 2014-2017 годах до размеров вклада в ВВП традиционных секторов и превышение вклада нефтегазового комплекса.
- Рост вклад сектора экономики знаний и высоких технологий в ВВП до 17-19 процентов (с 10,9 процента в 2007 году).
- К 2020 году сокращение доли нефтегазового комплекса в структуре валового внутреннего продукта до 10-12 процентов (с 18,7 процента в 2007 году).

## Основная задача

- Интенсивное технологическое обновление всех базовых секторов экономики, опирающееся уже на новые информационные nano- и биотехнологии

## Задачи

- обеспечение поступательного развития нефтегазового комплекса, переход к новым технологиям добычи и переработки топлива;
- увеличение спроса на российские машины и оборудование;
- модернизация сырьевого и перерабатывающего производства, увеличение глубины переработки сырья, снижение энергоемкости производства и повышение его экологичности, расширение присутствия на мировых рынках сырьевых товаров;
- ускорение роста высоко- и среднетехнологичного производства, экономики интеллектуально емких услуг, выход предприятий на внешние и внутренние рынки с новой конкурентоспособной продукцией с высокой долей добавленной

# Стратегические ориентиры долгосрочного социально-экономического развития

Возвращение РФ в число мировых экономических держав (итоги 1990-2000 г. г.)

- ✓ Создана система базовых правовых норм и других институтов, обеспечивающих развитие рыночных отношений
- ✓ Обеспечена макроэкономическая стабильность
- ✓ Достигнута высокая степень открытости российской экономики
- ✓ Сформировался мощный слой развивающихся компаний, успешно конкурирующих на внутреннем и внешнем рынках и активно привлекающих капитал для своего развития
- ✓ Экономический рост приобрел устойчивый характер, заложены основы масштабных структурных и институциональных изменений
- ✓ Преодолен спад производства и потребления 90-х годов
- ✓ Объем ВВП в 2008 году превысил 2 трлн. долларов США, и по этому показателю Россия вышла на 6-е место в мире



Дата последнего размещения данных -31.12.2015

Валовая добавленная стоимость по видам экономической деятельности ( в текущих ценах, млрд. руб.)											
коды		2002	2003	2004	2005	2006	2007	2008	2009	2010	2011
	Валовой внутренний продукт в рыночных ценах	10 830,5	13 208,2	17 027,2	21 609,8	26 917,2	33 247,5	41 276,8	38 807,2	46 308,5	55 967,2
	в том числе:										
	Валовая добавленная стоимость в основных ценах	9 581,3	11 619,8	14 858,8	18 517,7	22 977,3	28 484,5	35 182,7	33 831,3	40 040,1	47 718,9
	в том числе:										
Раздел А	Сельское хозяйство, охота и лесное хозяйство	573,8	667,4	773,4	864,2	981,3	1 194,8	1 486,6	1 504,4	1 451,5	1 986,3
Раздел В	Рыболовство, рыбодоводство	29,0	59,4	61,7	55,5	58,1	61,6	62,7	80,6	97,0	98,6
Раздел С	Добыча полезных ископаемых	638,4	769,8	1 411,6	2 064,3	2 509,4	2 865,5	3 284,6	2 885,4	3 842,8	5 110,7
Раздел D	Обрабатывающие производства	1 645,5	1 897,7	2 590,9	3 388,5	4 116,0	5 025,2	6 163,9	5 005,3	5 934,7	7 433,5
Раздел E	Производство и распределение электроэнергии, газа и воды	349,5	414,1	548,3	608,4	727,0	855,9	1 034,0	1 388,7	1 527,1	1 797,7
Раздел F	Строительство	513,5	703,0	847,1	989,9	1 202,0	1 633,9	2 225,3	2 101,5	2 587,8	3 517,5
Раздел G	Оптовая и розничная торговля; ремонт автотранспортных средств, мотоциклов, бытовых изделий и предметов личного пользования	2 192,6	2 572,2	3 012,2	3 610,5	4 673,6	5 745,0	7 137,7	6 060,5	8 021,0	9 115,2
Раздел H	Гостиницы и рестораны	88,0	93,9	139,9	167,8	206,7	286,3	358,0	343,7	403,3	466,9
Раздел I	Транспорт и связь	978,7	1 244,2	1 642,4	1 897,0	2 247,6	2 750,9	3 258,3	3 249,6	3 662,5	4 114,7
Раздел J	Финансовая деятельность	280,3	388,0	474,1	701,2	977,2	1 253,8	1 537,8	1 707,2	1 773,5	1 956,1
Раздел K	Операции с недвижимым имуществом, аренда и предоставление услуг	1 019,8	1 246,7	1 408,0	1 828,8	2 287,6	3 102,8	3 959,4	4 220,6	4 901,5	5 509,4
Раздел L	Государственное управление и обеспечение военной безопасности; социальное страхование	488,7	651,3	802,5	959,1	1 189,2	1 466,4	1 884,4	2 203,2	2 423,5	2 673,1
Раздел M	Образование	280,0	317,9	400,1	493,2	619,3	769,9	970,7	1 134,2	1 226,0	1 387,8
Раздел N	Здравоохранение и предоставление социальных услуг	321,5	375,9	472,6	564,7	765,5	950,5	1 197,8	1 360,3	1 487,3	1 758,6
Раздел O	Предоставление прочих коммунальных, социальных и персональных услуг	182,0	218,2	273,8	324,7	417,1	522,1	621,5	586,0	700,6	792,6
Раздел P	Деятельность домашних хозяйств									0,0	0,0
	Налоги на продукты	1 415,2	1 775,1	2 352,1	3 248,2	4 090,1	4 977,6	6 323,8	5 202,1	6 462,6	8 463,3
	Субсидии на продукты	165,9	186,6	183,7	156,1	150,2	214,5	229,7	226,2	194,1	215,0
	Чистые налоги на продукты	1 249,2	1 588,5	2 168,4	3 092,1	3 939,9	4 763,0	6 094,2	4 975,9	6 268,5	8 248,3

	A	I	J	K	L	M	N	O	P	Q	R	S	T
1	Обновлено 31.12.2015												
2	<b>Элементы использования вал</b>												
3	(в текущих ценах, млрд руб, до 1998г -												
4		2002	2003	2004	2005	2006	2007	2008	2009	2010	2011		ЦБСД
5	<b>Валовой внутренний продукт</b>	<b>10819,2</b>	<b>13208,2</b>	<b>17027,2</b>	<b>21609,8</b>	<b>26917,2</b>	<b>33247,5</b>	<b>41276,8</b>	<b>38807,2</b>	<b>46308,5</b>	<b>55967,2</b>		<b>1163006</b>
6													
7	расходы на конечное потребление	7484,1	9058,7	11477,9	14438,2	17809,7	21968,6	27543,5	29269,6	32514,6	37529,4		1173019
8	домашних хозяйств	5409,2	6537,4	8438,5	10652,9	12974,7	16031,7	19966,9	20985,9	23617,6	27192,5		1173020
9	государственного управления	1942,4	2366,4	2889,8	3645,9	4680,4	5751,0	7359,9	8066,7	8671,3	10102,8		1173073
10	некоммерческих организаций, обслуживающих домашние хозяйства	132,5	154,9	149,6	139,4	154,6	185,9	216,7	217,0	225,7	234,1		1173021
11	<b>валовое накопление</b>	<b>2169,3</b>	<b>2755,1</b>	<b>3558,9</b>	<b>4338,7</b>	<b>5698,8</b>	<b>8034,1</b>	<b>10526,1</b>	<b>7344,8</b>	<b>10472,7</b>	<b>13982,5</b>		<b>1173022</b>
12	валовое накопление основного капитала <sup>1)</sup>	1939,3	2432,3	3130,5	3836,9	4980,6	6980,4	9200,8	8535,7	10014,4	11950,3 <sup>2)</sup>		1173023
13	изменение запасов материальных оборотных средств	230,0	322,8	428,4	501,8	718,2	1053,7	1325,3	-1190,9	458,3	2032,2 <sup>2)</sup>		1173024
14	чистый экспорт	1167,5	1502,0	2086,5	2959,0	3425,9	2866,6	3812,6	2887,7	3739,7	4776,5		1173025
15	экспорт	3813,7	4655,9	5860,4	7607,3	9079,3	10028,8	12923,6	10842,0	13529,3	16940,9		1173054
16	импорт	2646,2	3153,9	3773,9	4648,3	5653,4	7162,2	9111,0	7954,3	9789,6	12164,4		1173055
17	Статистическое расхождение	-1,7	-107,6	-96,1	-126,1	-17,2	378,2	-605,4	-694,9	-418,5	-321,2		1173061
18													
19	<sup>1)</sup> Включая приобретение за вычетом в												
20	<sup>2)</sup> С учетом повышения лимита стоимо												

до 40 тыс. руб., в соответствии с Приказом Минфина России от 24.12.2010. №186Н.

5.2. ОСНОВНЫЕ РЕЗУЛЬТАТЫ МЕЖДУНАРОДНЫХ СОПОСТАВЛЕНИЙ ВВП за 2008 г. <sup>1)</sup>						
1						
2						
3		ВВП, млрд. долл. США	ВВП на душу населения		Паритет покупательной способности (единиц националь-ной валюты за 1 дол-лар США)	Сопоставимый уровень цен (отношение ППС к валютному курсу доллара США), процентов
4			долл. США	индекс физического объема (США=100)		
5	Австралия	838,6	38752,0	83	1,48	124
6	Австрия	332,2	39849,0	85	0,852	125
7	Албания	26,3	8269,0	18	41,41	49
8	Армения	22,8	7052,0	15	156	51
9	Беларусь	149,9	15488,0	33	866	40
10	Бельгия	394,9	36879,0	79	0,874	128
11	Болгария	106,3	13971,0	30	0,652	49
12	Босния и Герцеговина	37,1	9662,0	21	0,757	57
13	Венгрия	207,8	20700,0	44	129	75
14	Германия	3052,5	37171,0	79	0,813	119
15	Греция	336,2	29920,0	64	0,701	103
16	Дания	216,9	39494,0	84	8,03	158
17	Израиль	187,7	25681,0	55	3,87	108
18	Ирландия	189,5	42643,0	91	0,95	139
19	Исландия	12,5	39024,0	83	119	136
20	Испания	1512,5	33173,0	71	0,719	105
21	Италия	1990,7	33271,0	71	0,788	115
22	Казахстан	237,8	15172,0	32	67,51	56
23	Канада	1295,9	38883,0	83	1,23	116
38	Российская Федерация	2888,8	20350,0	43	14,34	58
39	Румыния	322,1	14976,0	32	1,60	64
40	Сербия	86,4	11748,0	25	31,53	57
41	Словакия	125,6	23241,0	50	16,07	75
42	Словения	59,1	29240,0	62	0,631	92
43	Соединенное Королевство (Великобритания)	2260,5	36817,0	79	0,639	118
44	США	14296,9	46901,0	100	1	100
45	Турция	1063,5	14962,0	32	0,894	69
46	Финляндия	200,8	37795,0	81	0,919	135
47	Франция	2195,7	34233,0	73	0,887	130
48	Хорватия	89,5	20491,0	44	3,82	77
49	Черногория	8,7	13787,0	29	0,356	52
50	Чешская Республика	269,6	25845,0	55	13,69	80
51	Швейцария	351,0	45891,0	98	1,55	143
52	Швеция	364,0	39321,0	84	8,80	134
53	Эстония	29,2	21802,0	46	8,62	81
54	Япония	4322,9	33902,0	72	117	113



# Макроэкономическая статистика :: Россия

Показатель	Период	Значение	Ед. изм.	Изм. абс.	Изм., % МоМ	Изм., % QoQ	Изм., % YoY	Дата публ.
<b>ВВП</b>								
ВВП (г/г)	31.12.15	60682.1	млрд руб	-2349	-	-	-3.7	25.01.16
ВВП (кв/кв)	II квартал 16	14522.1	млрд руб	945.9	-	-	-0.6	09.09.16
Инвестиции в основной капитал	Декабрь 15	2460.3	млрд руб	1013.5	67.5	-	-8.7	25.01.16
Инвестиции в основной капитал (кв/кв)	I полугодие 16	5302.8	млрд руб.	-	-	-	-4.3	17.08.16
<b>Инфляция</b>								
Индекс потребительских цен	Август 16	100	%	-0.5	0	-	6.9	05.09.16
Индекс цен производителей	Август 16	98.6	%	-	-1.4	-	3.1	16.09.16
<b>Показатели рынка труда</b>								
Общая численность безработных	Август 16	4	млн чел	-0.09	-2.1	-	-0.7	19.09.16
Уровень безработицы	Август 16	5.2	%	-	-0.1	-	-	19.09.16
<b>Монетарные индикаторы</b>								
Денежная база	23.09.16	8668	млрд руб	-90.8	0.6	-	7.7	30.09.16
Денежная масса M2	01.08.16	36654.2	млрд руб	167	0.5	-	12.2	31.08.16
Ключевая ставка	19.09.16	10	%	-0.5	-	-	-	16.09.16
Объем международных резервов	23.09.16	398	млрд долл	1.4	0.3	-	8	29.09.16
Объем наличных денег (МО)	01.08.16	7462	млрд руб	90	1.2	-	10.4	31.08.16
Остатки на депозитных счетах по России	30.09.16	464	млрд руб	28.6	-	-	-	30.09.16
Остатки на корсчетах по России	30.09.16	2089.9	млрд руб	170.3	-	-	-	30.09.16
Сальдо операций Банка России по предоставлению / абсорбированию ликвидности	30.09.16	-239.3	млрд руб	-2.4	-	-	-	30.09.16
Ставка рефинансирования	12.09.14	8.25	%	0	-	-	-	12.09.14
<b>Промышленность</b>								
Объем промышленного производства	Август 16	-	%	-	1.2	-	0.7	15.09.16
<b>Внешняя торговля</b>								
Внешнеторговый оборот России	Июль 16	38.6	млрд долл	-1.5	-3.9	-	-12.4	19.09.16
Объем импорта	Июль 16	16	млрд долл	0.04	0.2	-	-4.1	19.09.16
Объем экспорта	Июль 16	22.5	млрд долл	-1.6	-6.6	-	-17.5	19.09.16

Сальдо торгового баланса	Июль 16	6.5	млрд долл	-1.6	-20	-	-38.6	19.09.16
<b>Потребительский рынок</b>								
Динамика реальной начисленной зарплаты	Август 16	-	%	-	-5	-	-1	19.09.16
Динамика реальных располагаемых денежных доходов	Август 16	-	%	-	1.1	-	-8.3	19.09.16
Оборот розничной торговли	Август 16	2435.9	млрд руб	77.1	3.2	-	-5.1	19.09.16
Объем задолженности по заработной плате	01.09.16	3531	млн руб	-135	-3.7	-	9.2	16.09.16
Средняя номинальная начисленная зарплата	Август 16	34.095	тыс	-1.793	-5	-	5.8	19.09.16
<b>Государственные финансы</b>								
Дефицит(-)/профицит(+) консолидированного бюджета	янв.-авг. 16	-1067.2	млрд руб.	120.2	-10.1	-	-	12.09.16
Объем доходов федерального бюджета	янв.-авг. 16	8142.82	млрд руб.	1176.1	16.9	-	-	12.09.16
Объем расходов федерального бюджета	янв.-авг. 16	9661.34	млрд руб.	1173.2	13.8	-	-	12.09.16
<b>MosPrime Rate</b>								
MOSPRIME0N (1д.)	30.09.16	10.46	%	0.1	-	-	-	30.09.16
MOSPRIME1M (1 мес.)	30.09.16	10.5	%	0.02	-	-	-	30.09.16
MOSPRIME3M (3 мес.)	30.09.16	10.57	%	0	-	-	-	30.09.16
MOSPRIME6M (6 мес.)	30.09.16	10.57	%	0.01	-	-	-	30.09.16
<b>Финансовые результаты деятельности организаций</b>								
Просроченная кредиторская задолженность организаций	Июль 16	2585.1	млрд руб	93.3	3.8	-	12.3	19.09.16

# Вызовы предстоящего долгосрочного периода

- ✓ **Первый вызов** - усиление глобальной конкуренции, охватывающей не только традиционные рынки товаров, капиталов, технологий и рабочей силы, но и системы национального управления, поддержки инноваций, развития человеческого потенциала.
- ✓ **Второй вызов** - ожидаемая новая волна технологических изменений, усиливающая роль инноваций в социально-экономическом развитии и снижающая влияние многих традиционных факторов роста.
- ✓ **Третий вызов** - возрастание роли человеческого капитала как основного фактора экономического развития
- ✓ **Четвертый вызов** - исчерпание потенциала экспортно-сырьевой модели экономического развития, базирующейся на форсированном наращивании топливного и сырьевого экспорта, выпуске товаров для внутреннего потребления за счет дозагрузки производственных мощностей в условиях заниженного обменного курса рубля, низкой стоимости производственных факторов, рабочей силы, топлива

# 3. Целевые ориентиры

- ✓ Высокие стандарты благосостояния человека
- ✓ Социальное благополучие и согласие
- ✓ Экономика лидерства и инноваций
- ✓ Сбалансированное пространственное развитие
- ✓ Экономика, конкурентоспособная на мировом уровне
- ✓ Институты экономической свободы и справедливости
- ✓ Безопасность граждан и общества



# Направления перехода к инновационному социально-ориентированному типу экономического развития

1. Развитие человеческого потенциала России. С одной стороны, это предполагает создание благоприятных условий для развития способностей каждого человека, улучшение условий жизни российских граждан и качества социальной среды, с другой - повышение конкурентоспособности человеческого капитала и обеспечивающих его социальных секторов экономики.
2. Создание высококонкурентной институциональной среды, стимулирующей предпринимательскую активность и привлечение капитала в экономику.
3. Структурная диверсификация экономики на основе инновационного технологического развития.
4. Закрепление и расширение глобальных конкурентных преимуществ России в традиционных сферах (энергетика, транспорт, аграрный сектор, переработка природных ресурсов).
5. Расширение и укрепление внешнеэкономических позиций России, повышение эффективности ее участия в мировом разделении труда.
6. Переход к новой модели пространственного развития российской экономики

# Взаимодействие государства, частного бизнеса и общества как субъектов ИННОВАЦИОННОГО развития

создание условий для  
свободы  
предпринимательств  
а и конкуренции,  
развитие механизмов  
саморегулирования п  
редпринимательского  
сообщества

снижение  
административных  
барьеров в экономике,  
превращение России в  
страну с низким уровнем  
коррупции;

поэтапное сокращение участия  
государства в управлении  
собственностью в  
конкурентных отраслях  
экономики;

устранение  
избыточного  
государственного  
регулирования  
экономики и переход  
преимущественно к  
косвенным  
методам регулировани  
я экономических  
процессов;

формирование условий для  
массового создания новых  
частных компаний во всех  
отраслях экономики;

концентрация государственного  
предпринимательства главным образом  
в отраслях, связанных с обеспечением  
обороноспособности и национальной  
безопасности;

# Взаимодействие государства, частного бизнеса и общества как субъектов инновационного развития

активная поддержка российских компаний на внешних рынках, в том числе прямых иностранных инвестиций российских компаний;

развитие частно-государственного партнерства, прежде всего в сферах исследований и разработок (со снижением рисков);

поддержка инициатив бизнеса по участию в развитии социальной сферы и человеческого капитала;

расширение участия предпринимательского сообщества в подготовке решений органов государственной власти, связанных с регулированием экономики.

поддержание макроэкономической стабильности и предсказуемости изменения основных макроэкономических параметров, последовательное снижение уровня инфляции;

# Развитие человеческого потенциала



✓ Демографическая политика и политика народосбережения до 2020

года

✓ Развитие физической культуры и спорта до 2020 года



✓ Развитие здравоохранения до 2020

года



# Этапы инновационного развития

- ✓ **Первый этап** (2008-2012 годы) базируется на реализации и расширении тех глобальных конкурентных преимуществ, которыми обладает российская экономика в традиционных сферах (энергетика, транспорт, аграрный сектор, переработка природных ресурсов). Одновременно будут создаваться институциональные условия и технологические заделы, обеспечивающие на следующем этапе системный перевод российской экономики в режим инновационного развития.
- ✓ **Второй этап** (2013-2020 годы) - рывок в повышении глобальной конкурентоспособности экономики на основе ее перехода на новую технологическую базу (информационные, био- и нанотехнологии), улучшения качества человеческого потенциала и социальной среды, структурной диверсификации экономики.

# Развитие сфер, институтов и рынка РФ в долгосрочной перспективе

- ✓ Развитие образования в РФ до 2020 года
- ✓ Развитие культуры и средств массовой информации до 2020 года
- ✓ Развитие рынка труда в России до 2020 года
- ✓ Повышение доступности жилья в РФ до 2020 года
- ✓ Развитие социальных институтов в РФ и социальная политика
- ✓ Цель и задачи молодежной политики государства
- ✓ Развитие пенсионной системы РФ к 2020 году
- ✓ Экологическая безопасность экономики в РФ и экология человека

# Развитие отраслей промышленности и инфраструктуры РФ

- ✓ Развитие базовых отраслей промышленности РФ
- ✓ Реформирование естественных монополий РФ к 2020 году
- ✓ Развитие конкурентных преимуществ РФ в транспортной инфраструктуре
- ✓ Развитие энергетической инфраструктуры и повышение энергоэффективности экономики в РФ
- ✓ Развитие конкурентных преимуществ РФ в сфере природопользования
- ✓ Развитие аграрного и рыбохозяйственного

# Экономические институты и поддержание макроэкономической стабильности РФ в долгосрочной перспе

✓ Формирование институциональной среды инновационного развития в РФ



✓ Долгосрочные приоритеты развития финансовых рынков РФ и банковского сектора



✓ Долгосрочные приоритеты денежно-кредитной и бюджетной политики РФ



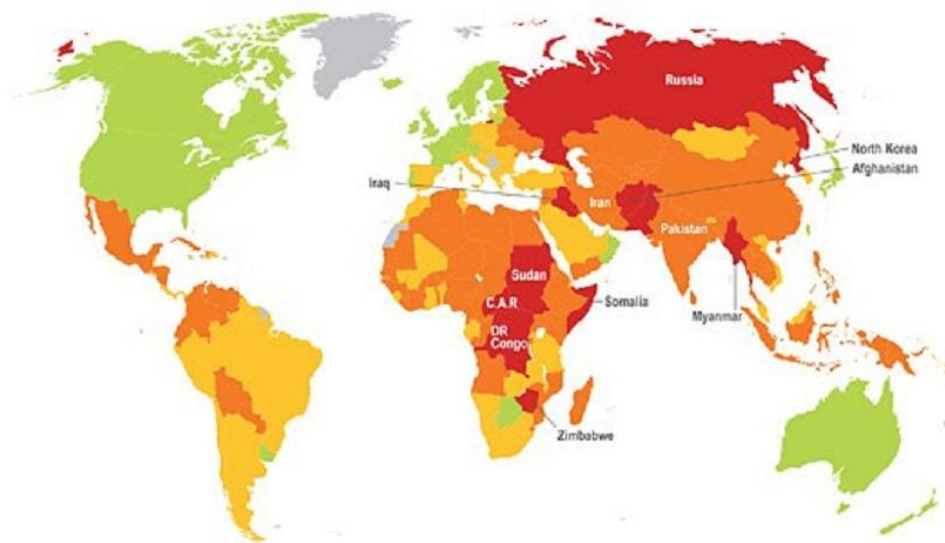
# Повышение национальной конкурентоспособности страны

- ✓ Развитие науки, национальной инновационной системы и технологий в России
- ✓ Развитие высокотехнологичных отраслей в Российской экономики до 2020 года
  1. Авиационная промышленность и двигателестроение в России
  2. Ракетно-космическая промышленность в РФ
  3. Судостроительная промышленность в России
  4. Радиоэлектронная промышленность в России
  5. Атомный энергопромышленный комплекс РФ
  6. ИКТ в России

# Внешнеэкономическая политика

Цель и принципы внешнеэкономической политики в РФ

Приоритетные направления



Географическая диверсификация внешнеэкономических связей в России

# Макроэкономические параметры инновационного развития России до 2020 года

- ✓ **Преимущества инновационного сценария социально-экономического развития**
- ✓ **Прогноз развития мировой экономики**
  1. **Ф**ормирование спроса и предложения в РФ
  2. **Д**иверсификация в экономике, повышение конкурентоспособности отраслей промышленности и сельского хозяйства
  3. **П**ланируемая динамика доходов населения России
  4. **Э**нергосбережение и динамика цен и тарифов на продукцию и услуги компаний в инфраструктурных секторах экономики

# Региональное развитие Российской Федерации до 2020 года

- ✓ Основные принципы государственной политики регионального развития РФ
- ✓ Инновационная и социальная ориентация регионального развития
- ✓ Центры регионального развития РФ
- ✓ Совершенствование системы государственного регионального управления в РФ



# Список литературы

- Электронный ресурс  
[<http://www.protown.ru/information/hidden/7451.html>]

