

# Проект по технологии «Воскресный обед»

выполнила—ученица«А»класса Карнахина  
Анастасия

Проверила —учитель технологии  
Мазуркевич Екатерина Ивановна

# Проблемная ситуация

В воскресные дни все члены нашей семьи по возможности стремятся обедать вместе. Обед в нашей семье— самое приятное времяпровождения . Мы наконец—то собираемся вместе и общаемся, узнаем друг у друга, как дела .

## Цель и задачи проекта

1. Устроить воскресный семейный обед.
2. Разработать меню обеда.
3. Приготовить обед из блюд, технологию приготовления которых я изучила на уроках кулинарии, или аналогичных блюд, но учесть предпочтения членов семьи.
4. Сервировать стол.
5. Правильно подобрать приготовленные блюда.
6. Убрать со стола после обеда.

# Исследование

При подготовке к семейному обеду хозяйка должна продумать несколько вопросов, от которых зависит расчёт расхода продуктов. Прежде всего определить каких продуктов не хватает, и докупить их.

## Вопрос 1.

*Кто и сколько человек будут участниками обеда ?*

*Мы не будем никого приглашать в гости , поэтому обед будет семейным.*

## Ответ

*Обедать будут четыре члена моей семьи.*

*Мама,папа,я и моя младшая сестра.*

# Вопрос 2. Какое блюдо будет 1

## Первое блюдо

Щи

Борщ

*Мой папа не очень любит борщ, а у мамы аллергия на свёклу.*

*Так что я буду готовить щи.*

**Вопрос 3. Из чего буду готовить второе**

блюда - Щи

## Второе блюдо

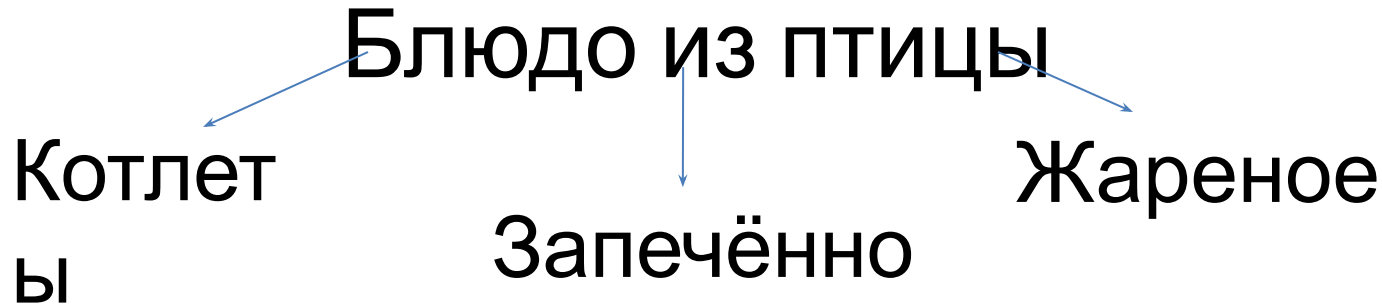
Из

Из птицы

*Я не очень люблю рыбу, иногда после неё остается*

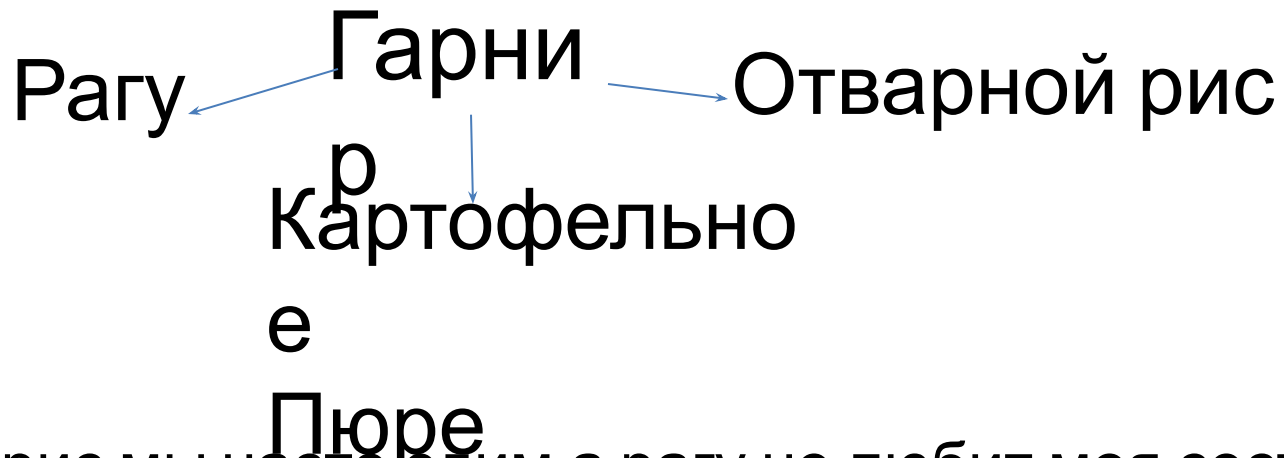
Ответ - Птица

Вопрос 4. Какое блюдо из птицы готовить



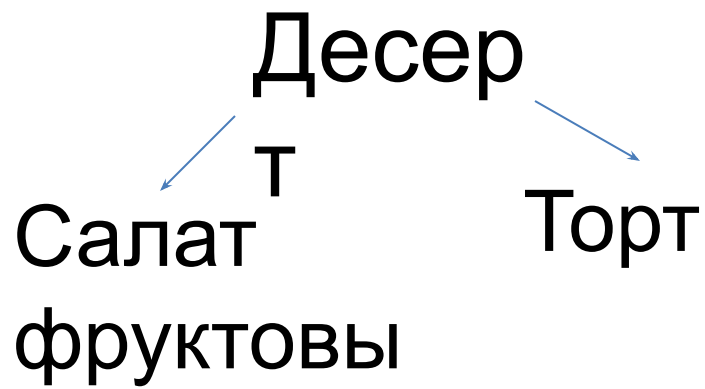
Жареную курицу и котлеты мы едим часто, хочется нового.

Ответ- Запечённая курица



Отварной рис мы часто едим, а рагу не любит моя сестра.

Ответ- Картофельное пюре



Так как торт мы едим редко и его любит вся наша семья, мы сделаем торт

Ответ- торт