

**Урок по теме
«Отмена крепостного права в
России». 10 класс**

Отмена крепостного права в России

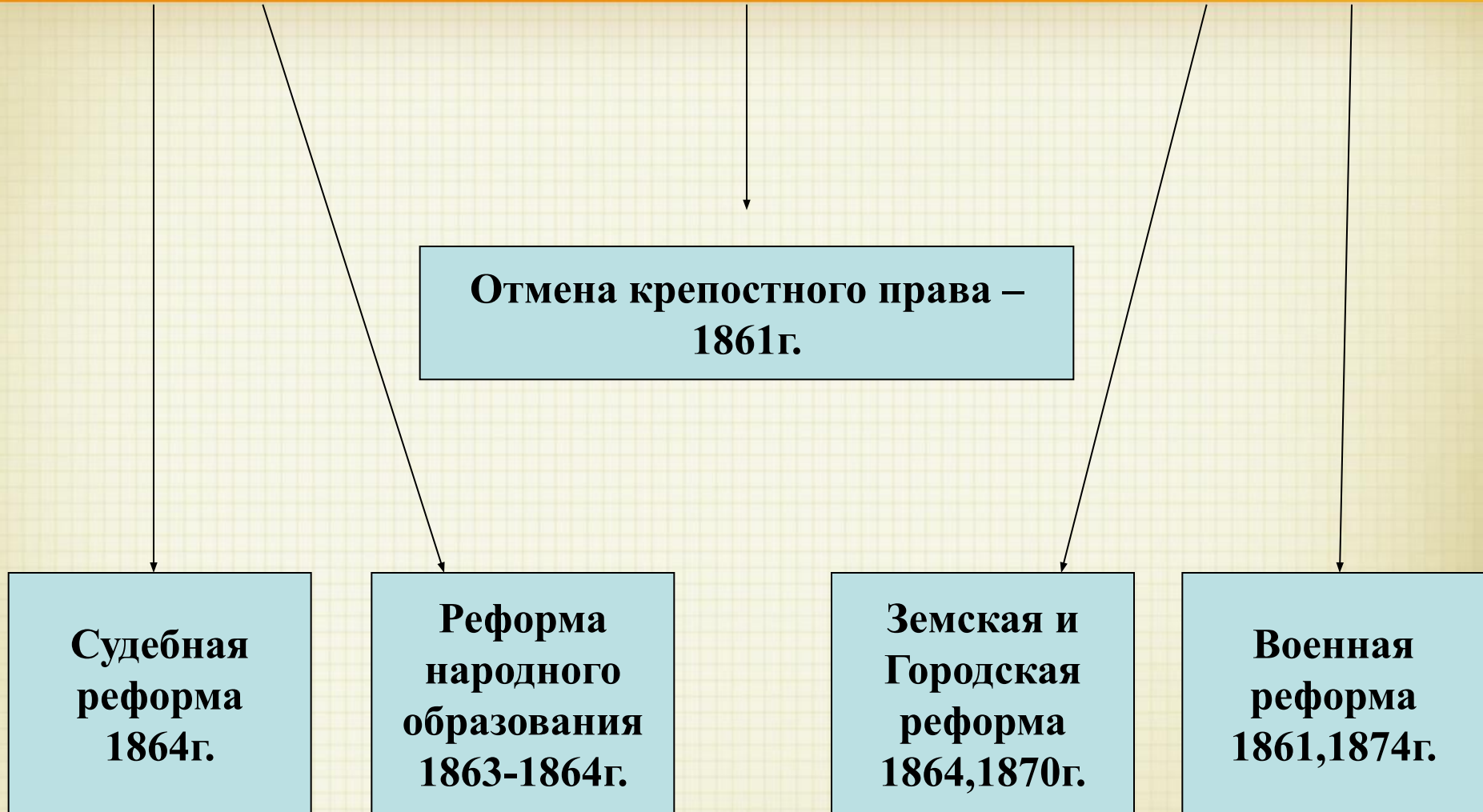
План

1. **Необходимость отмены крепостного права.**
2. **Подготовка документов к проведению реформы.**
3. **Основное содержание реформы.**
4. **Итоги освобождения крестьян в России.**

Александр II Николаевич – 1855-1881гг. – царь Освободитель



Основное направление внутренней политики Александра II – осуществление реформ.



Необходимость отмены крепостного права

Крепостное право сдерживало развитие капитализма

- рост повинностей крестьян, крестьяне переводились на месячину,
- экономическая слабость господствующего сословия, помещики закладывали имения,
- узкий рынок рабочей силы

Крепостное право влечет за собой социальные потрясения

- массовые крестьянские выступления против усиления крепостного права
- выступления либеральной интеллигенции в защиту крепостных крестьян

Крепостное право – безнравственно

- приравнивание людей к скоту – фактическое рабство
- примеры жестокого обращения с крепостными крестьянами

Подготовка документов к проведению реформы




Яков Иванович Ростовцев

- **1857г. – Секретный комитет по крестьянскому делу.**
- **1858г. – Главный комитет по крестьянскому делу.**
- **1859г. – Редакционная комиссия при Главном комитете.**
- **1860г. – подведение итога работы в Главном комитете и Государственном совете.**

Подготовители отмены крепостного права



Виктор Никитич Панин

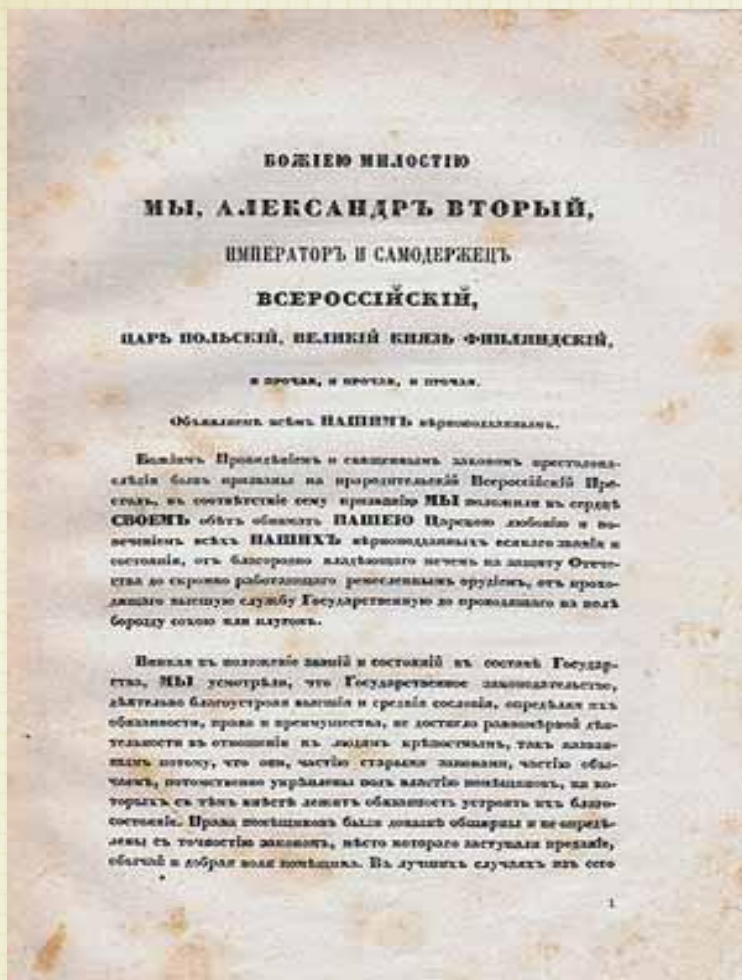


**Милютин Николай Алексеевич –
товарищ министра внутренних дел**



Юрий Федорович Самарин

Манифест и Положение об отмене крепостного права – 19 февраля 1861г.



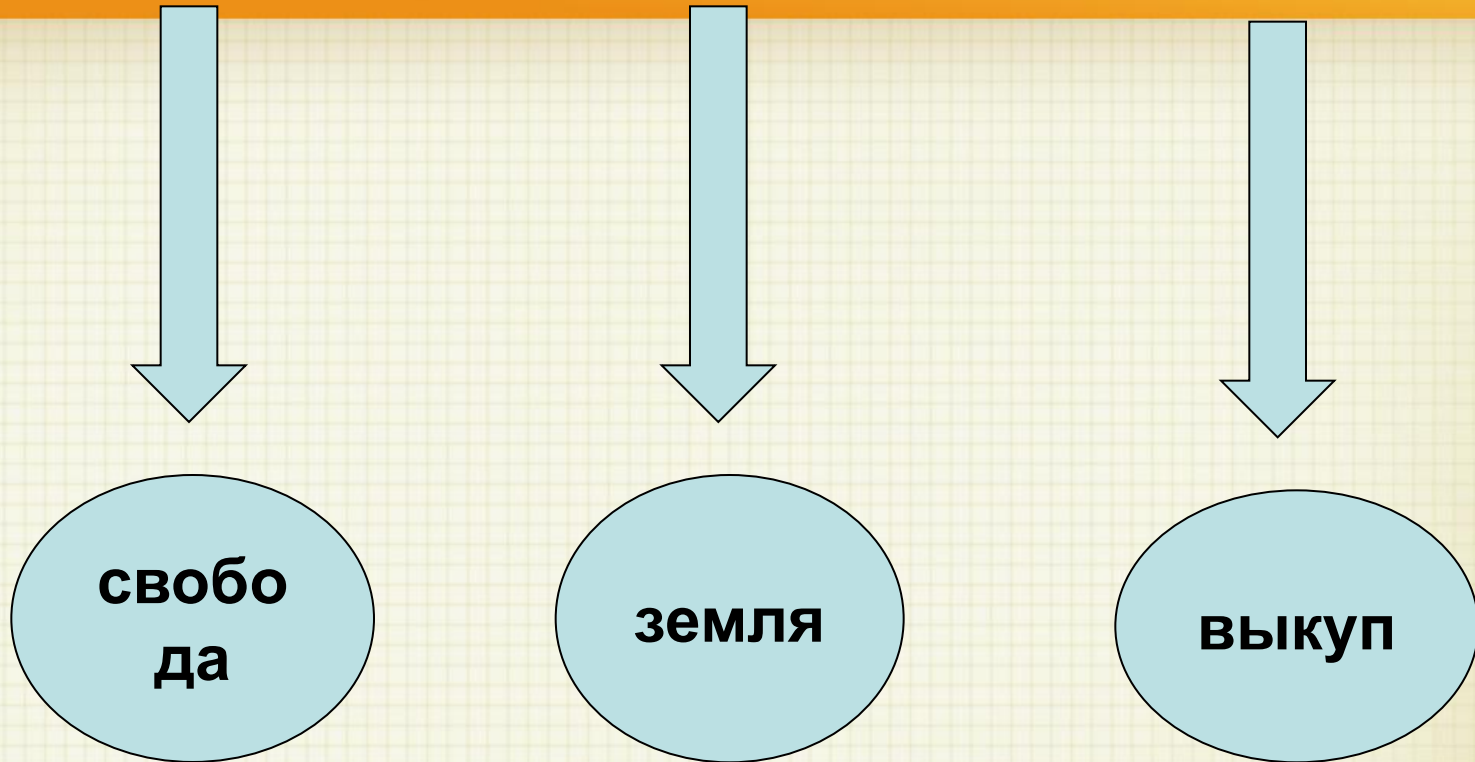
Митрополит Филарет
(Дроздов) по просьбе царя
написал текст Манифеста
19 февраля 1861г.

Обнародование Манифеста об отмене крепостного права



Положение о крестьянах, вышедших из крепостной зависимости

Главные составляющие реформы



Свобода

Крестьяне получили личную свободу

- Права и обязанности крестьян:
 1. Крестьянин сам решает свою судьбу
 2. Крестьянин занимается промыслом и торговлей
 3. Крестьянин несет государственные и земские повинности
 4. Крестьянин заключает торговые и финансовые сделки
 5. Крестьянин отбывает рекрутчину
 6. Крестьянин предъявляет иски в суд
 7. Крестьянин создает государственный продовольственный запас
 8. Крестьянин вступает или не вступает в брак
 9. Крестьянин не подвергается телесным наказаниям
 10. Крестьянин поступает в учебные заведения
 11. Крестьянин собственник имущества

- Привести в соответствие: А – права крестьян; Б - обязанности

Свобода

А – права крестьян
1, 2, 4, 6, 8, 9, 10, 11

Б – обязанности крестьян
3, 5, 7,



Крестьяне – лично свободное, податное, непривилегированное сословие, свободные сельские обыватели

Земля

**Вся земля признавалась
собственностью
помещиков.**

**Крестьянин выкупал у
помещика полевой надел.**

**До совершения выкупной
сделки крестьянин –
«временнообязанный», т.е.
выполняет барщину и
оброк.**

**Земельный надел –
собственность сельской
общины.**



Выкуп

- **Выкуп = размеру оброка, положенного в банк + 6% годовых.**
- **20% выкупной суммы платил крестьянин помещику самостоятельно и единовременно.**
- **80% выкупной суммы платило помещику государство за крестьянина.**
- **Крестьянин отдавал долг +6% годовых государству в течении 49 лет**
- **Расчеты государство вело не с отдельным крестьянином, а с сельской общиной**

Механизм реализации реформы

- Уставные грамоты составлялись между помещиком и крестьянином по всем вопросам реформы.
- Институт мировых посредников, назначавшиеся из дворян Сенатом и подчинявшиеся только закону.



Итоги реформы

Прогрессивные итоги:

- 1) крестьяне – свободные подданные,
- 2) увеличение рынка рабочей силы,
- 3) помещичья земля – объект купли-продажи,
- 4) часть помещиков и зажиточные крестьяне ведет хозяйство по-капиталистически.

Негативные итоги:

- 1) помещичье землевладение,
- 2) «временнообязанное» состояние – барщина и оброк,
- 3) система отрезков,
- 4) экономическая зависимость крестьянина от помещика и государства.