



Новая методика перехода
на «1С:Бухгалтерию 8»:
перенос оборотов и документов,
использование привычного интерфейса
«1С:Бухгалтерии 7.7»





Переход из «1С:Бухгалтерии 7.7»



Помощник перехода

- Перенос данных из «1С:Бухгалтерии 7.7» осуществляется при помощи обработки «Перенос данных из 1С:Предприятия 7.7».

The screenshot displays the 1C software interface with several windows and annotations. The main window is titled "Перенос данных из 1С:Предприятия 7.7" and contains a grid of icons for different data categories. A red box highlights the "Справочники и настройки учета" icon. A red arrow points from this icon to a smaller window titled "Начало работы" which also has a red box around the "Перенос данных из 1С:Предприятия 7.7" option. Another red box highlights the "Загрузить данные из информационной базы" option in the main window. A red arrow points from this option to a text box that reads: "Загрузка данных из файла, сформированного ранее в информационной базе 1С:Предприятия 7.7 с помощью «Помощника перехода на 1С:Бухгалтерию 8» (потребуется указать путь к файлу)".

Бухгалтерия предприятия КОРП, редакция 3.0 / Администратор (1С:Предприятие)

Выберите вариант загрузки данных из информационной базы на платформе 1С:Предприятие 7.7

Рабочий стол | Банк и касса | Покупки и продажи | Номенклатура и склад | Производство | Основные средства и НМА | Сотрудники и зарплата | Учет, налоги, отчетность | Справочники и настройки учета | Адм

Полезная информация
Журнал операций
Банковские выписки
Кассовые документы
Документы покупателей
Документы поставщиков
Складские документы
Производственные документы
Документы по ОС
Регламентированные отчеты

Стандартные отчеты
Оборотно-сальдовая ведомость по счету
Анализ счета
Обороты между субконто
Отчет по проводкам
Сводные проводки
Карточка субконто
Главная книга

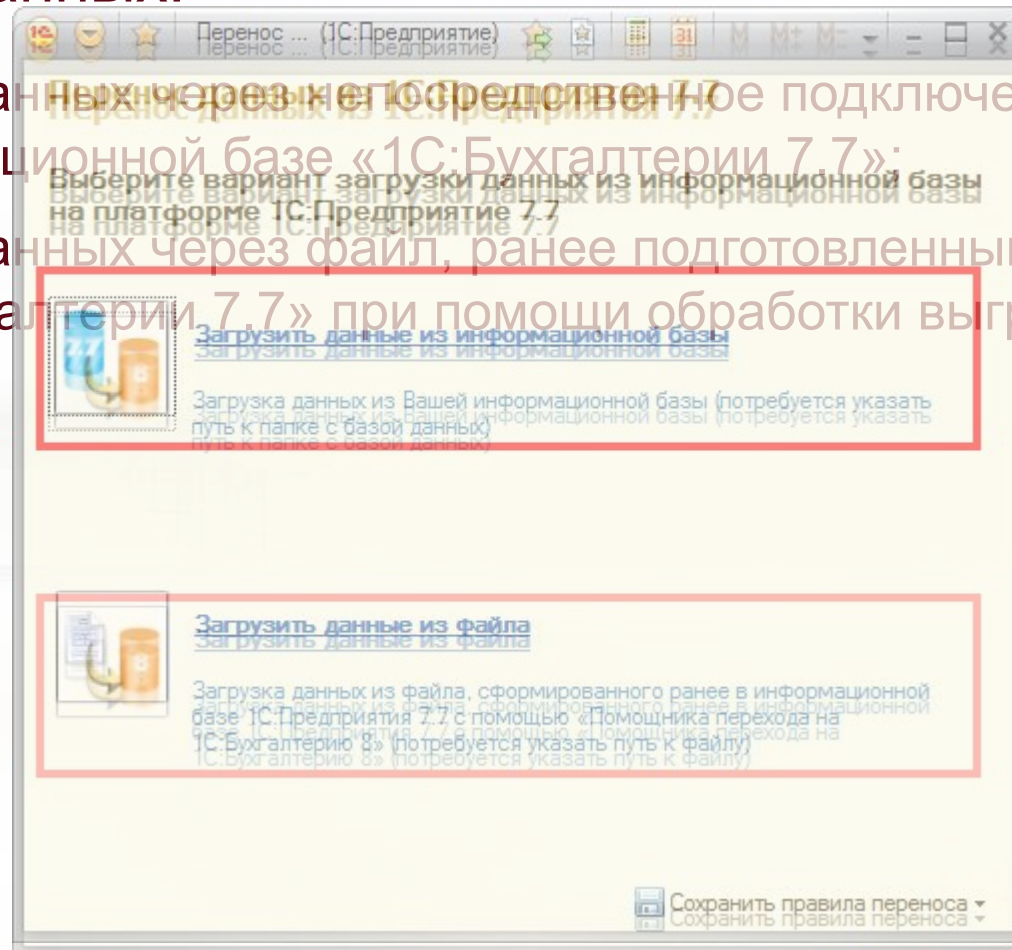
Начало работы
Как устроена 1С:Бухгалтерия?
Помощник ввода начальных остатков
Загрузить данные из файла
Загрузка данных из файла, сформированного ранее в информационной базе 1С:Предприятия 7.7 с помощью «Помощника перехода на 1С:Бухгалтерию 8» (потребуется указать путь к файлу)

Перенос данных из 1С:Предприятия 7.7

Сохранить правила переноса

- Поддерживаются следующие варианты переноса данных:

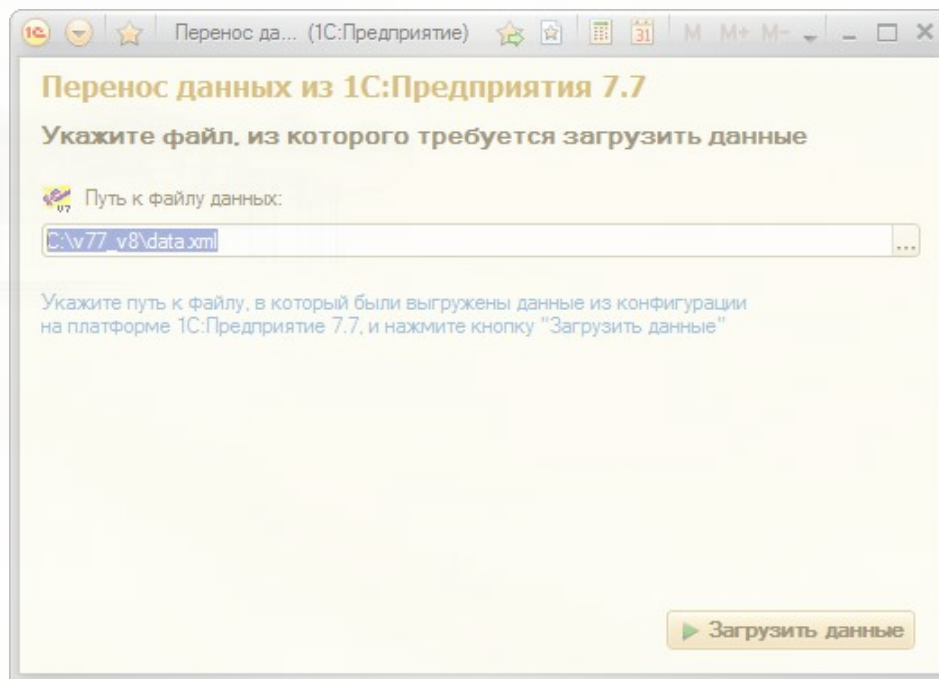
- перенос данных через негосударственное подключение к информационной базе «1С:Бухгалтерии 7.7»;
- перенос данных через файл, ранее подготовленный в «1С:Бухгалтерии 7.7» при помощи обработки выгрузки данных.





Загрузка данных из файла

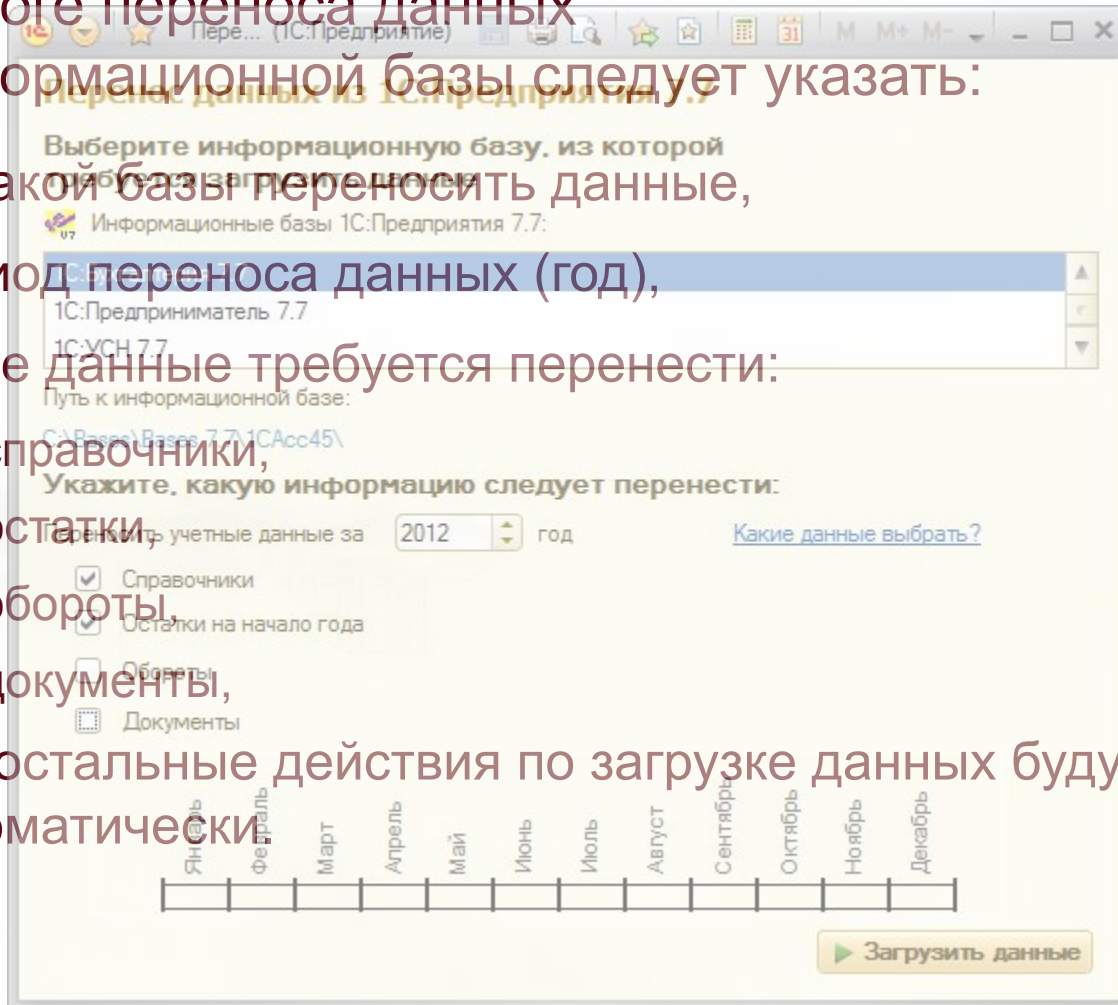
- Для загрузки данных следует указать файл с данными, который был сформирован в «1С:Бухгалтерии 7.7»:
 - все остальные действия по загрузке данных будут осуществлены автоматически.





Подключение к базе

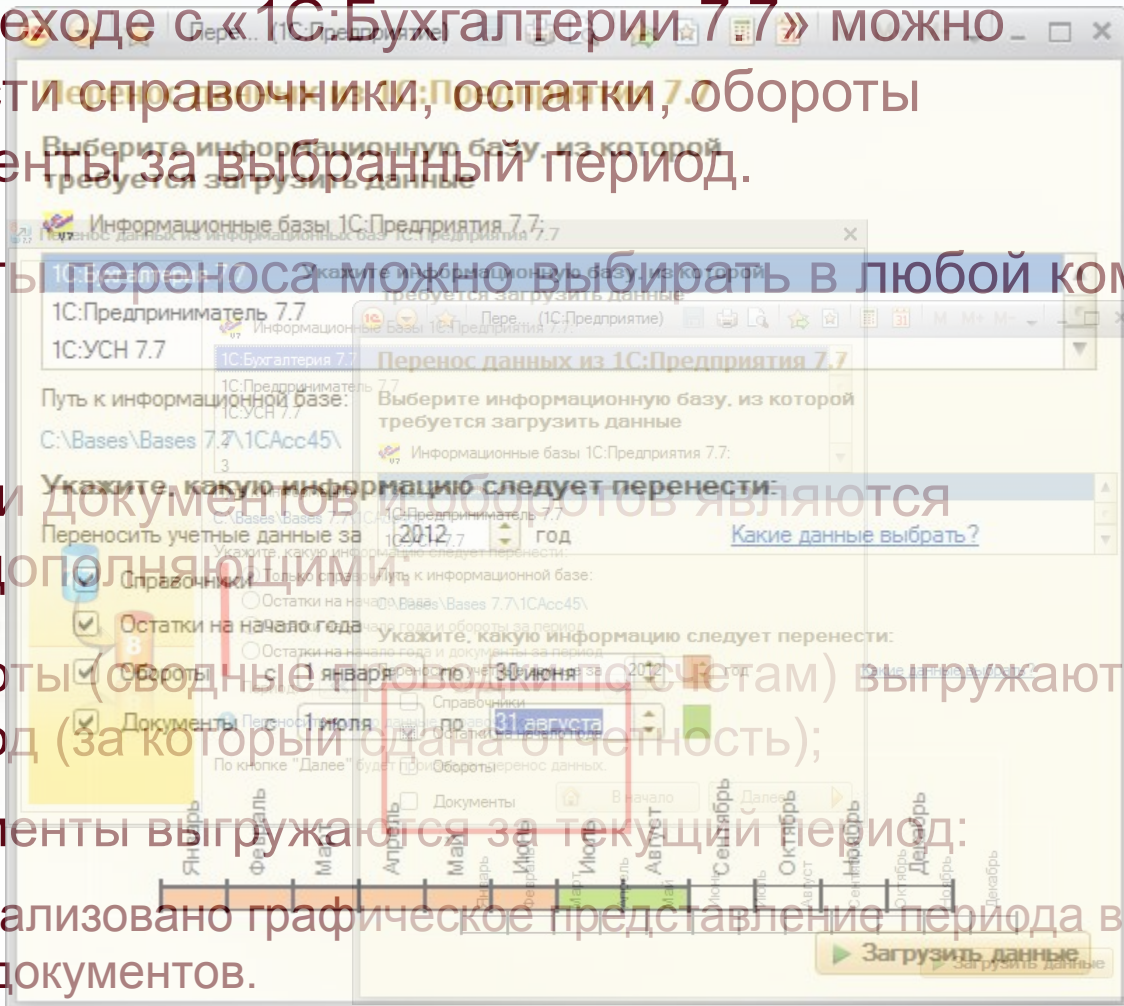
- В диалоге переноса данных из информационной базы следует указать:
 - из какой базы переносить данные,
 - период переноса данных (год),
 - какие данные требуется перенести:
 - справочники,
 - остатки,
 - обороты,
 - документы,
 - все остальные действия по загрузке данных будут осуществлены автоматически.





Особенности перехода

- При переходе с «1С:Бухгалтерии 7.7» можно перенести справочники, остатки, обороты и документы за выбранный период.
- Варианты переноса можно выбирать в любой комбинации.
- Выгрузки документов и оборотов являются взаимодополняющими
 - обороты (сводные обороты по счетам) выгружаются за закрытый период (за который дана отчетность);
 - документы выгружаются за текущий период:
 - реализовано графическое представление периода выгрузки оборотов и документов.





Особенности перехода

Пере... (1C:Предприятие) [Иконки панели задач]

Перенос данных из 1С:Предприятия 7.7

Какие данные выбрать? 1С:Бухгалтерия предприятия КОРП, редакция 9.0 / Администратор (1С:Предприятие)

требуется загрузить данные

Какие данные выбрать?

Информационная база: 1С:Предприятия 7.7:

При переходе с информационной базы 1С:Предприятия 7.7 можно перенести справочники, остатки на начало года, обороты и документы за выбранный период.

Варианты переноса можно выбирать в любой комбинации.

Справочники

При переносе справочников будут перенесены данные из всех справочников выбранной информационной базы 1С:Предприятия 7.7. Если флажок не установлен, но выбран любой другой вариант переноса, то справочники также будут перенесены, но только в том объеме, который необходим для заполнения данных в перенесенных проводках и документах.

Переносить учетные данные за год [Какие данные выбрать?](#)

Остатки на начало года

Справочники

При переносе остатков будут перенесены данные об остатках по счетам учета по состоянию на 1 января выбранного года. В 1С:Бухгалтерии 8 будут созданы документы «Ввод начальных остатков» на 31 декабря года, предшествующего выбранному.

Обороты с по

При переносе оборотов будут перенесены данные учета за период с 1 января по указанную дату. Особенность данного варианта переноса заключается в следующем: на конец каждого месяца для каждого счета в 1С:Бухгалтерии 8 создается отдельная операция, в которой собраны все проводки по счету за месяц.

Перенос оборотов рекомендуется выполнять за тот период, за который отчетность уже сдана.

Документы

При переносе документов будут перенесены документы за выбранный период. В процессе переноса в 1С:Бухгалтерии 8 будут созданы документы, соответствующие документам из конфигурации на платформе 1С:Предприятие 7.7.

Перенос документов рекомендуется выполнять за тот период, за который отчетность еще не была сдана.

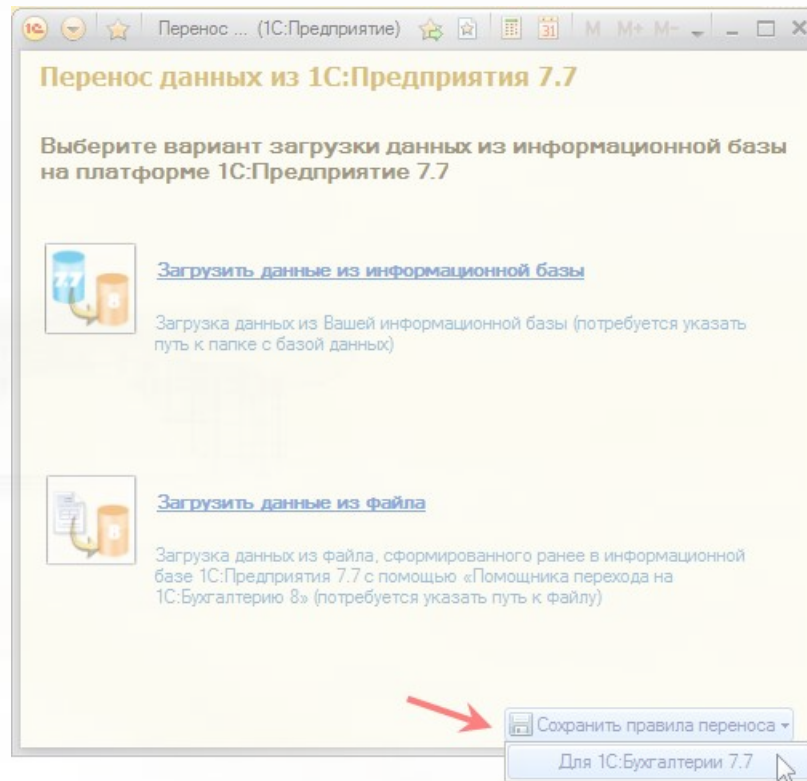
Период выгрузки оборотов

Период выгрузки документов



Помощник перехода

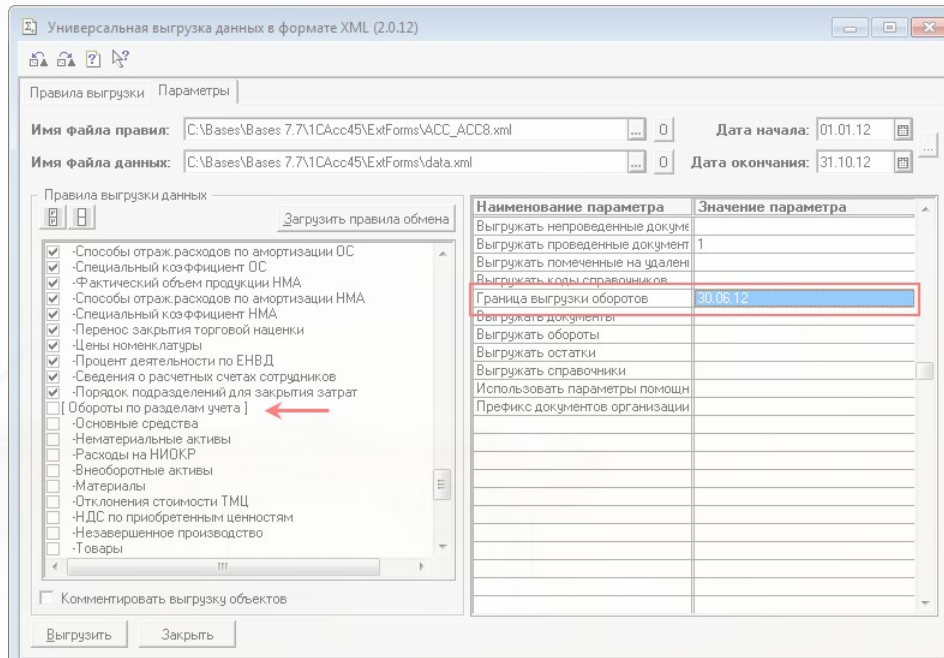
- Правила переноса хранятся в самой обработке перехода.





Выгрузка в «1С:Бухгалтерии 7.7»

- Обработка перехода в «1С:Бухгалтерии 7.7».

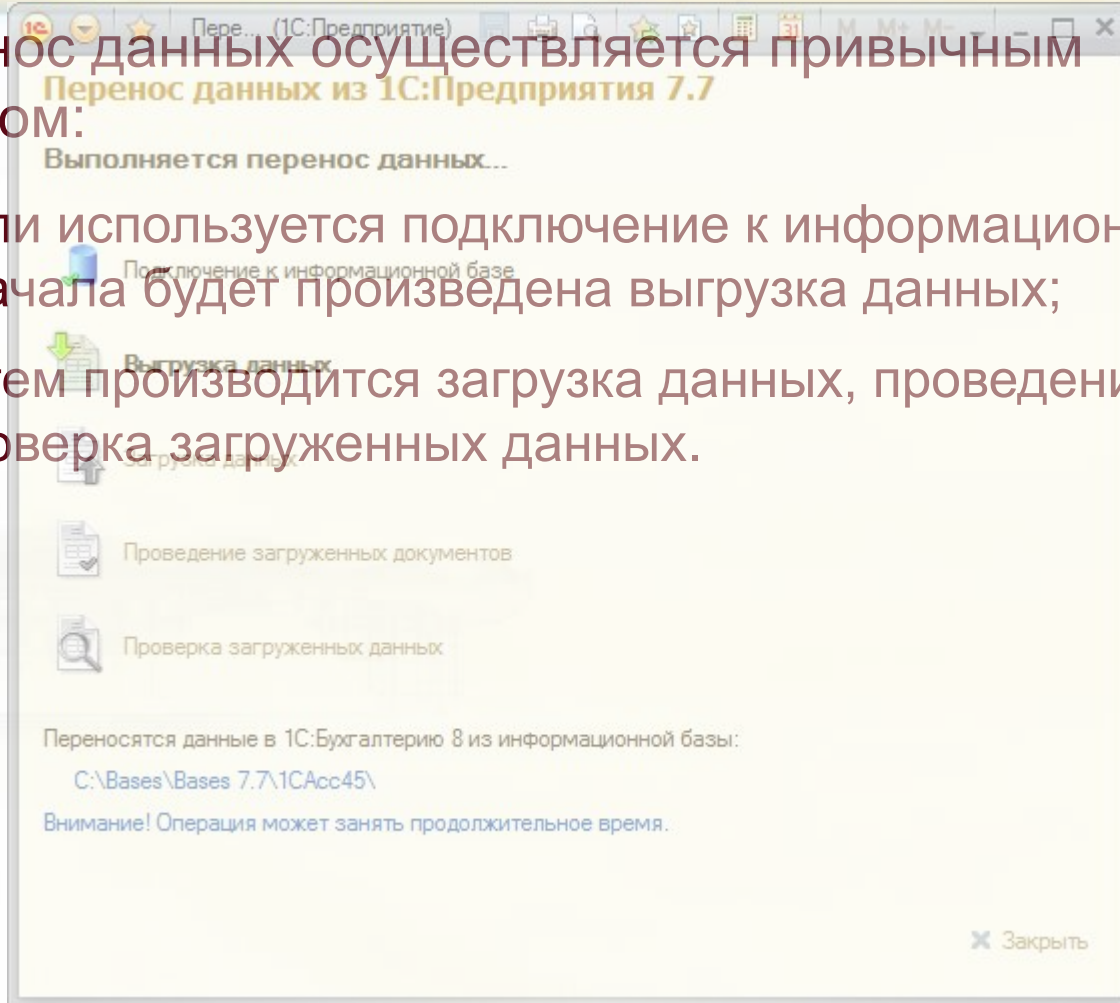


- Начиная с релиза 7.70.546 «1С:Бухгалтерии 7.7» Помощник перехода на «1С:Бухгалтерию 8» выгружает данные в формате редакции 3.0 «1С:Бухгалтерии 8».



Перенос данных

- Перенос данных осуществляется привычным образом:
 - если используется подключение к информационной базе, сначала будет произведена выгрузка данных;
 - затем производится загрузка данных, проведение документов, проверка загруженных данных.





Новый интерфейс «1С:Бухгалтерии 8»



Пользователь перешел на «1С:Бухгалтерию 8»

- В «1С:Бухгалтерии 8» другие:

документы и справочники,
методики ввода данных,
принципы организации интерфейса,
поведение программы при выполнении тех или иных действий.

- Как облегчить освоение «1С:Бухгалтерии 8» пользователями, которые перешли с «1С:Бухгалтерии 7.7»?

Первые

Шаг 1
Заполните вашу орг

Шаг 2
Проверьте параметр

Шаг 3
Проверьте учетной по

1С:Предприятие - Бухгалтерский учет, редакция 4.5: 32155 @Наша фирма@

Файл Вид Сервис Справочники и справочники Журналы и отчеты Налоговый учет Сервис Окна Помощь

Номенклатура
Материалы
Товары
Места хранения МПЗ
Внеоборотные активы

Журнал операций (01)

| Дата | Дебет | Кредит |
|----------|-------|--------|
| 19.09.12 | | |
| 19.09.12 | | |
| 19.09.12 | | |
| 19.09.12 | | |
| 19.09.12 | | |
| 19.09.12 | | |
| 19.09.12 | | |
| 19.09.12 | | |
| 20.09.12 | | |

Бухгалтерия предприятия КОРП, редакция 3.0 / Администратор - (1С:Предприятие)

00000015

Начало работы

Как устроена 1С:Бухгалтерия?

Помощник ввода начальных остатков

Ставка НДС: 18% НДС: 1,525,42

Начальные остатки можно ввести прямо сейчас или позднее

Указать в тексте НДС
Учитывать НП
Указать в тексте НП
Формировать проводки

Перенос данных из 1С:Предприятия 7.7

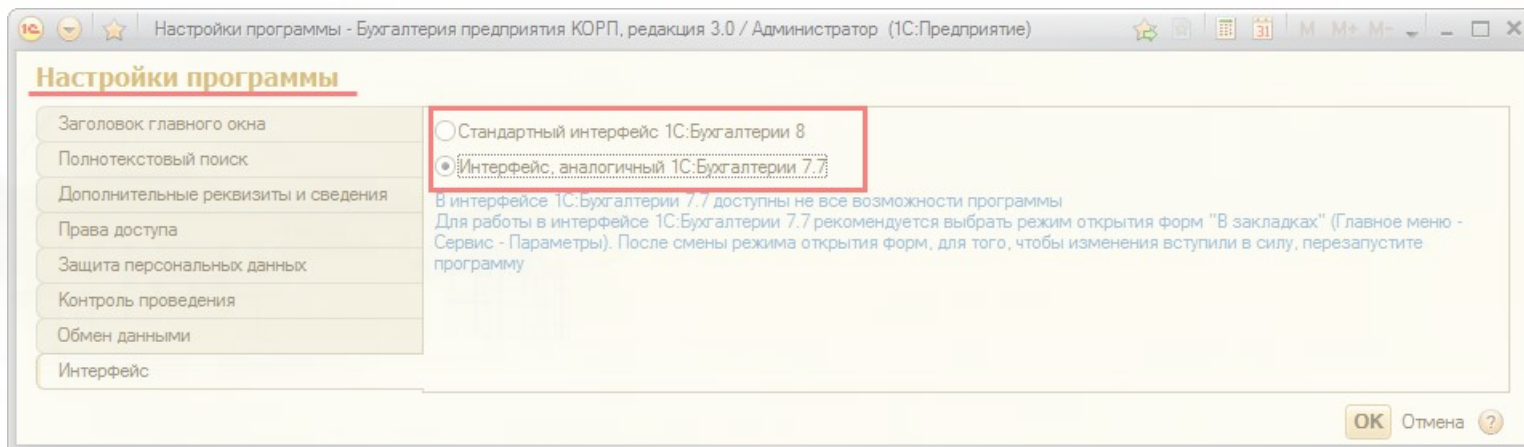
Можно перенести данные из 1С:Предприятия 7.7. Перенос данных открывается также из раздела «Справочники и настройки учета».

Как скрыть подсказки по началу работы?



Пользователь перешел на «1С:Бухгалтерию 8»

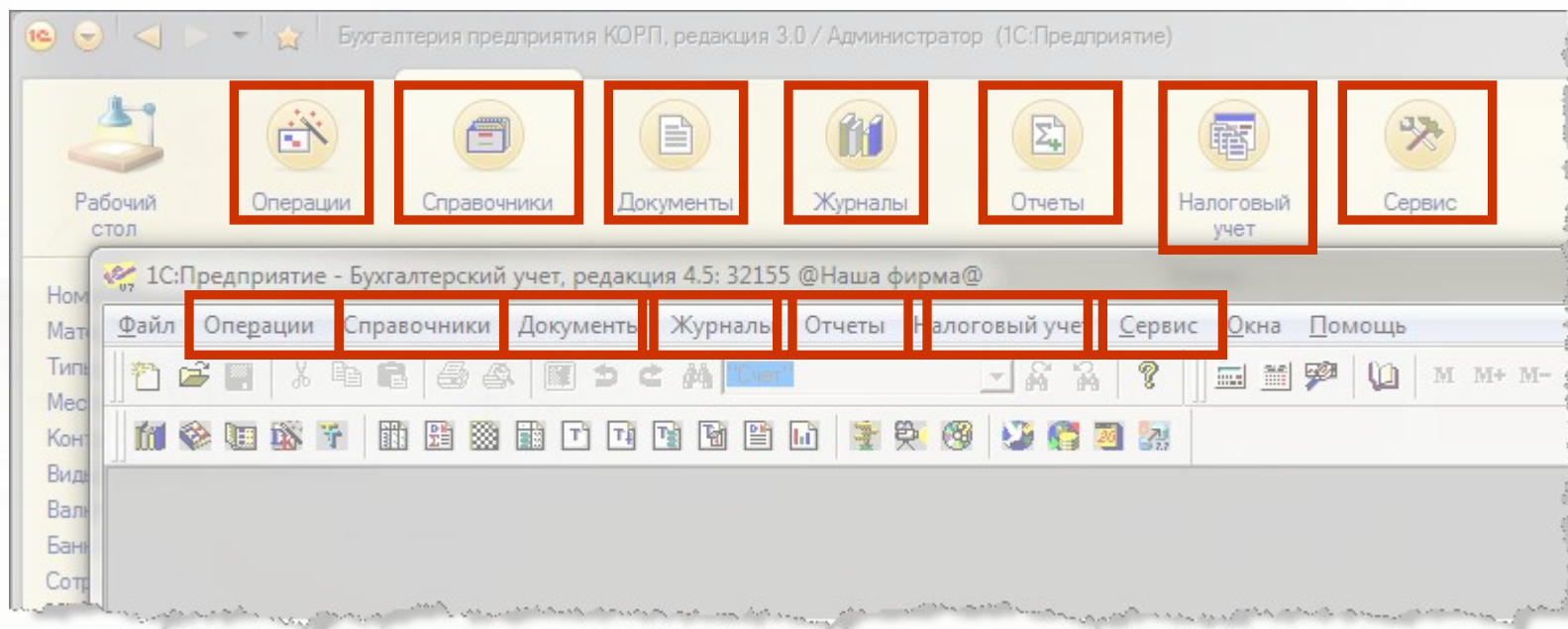
- Решение:
 - предоставить интерфейс, в котором можно ориентироваться, используя навыки, приобретенные при работе в «1С:Бухгалтерии 7.7».





Новый «старый» интерфейс

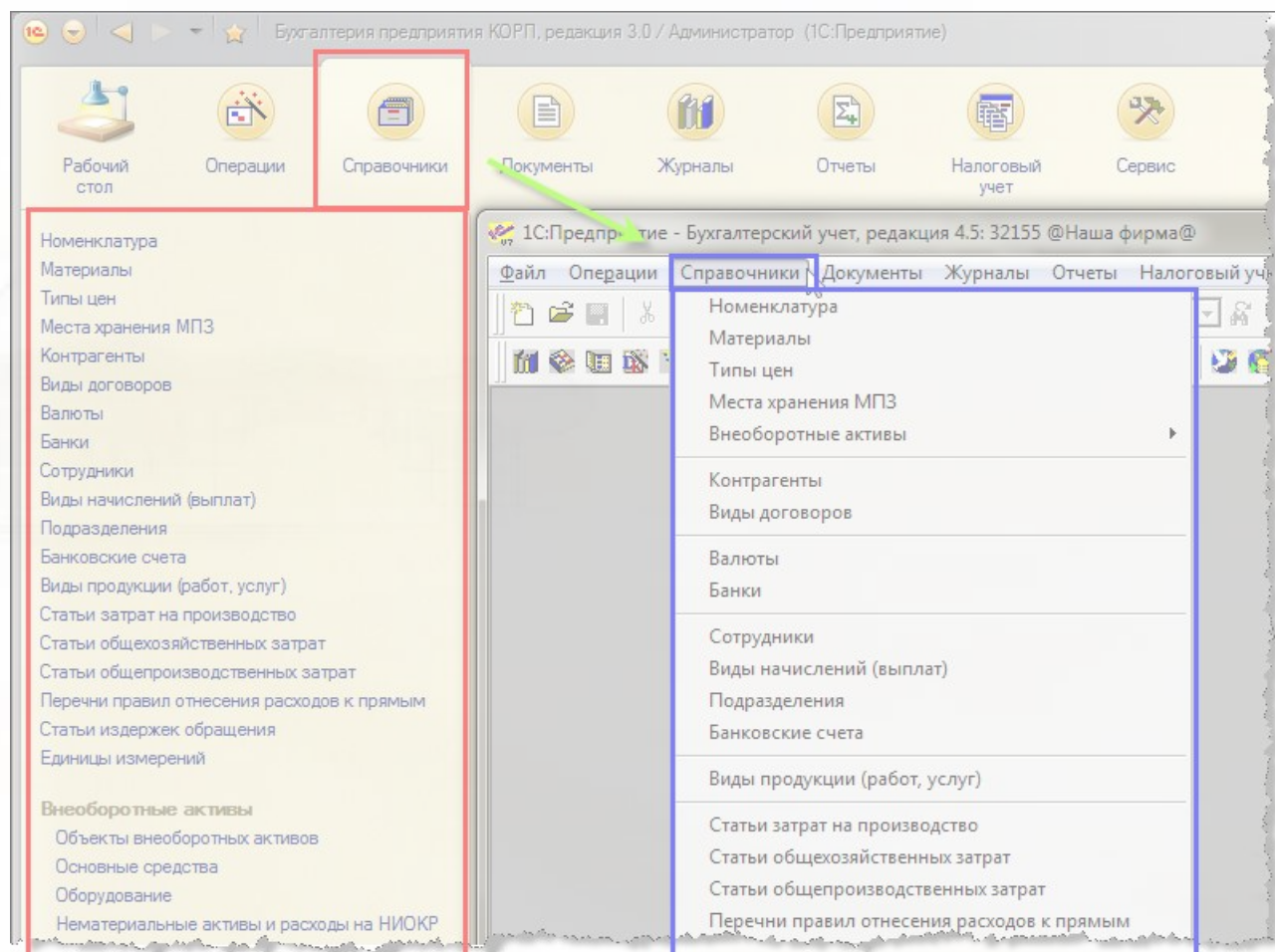
- Методика построения интерфейса:
 - главное меню – разделы.





Новый «старый» интерфейс

- Методика построения интерфейса:
 - выпадающие списки меню – панель навигации.





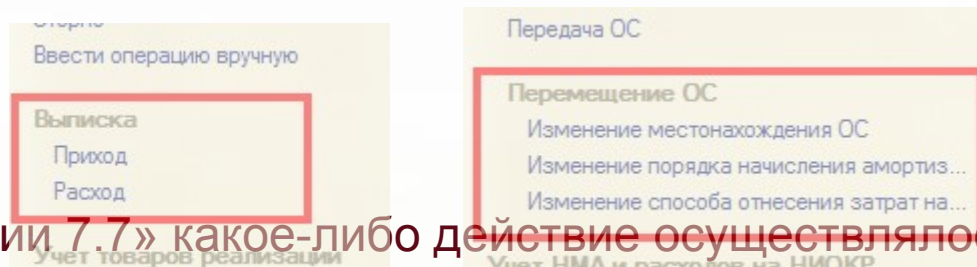
Особенности «старого» интерфейса

- Интерфейс максимально повторяет интерфейс «1С:Бухгалтерии 7.7».
- При выборе той или иной команды мы получим поведение «1С:Бухгалтерии 8», максимально соответствующее поведению «1С:Бухгалтерии 7.7»:
 - Например:
 - при выборе команды «Справочники – Материалы» будет открыт список справочника «Номенклатура»,
 - при выборе команды «Документы – Выписка – Приход» будет создан документ «Поступление на расчетный счет».

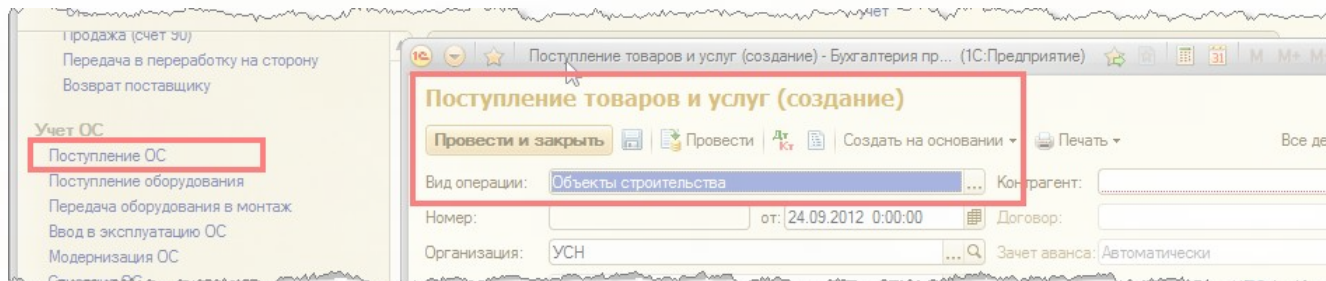


Особенности «старого» интерфейса

- Если в «1С:Бухгалтерии 7.7» какое-либо действие осуществлялось одним документом, а в «1С:Бухгалтерии 8» несколькими, в интерфейсе такие документы объединены в группу с именем команды, соответствующим «1С:Бухгалтерии 7.7».



- Если в «1С:Бухгалтерии 7.7» какое-либо действие осуществлялось несколькими документами, а в «1С:Бухгалтерии 8» одним, при создании документа автоматически устанавливается вид операции и активизируется соответствующая закладка (при необходимости).





Польза «старого» интерфейса

- Интерфейс как в «1С:Бухгалтерии 7.7» позволяет:
 - не заблудиться в новой программе:
 - все привычные команды на привычных местах.
 - привыкнуть к особенностям ввода данных в программе:
 - несмотря на знакомые команды, работа осуществляется с документами и справочниками «1С:Бухгалтерии 8», поведение которых не изменялось. Это помогает привыкнуть к новым названиям и поведению программы.



Новая методика перехода
на «1С:Бухгалтерию 8»:
перенос оборотов и документов,
использование привычного интерфейса
«1С:Бухгалтерии 7.7»

Спасибо за внимание!

