

# «Безопасность на дорогах»



ПОДГОТОВИЛА БАЖЕНОВА ОЛЬГА  
УЧЕНИЦА 8 «А» КЛАССА

# Цель проекта



- Изучить правила дорожного движения и уменьшить риск аварий на дорогах.



# Задачи проекта

- Посмотреть информацию в ресурсах интернет и дополнительной литературе.
- Проанализировать состояние дорожно-транспортных происшествий и их причины в городе Рыбинске и Рыбинском районе
- Углубить знания ребят нашего класса по Правилам дорожного движения



# Что такое ДТП?



- Увеличение количества автомобилей привело к появлению ДТП.
- ДТП – это событие, возникшее в процессе движения на дороге транспортного средства и с его участием, при котором погибли или ранены люди, повреждены транспортные средства, сооружения, грузы либо причинён иной материальный ущерб.





# Статистика



- Относительная опасность автомобиля для человека превышает относительную опасность воздушного транспорта более чем в 3 раза, а железнодорожного – в 10 раз!
- **Всего за 3 месяца текущего года на дорогах города Рыбинска произошло 35 дорожно-транспортных происшествий, в которых пострадал 51 человек и 2 человека погибли.**



# Итоги по дорожно-транспортным происшествиям на территории Ярославской области за 2018 год



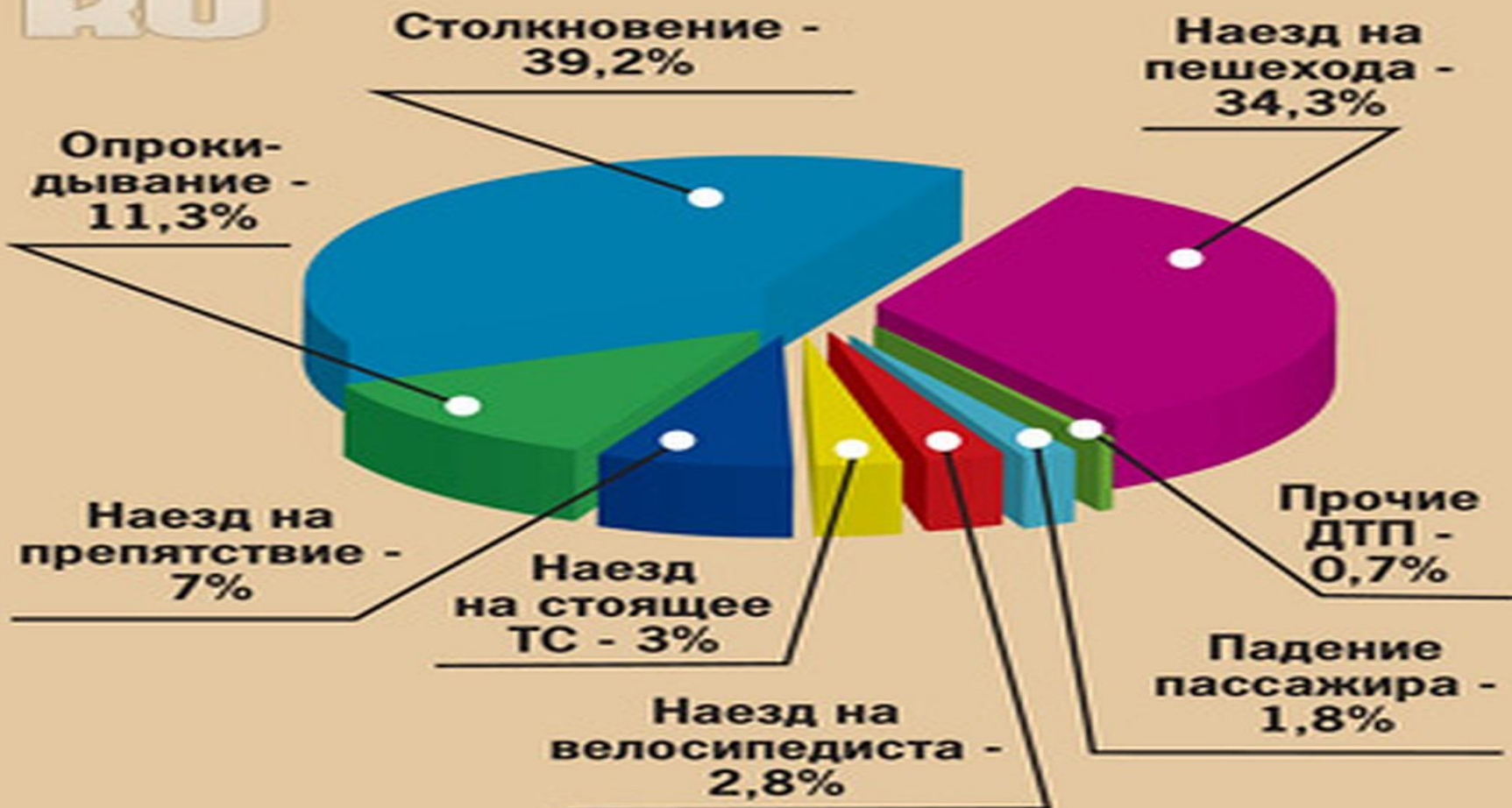
- По итогам 2018 года на территории Ярославской области зарегистрировано 1995 дорожно-транспортных происшествий, в результате которых **172 человека погибли и 2563 получили ранения.**
- Тяжесть последствий составила 6,3 погибших на 100 пострадавших. Около половины ДТП пришлось на столкновение транспортных средств, на втором месте – наезды на пешеходов.
- В светлое время суток произошло 1336 ДТП, в темное время суток – 659. При этом тяжесть последствий ДТП зарегистрированных в темное время суток, в 2 раза выше, чем в светлое время.
- Подавляющее число ДТП совершено из-за нарушения Правил дорожного движения водителями транспортных средств. По их вине произошло 1699 ДТП, что составило 85,2 % от всех ДТП, при этом 142 человека погибли и 2272 получили ранения.

# Виды ДТП



**КР.  
RU**

## ВИДЫ ДТП





# Причины ДТП

## ПРИЧИНЫ ВОЗНИКНОВЕНИЯ ДТП



СКОРОСТЬ



ПЛОХАЯ ВИДИМОСТЬ



ОШИБКИ ДРУГИХ ВОДИТЕЛЕЙ



ДОРОЖНОЕ ПОКРЫТИЕ



МАЛО ОПЫТА



Алкогольное опьянение  
многократно увеличивает риск  
возникновения ДТП





# Категории ДТП



## Объективные

- плохая освещенность улиц;
- некачественное дорожное полотно;
- техническое состояние ТС;
- недостаток дорожных знаков.

## Субъективные

- действия лица, управлявшего транспортным средством
- стиль езды
- нарушение ПДД
- нарушение правил эксплуатации авто.

# «Человеческий фактор»


- «Человеческий фактор» возникновения ДТП и их трагических последствий составляет более 85% и свидетельствует о низкой культуре в области безопасности дорожного движения основных участников дорожного движения – водителей и пешеходов



# Культура безопасного поведения

**Культура безопасного поведения на дорогах включает в себя такие компоненты, как:**

- изучение Правил дорожного движения;
- воспитание в себе потребности в соблюдении Правил дорожного движения;
- умение оценить обстановку на дорогах;
- владеть умениями избегать опасных ситуаций на дорогах;
- умение действовать адекватно в дорожно-транспортной ситуации.



# Кто является участником дорожного движения?



- Участник дорожного движения – это лицо, принимающее непосредственное участие в движении в качестве.

1. водитель

2. пешеход

3. пассажир транспортного средства





# Что такое дорога?



- Дорога – это обустроенная или приспособленная и используемая для движения транспортных средств полоса земли либо поверхность искусственного сооружения (моста)



# «Состав» дороги



1. **проезжая часть** для движения безрельсовых транспортных средств
2. **трамвайные пути** для трамваев
3. **тротуары** для пешеходов
4. **обочина** для движения пешеходов и для остановки автомобилей

# Регулирование дорожного движения

- Для обеспечения безопасности на улицах и дорогах осуществляется регулирование дорожного движения – управление потоком движения транспорта и пешеходов.

Дорожное движение регулируют:

1. дорожная разметка
2. дорожные знаки
3. светофоры
4. регулировщики



# Дорожная разметка



- Дорожная разметка представляет собой линии, стрелы, надписи и другие обозначения, которые наносятся на различные элементы дороги.

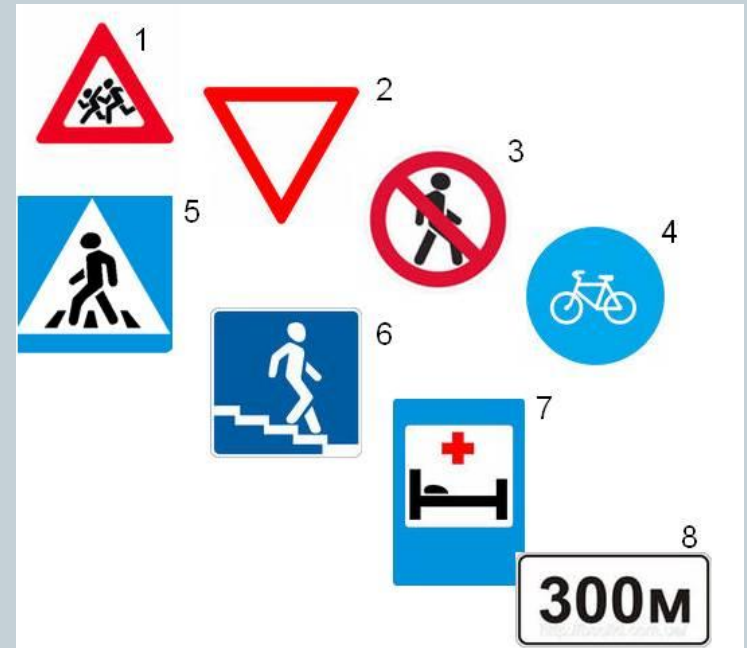




# Дорожные знаки

Дорожные знаки служат для регулирования дорожного движения, для передачи его участникам необходимой информации о различных дорожных ситуациях.


- Они разделены на **8 групп**:
  1. Предупреждающие
  2. Приоритета
  3. Запрещающие
  4. Предписывающие
  5. Особых предписаний
  6. Информационные
  7. Сервиса
  8. Дополнительной информации



# Сигналы регулировщика



1. **Правая рука вытянута вперёд** – пешеходам разрешено переходить проезжую часть за спиной регулировщика
2. **Рука поднята вверх** – движение запрещено
3. **Руки вытянуты в стороны или опущены** – пешеходам разрешено переходить проезжую часть со стороны правого и левого бока регулировщика



# Обязанности пассажира



1. Войдя в салон, осмотришься, выбери удобное место, посмотри, где расположены запасные и аварийные выходы.
2. Если нет свободных мест, встань в центре прохода, держась за поручень или специальные подвески.
3. Не стой у входа, не прислоняйся к двери, она может случайно открыться.
4. Не шуми, не шали, громко не разговаривай, не ешь мороженое, не высовывайся из окон, не отвлекай водителя.
5. Если на плечах рюкзак, снимии его и держи в руках.

# Велосипедист



Велосипедист является водителем транспортного средства, поэтому к нему предъявляются такие же требования, как и к любому водителю

- Основные правила:
  1. осмотри велосипед перед выездом;
  2. проверь экипировку;
  3. наметь путь движения.





# Правила дорожного движения для велосипедистов



## Разрешается

1. Управлять велосипедом при движении по дорогам разрешается лицам не моложе 14 лет, а мопедом — не моложе 16 лет.
2. Велосипеды, мопеды должны двигаться только по крайней правой полосе в один ряд.
3. Допускается движение по обочине, если это не создает помех пешеходам.
4. Колонны велосипедистов должны быть разделены на группы по 10 велосипедистов.
5. Для облегчения обгона расстояние между группами должно составлять 80 — 100 метров.

## Запрещается

1. ездить, держась за руль одной рукой;
2. перевозить пассажиров, кроме ребенка в возрасте до 7 лет на дополнительном сиденье, оборудованном надежными подножками;
3. перевозить груз, который выступает более чем на 0,5 м по длине или ширине, или груз, мешающий управлению;
4. двигаться по дороге при наличии рядом велосипедной дорожки;
5. поворачивать налево или разворачиваться на дорогах с трамвайным движением и на дорогах, имеющих более одной полосы для движения в данном направлении.

# Знаки

## Знаки, разрешающие движение велосипедисту

- «Велосипедная дорожка»:
  1. Разрешается движение только на велосипедах и мопедах.
  2. По велосипедной дорожке могут двигаться также пешеходы



## Знаки, запрещающие движение велосипедисту

- «Движение на велосипедах запрещено»:
  1. Запрещается движение велосипедов и мопедов
- «Движение запрещено»  
Запрещается движение всех транспортных средств



Спасибо



за Внимание!

