

Тема уроку.

***Монограма — літери,
що говорять про тебе.***

***Створення власної
монограми.***

Мета уроку:

- ❖ дати учням поняття про монограму, ознайомити із композицією монограм, різновидами шрифтів; удосконалювати вміння володіти графічними техніками;
- ❖ розвиток логічного і просторового мислення, інформаційної та графічної культури, уваги, інтуїції;
- ❖ виховувати естетичний смак і відчуття гармонії, самостійно виконувати практичне завдання;

Інтелектуальна “розминка”:



Вид образотворчого мистецтва, в якому твори створюються олівцями, фломастерами, за допомогою штрихів, крапок, плям називається...



Чим відрізняється графіка від живопису?



Що таке дизайн?



Які є види дизайну?



Що таке шрифт?



Види шрифтів



- Службові
- Основні
- Додаткові
- Видільні
- Технічні



Перша українська Абетка


НАРБУТ
Георгій Іванович
1886-1920



УКРАЇНСЬКА
АБЕТКА



А Б В
Г Д Е Ж З И К
Л М Н О П Р С Т У
Х Ц Ч Ш Ї Ю Я



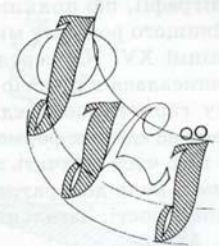
а

А Б В Г Д Е Ж З И Й І
№ 1 2 3 4 5 6 7 8 9 0

В А Б В Г Д Е
Є Ж З И К
Л М Н О П
Р С Т У Ф
Х Ц Ч Ш Ї
Ю Я

б

А Б



абвгдеєжзийклмн

г

А Б В Г Д
Е Ж З И
К Л М Н О
П Р С Т У

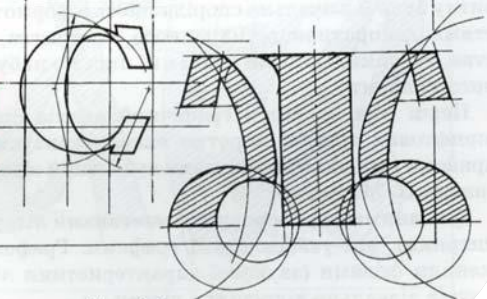



Рис. 5.3


Чи доводилося вам бачити такі композиції з дивовижно переплетених ліній літер?




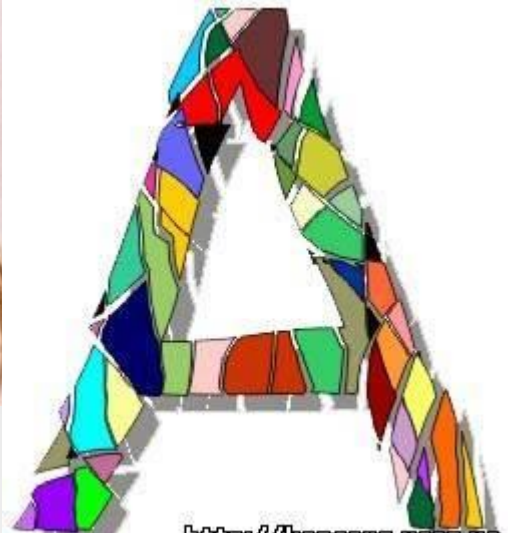
Монограма


Поняття «монограма» прийшло до нас із грецької мови й означає «проста лінія».

Монограма - це будь-яке зображення, намальоване однією лінією. Пізніше слово «монограма» набуло іншого значення - знак, складений з переплетених між собою початкових літер імені та прізвища власника або скорочення від його повного імені.









Монограми можуть бути як прості, що складаються з окремих літер, так і такі, що складаються з букв, переплетених між собою.

- Створення монограми - непросте завдання, воно вимагає від художника великого досвіду і натхнення. Адже створена монограма має ще й відображати характер особистості її власника, бути лаконічною (жодної зайвої лінії) і водночас тішити око своєю гармонійністю.
- Можливі персональні монограми із двох букв (ініціали імені та прізвища). Монограми часто вписують в яку-небудь геометричну форму: коло, овал, ромб тощо. Можливе також використання вінків із квітів, щитів, корон різних видів.
- Важливо також знати, яким шрифтом її виконувати. Це залежить від того, хто головний герой цієї монограми. Наприклад, друковані літери призначені для чоловіків, каліграфічні - тільки для жінок, прописні похилі - для жінок і подружніх пар.

Поетапність практичної роботи:

1. Продумай, яку літеру (літери) обираєш, який її розмір.
2. Визнач де на букві буде візерунок.
3. Здійсни пошук бажаного візерунку.
4. Розглянь уважно інші варіанти дизайну літер із презентації.
5. Пофантазуй, зроби на папері в клітинку ескіз ініціалів, дотримуйся композиційних закономірностей рівноваги та органічно поєднай шрифт і орнаментально-оздоблювальні аксесуари.
6. Обери найкращий варіант, та оздоб їх за власним задумом, вибираючи матеріал який тобі до вподоби.

УСПІХІВ ТА НАТХНЕННЯ У РОБОТІ

