

СТУДИЯ

ХУДОГРАФ.



# Структура студии

## Подготовительный блок

1 год обучения (1 и 2 группы, 7- 8 лет)

2 год обучения (3 и 4 группы, 8 - 9 лет)

3 год обучения (5 и 6 группы, 9 – 11 лет)

## Профессиональный блок

4 год обучения (7, 8 и 9 группы, 11 лет и старше)

5 год обучения (10 и 11 группы)

6 год обучения (12 группа)

# Расписание

## **1 группа (7 – 8 лет)**

понедельник, среда с 14.00 до 15.40

## **2 группа (7 - 8 лет)**

Понедельник, среда с 15.50 до 17.30

## **3 группа (8 - 10 лет)**

Вторник, среда с 14.10 до 15.50,

пятница с 14.10 до 15.50

## **4 группа (8 - 10 лет)**

Понедельник с 14.10 до 15.50

Вторник, среда с 16.00 до 17.40

## Группы 9 - 11 лет

- **5 группа** понедельник, пятница с 16.00-17.40  
четверг 14.10-15.50
- **6 группа** понедельник, пятница с 17.50-19.30  
четверг с 16.00-17.40

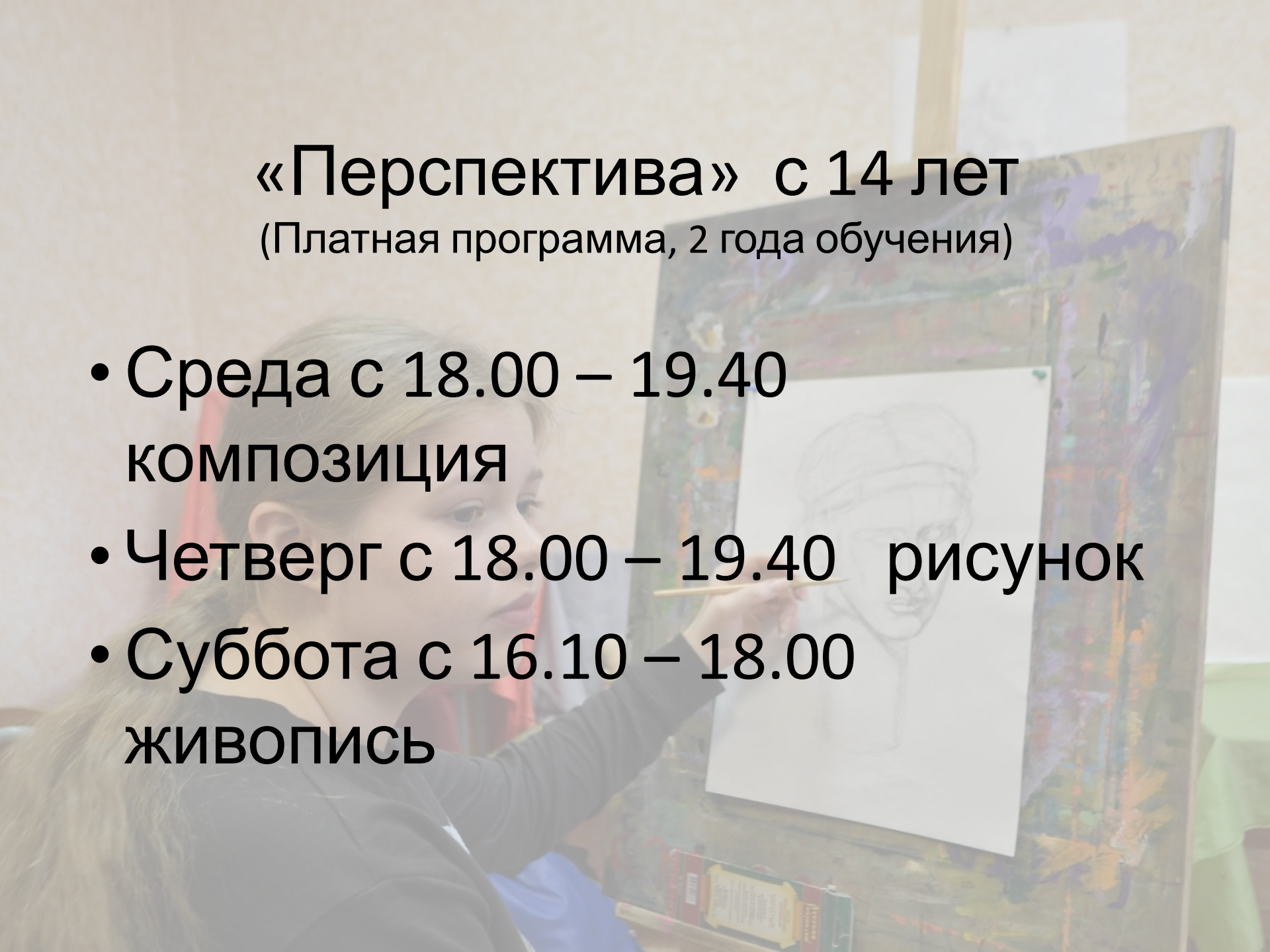
## Группы 11 лет и старше

- **7 группа** Вторник, среда, четверг, пятница с 14.20-16.00
- **8 группа** вторник с 16.10-17.50 , среда 15.15-16.00,  
четверг 16.10-17.50, пятница 17.05-19.40
- **9 группа** понедельник 14.20 – 16.55, среда 16.10  
-16.55,  
четверг 18.00 -19.40, суббота 14.20 -16.00



# «Перспектива» с 14 лет

(Платная программа, 2 года обучения)

- Среда с 18.00 – 19.40  
КОМПОЗИЦИЯ
  - Четверг с 18.00 – 19.40    рисунки
  - Суббота с 16.10 – 18.00  
ЖИВОПИСЬ
- 

# Порядок зачисления

- Заявление от родителя
- Копия свидетельства о рождении
- Запись в группу

## **Что потребуется еще:**

- Справка о том, что нет противопоказаний заниматься в студии.
- Художественные материалы для работы
- Сменная обувь или бахилы

# ВНИМАНИЕ!!!!!!

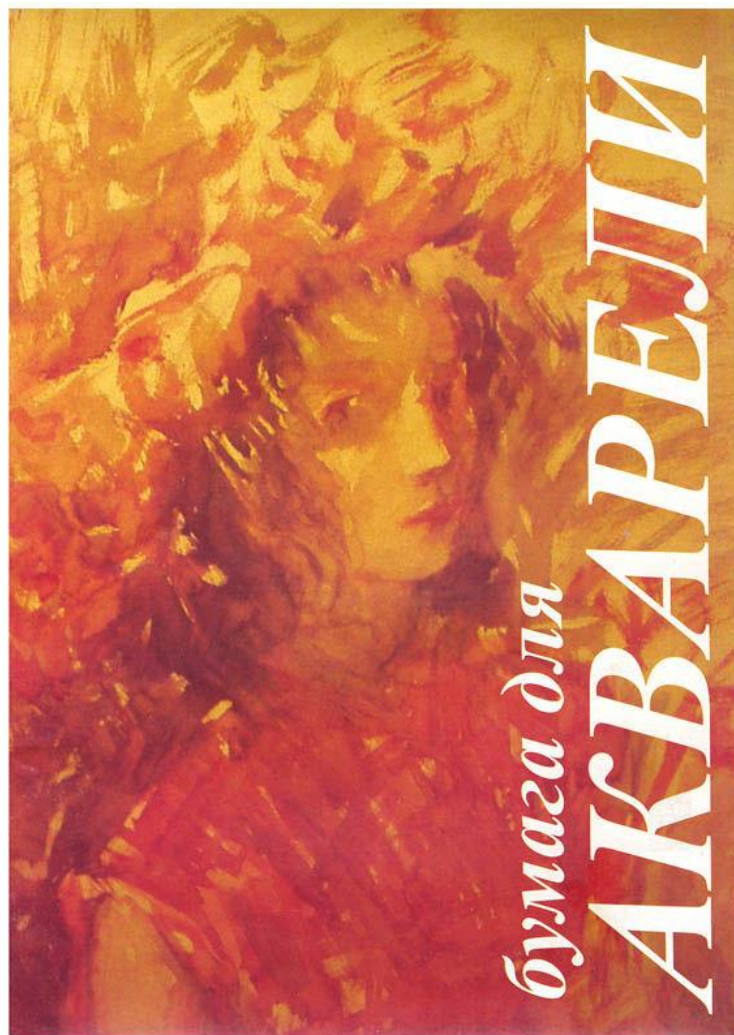
- Кто не писал заявление с копией свидетельства нужно подойти к педагогу и оставить телефон для связи. (после собрания)
- Кто хочет поменять группу подходит к педагогу после общего собрания.
- Кто учится со второй смены записывается у педагога в отдельный списочек.

# Материалы для 1 – 9 групп


- Бумага формата А3 (плотная)
- Гуашь художественная 12 цветов
- Кисти разных размеров не менее 3 шт.
- Простой карандаш (тм или нв),  
стирательная резинка
- Альбом А 4
- Тетрадь для истории искусств (кроме 1 и 2 групп)
- Фартучки (по желанию, чтобы не пачкать одежду)



Подойдет любая бумага для черчения или  
акварели



# Но бумага не должна быть тонкой



РАЗНОВИДНОСТИ АКВАРЕЛЬНОЙ БУМАГИ

# Требование к краскам (гуашь)

Не нужно брать краски «Металлик»,  
«с блестками» и «флуорисцентные»  
.....


Главное требование, чтобы краски  
хорошо смешивались!!!!!!!!!!!!!!

И не были пересохшими.



# Выбор гуаши

- Бюджетный вариант краски фирмы «Луч».





# Гуашь марки «гамма»



# «Мастер-класс» и «Сонет»



Можно докупать  
баночку белил  
поштучно, когда  
заканчивается.



[www.sima-land.ru](http://www.sima-land.ru)





# Кисти синтетика

Отлично подходят для гуаши и акварели





# Кисти щетинка подходят только для гуаши



Кисти «Белка» подходят в основном для акварели, они должны быть упругими



Кисти «пони» слишком мягкие и часто «лысеют»

Кисти полезно пометить цветным скотчем или лаком



Карандаши для 7,8,9 групп  
можно набор купить, можно поштучно



$$2\text{ T} = 2\text{ H}$$

$$\text{T} = \text{H}$$

$$\text{TM} = \text{B}$$

$$\text{M} = \text{B}$$

$$2\text{M} = 2\text{B}$$

Твердые карандаши 3H, 4H, 5H, 6H и тд. ТОЧНО НЕ ПРИГОДЯТСЯ



В студии проводятся экскурсии на выставки





# Праздники



# Выставки творческих работ





# Участвуем в конкурсах и фестивалях





В профессиональном блоке выставляются  
оценки по предметам раз в полугодие на  
просмотре



# Контакты

- Телефон руководителя 89504218552  
Толстихина Александра Александровна

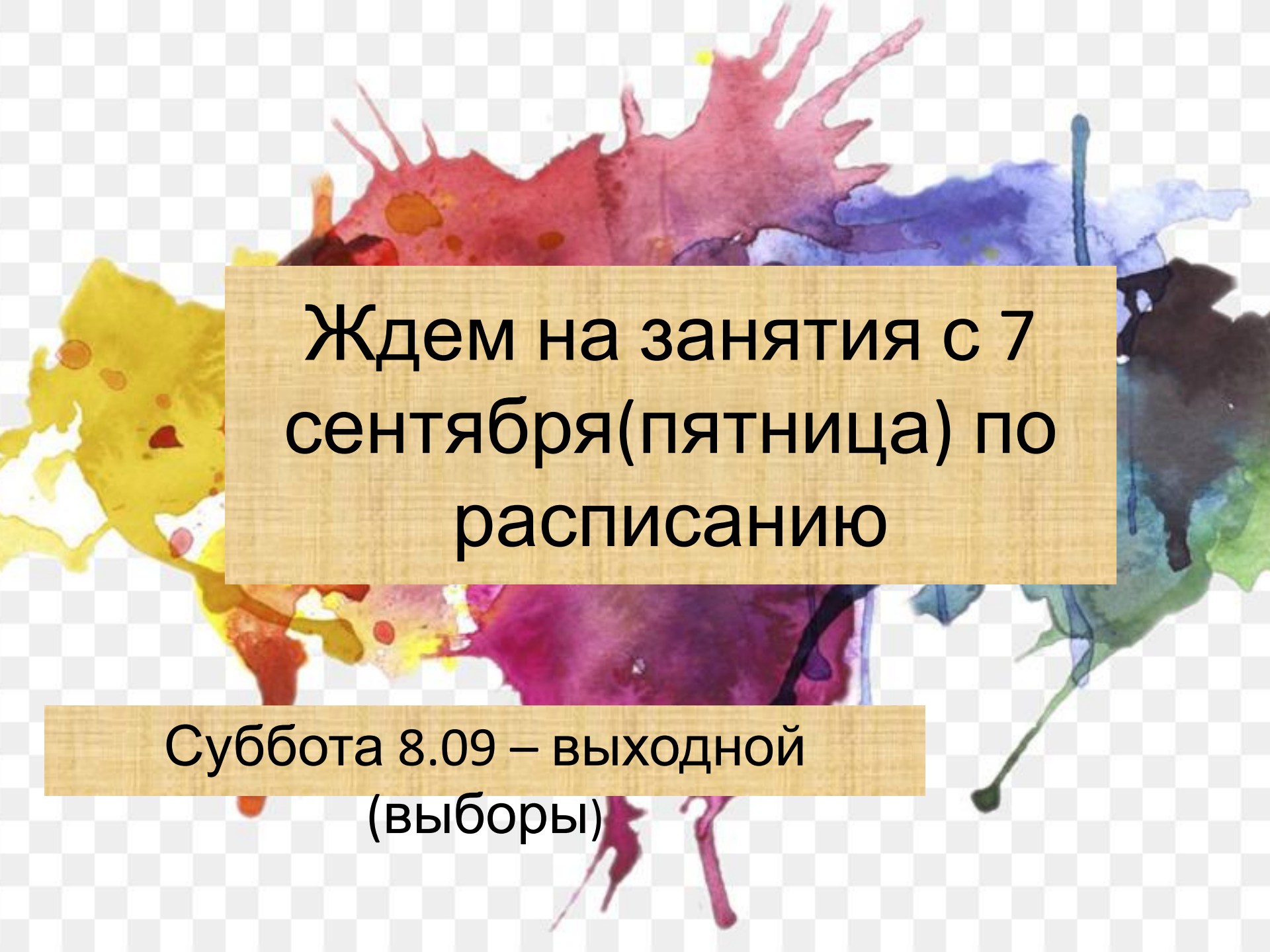
Мы есть «ВКОНТАКТЕ»

Студия «Худграф»

<https://vk.com/club8873185>

Актуальная информация о расписании,  
праздниках и конкурсах





Ждем на занятия с 7  
сентября(пятница) по  
расписанию

Суббота 8.09 – выходной  
(выборы)