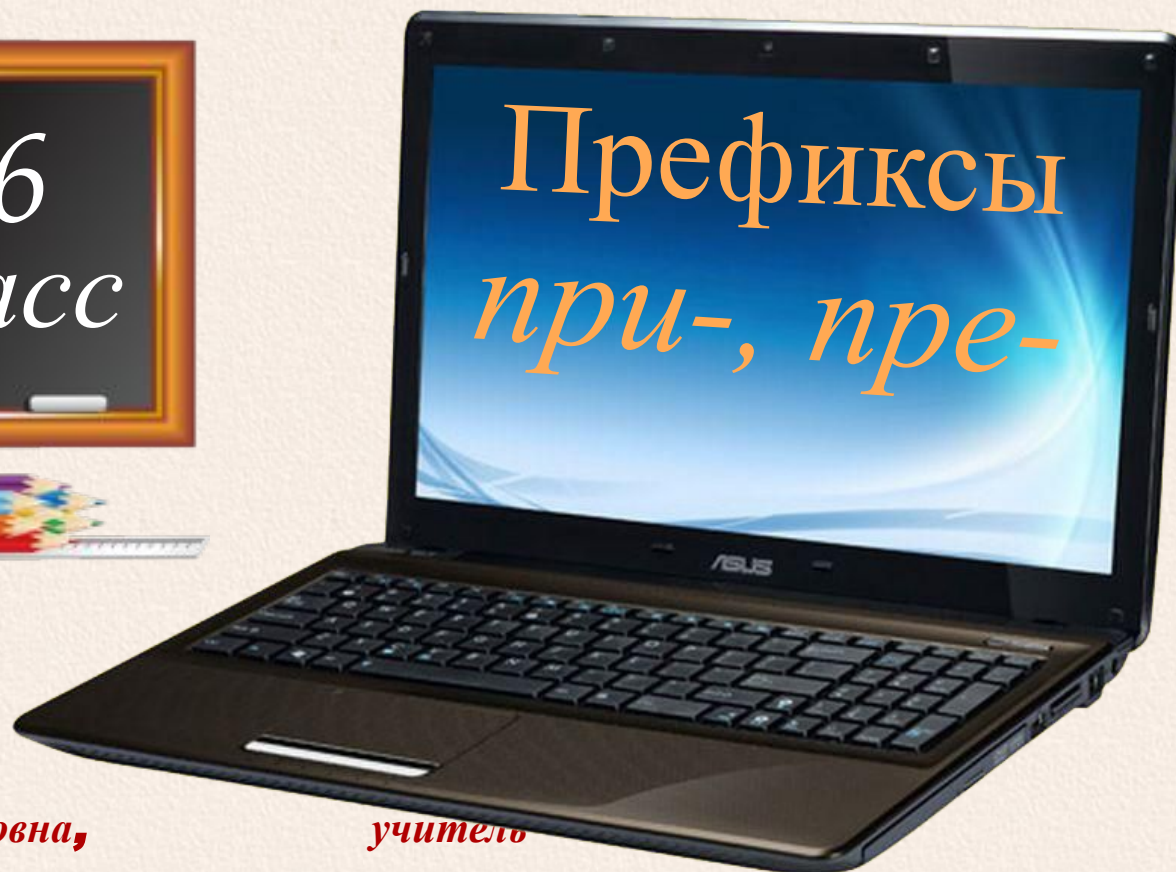


Тест-тренажёр по русскому языку





*Олифирова Татьяна Ивановна,
СОШ № 14 г. Северодонецка*

учитель

Инструкция



1. **Выбери правильный ответ, нажав на кнопку с нужной буквой.**
2. **При верном ответе появится зелёный кружок, а буква переместится в слово.**
3. **Если ты выбрал неправильный ответ, появится красный кружок, а буква исчезнет.**
4. **В случае необходимости обращайся к теории при помощи кнопки Повтори правило.**
5. **Считай количество допущенных ошибок и после окончания теста оцени свои знания.**
6. **Переход к следующему слайду по кнопке-стрелке , вернуться назад – .**
7. **При необходимости пройти тест ещё раз, используй кнопку Пройти тест заново.**

Значение префиксов

ПРИ-

ПРИБЛИЖЕНИЕ
(приплыть, приехать)
ПРИСОЕДИНЕНИЕ
(приклеить, прибить)
БЛИЗОСТЬ К ЧЕМУ-
ЛИБО
(привокзальный)
НЕПОЛНОЕ
ДЕЙСТВИЕ
(приболеть, прилечь)

ПРЕ-

ОЧЕНЬ – ВЫСШАЯ
СТЕПЕНЬ
КАЧЕСТВА,
ДЕЙСТВИЯ
(премилый,
преувеличить)
ПРЕ- = ПЕРЕ-
(прервать, преградить)



Назад!



● Е

● Е

● Е

● Е

● Е

● Е

● Е

● Е

пр...лететь

пр...болеть

пр...мудрый

пр...сытиться

пр...ломить

пр...землиться

пр...бить

пр...вращение

И ●

И ●

И ●

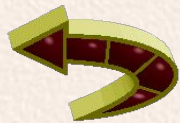
И ●

И ●

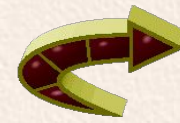
И ●

И ●

И ●



Повтори правило



● Е

● Е

● Е

● Е

● Е

● Е

● Е

● Е

пр...интересный

пр...терпеть

пр...лечь

пр...увеличить

пр...спокойно

пр...крепить

пр...градить

пр...датель

И ●

И ●

И ●

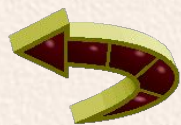
И ●

И ●

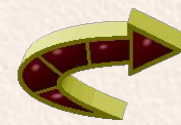
И ●

И ●

И ●



Повтори правило



● Е

● Е

● Е

● Е

● Е

● Е

● Е

● Е

пр...открыть
пр...дорожный
пр...ехать
пр...ложение
пр...вязать
пр...скакать
пр...колоть
пр...весёлый

И ●

И ●

И ●

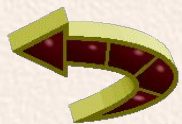
И ●

И ●

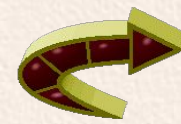
И ●

И ●

И ●



Повтори правило



● Е

● Е

● Е

● Е

● Е

● Е

● Е

● Е

пр...мильй

пр...одолеть

пр...дание

пр...цепить

пр...тормозить

пр...гореть

пр...крыть

пр...уменьшить

И ●

И ●

И ●

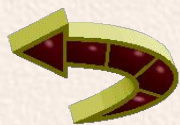
И ●

И ●

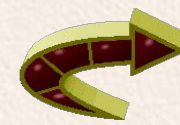
И ●

И ●

И ●



Повтори правило



● Е

● Е

● Е

● Е

● Е

● Е

● Е

● Е

Пр...карпатье
пр...мчатся
пр...злобный
пр...шить
пр...шелец
пр...остановить
пр...стегнуть
пр...неприятный

И ●

И ●

И ●

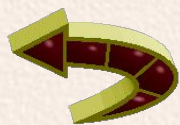
И ●

И ●

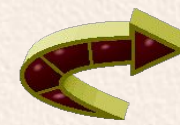
И ●

И ●

И ●



Повтори правило



● Е

● Е

● Е

● Е

● Е

● Е

● Е

● Е

пр...дворный

пр...градить

пр...плыть

пр...встать

пр...вокзальный

пр...лепить

пр...бежать

пр...забавный

И ●

И ●

И ●

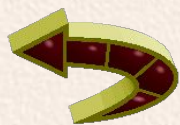
И ●

И ●

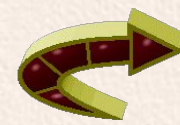
И ●

И ●

И ●



Повтори правило



● Е

● Е

● Е

● Е

● Е

● Е

● Е

● Е

непр...рывный

пр...катить

пр...бавить

пр...винтить

пр...образовать

пр...брежный

пр...умолкнуть

пр...рекаться

И ●

И ●

И ●

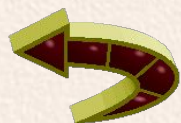
И ●

И ●

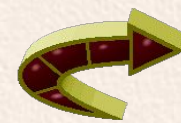
И ●

И ●

И ●



Повтори правило



● Е

● Е

● Е

● Е

● Е

● Е

● Е

● Е

Пр...днепровье

пр...ползти

пр...растать

пр...сечь

пр...скверный

пр...общить

пр...щурить

пр...возмочь

И ●

И ●

И ●

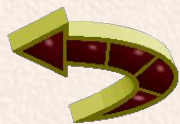
И ●

И ●

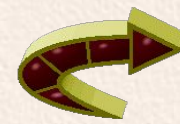
И ●

И ●

И ●



Повтори правило



● Е

● Е

● Е

● Е

● Е

● Е

● Е

● Е

Пр...балтика
пр...сесть
пр...йти
пр...школьный
пр...мирить
пр...двинуть
пр...бытие
пр...странный

И ●

И ●

И ●

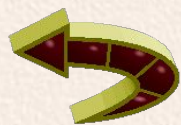
И ●

И ●

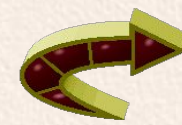
И ●

И ●

И ●



Повтори правило



● Е

● Е

● Е

● Е

● Е

● Е

● Е

● Е

пр...тащиться
пр...любопытный
пр...усадебный
пр...строить
пр...горок
пр...обрести
пр...влечь
пр...вкусный

И ●

И ●

И ●

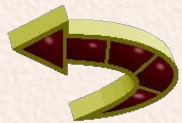
И ●

И ●

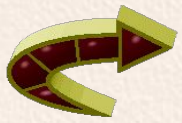
И ●

И ●

И ●



Повтори правило



Подведение

Оцени свои знания

0 ошибок – 12 баллов

Подсказки – 11 баллов

1 ошибка – 10 баллов

2 ошибки – 9 баллов

3-4 ошибки – 8 баллов

5-6 ошибок – 7 баллов

7-8 ошибок – 6 баллов

9-10 ошибок – 5 баллов

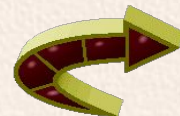
11-12 ошибок – 4 балла

13-14 ошибок – 3 балла

15-16 ошибок – 2 балла


17-18 ошибок – 1 балл

Пройти тест заново





Молодец



Интернет-

Автор шаблона презентации: Ранько Елена Алексеевна, учитель начальных классов МАОУ лицей №21 г. Иваново – <http://denotank.ucoz.ru>

ресурсы

http://ir-zhi.ru/userfiles/02-uchitelu/0_901c7e18184e6_orig.png – доска, карандаши, учебники, глобус, яблоко

<http://help-for-you.ucoz.ru/images/Log2.png> – ноутбук

<https://lh3.ggpht.com/jShEn4tWLOhilFKQMBFsmA8JaxmdqQhbB8Gn0DC-4gqk8SJMIyXJjY4X5IYqLYHVKyWnVw=s85> – мальчик у компьютера

https://lh6.ggpht.com/d9QOr2oMPyWuFNyP07wi_j-Mxxyw-i8V0osjwHFpXZCBZwWeKj5BLaIDRgCJ_6fzcWMicA=s101 – сова

<http://s48.radikal.ru/i121/1211/17/7633d42a0249.jpg> – книжки

http://masterclassy.ru/uploads/posts/2014-07/1404898277_risunok-ris4.jpg – мальчик

https://lh5.ggpht.com/2qFiftIy2WxGGpnOMiRT1ycnV-p6D3V5vbOZ2R_gUpqz_a6KhsFVUQsDhifwOQY2eGGz1dg=s85 – восклицательный знак