

Экономика США

В связи с этим становится актуальным изучение США, как наиболее богатой, сильно влияющей на развитие мирового хозяйства страны, но в то же время, теряющей свои лидирующие позиции.



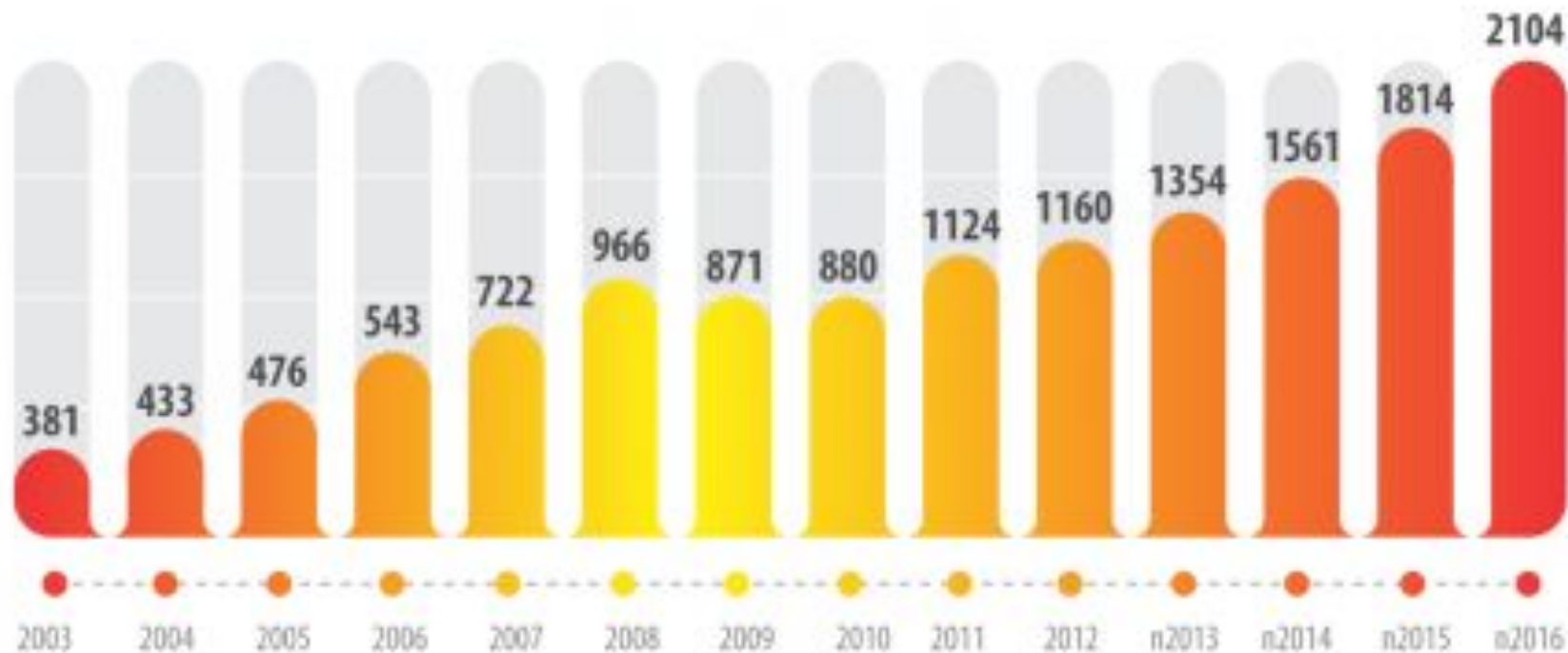
Цена глобального лидерства



Общие сведения

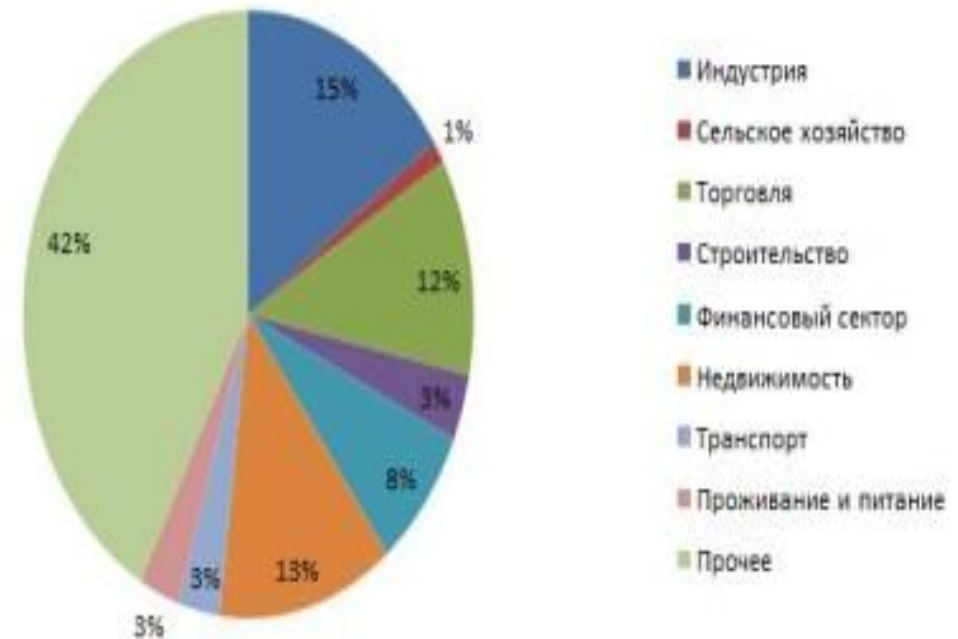
Экономика США, их ВВП составляет четверть от общего мирового показателя.

ВВП НА ДУШУ НАСЕЛЕНИЯ (долларов США)



Разница в 0,3% объясняется тем, что частные инвестиции в товарные запасы не упали так сильно, как предполагалось ранее. Но были и те аналитики, которые ожидали в этом периоде рост в 0,9%. Это касается консенсус-прогноза экспертов, которые были собраны агентством Reuters

ВВП США



Структура ВВП США

По сравнению с остальными странами мира американское сельское хозяйство очень развито, оно выгодно сочетает в себе науку, аграрное производство, транспортировку и переработку сельскохозяйственного сырья, сбыт продукции.

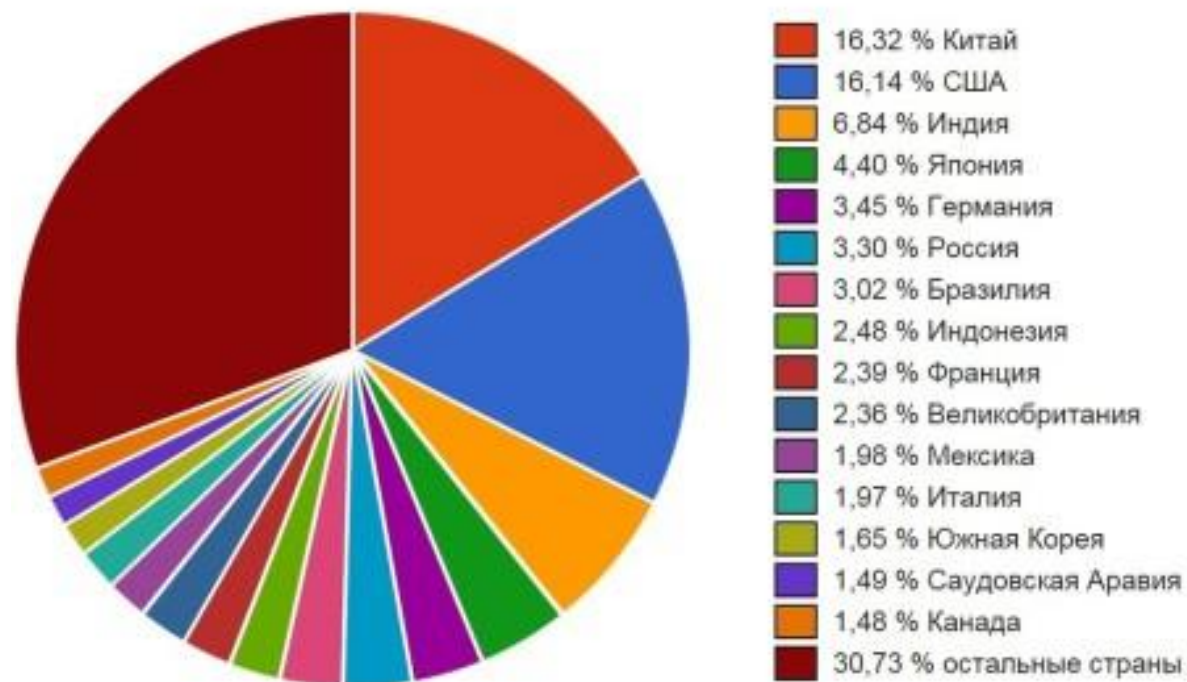


Инновационное развитие

Особо нужно взять во внимание то, что в развитие новых технологий в Штатах вкладываются большие инвестиции.

Государство берет на себя такую функцию, как стимуляция инвестирования этого сектора. Именно по этой причине достигается высокий уровень конкурентоспособности национальной экономики.

Доля крупнейших 15-ти стран в общемировом ВВП (по ППС) по данным МВФ^[1]



Экономика в пересчете по ППС

Как Китай обогнал США по ВВП по ППС

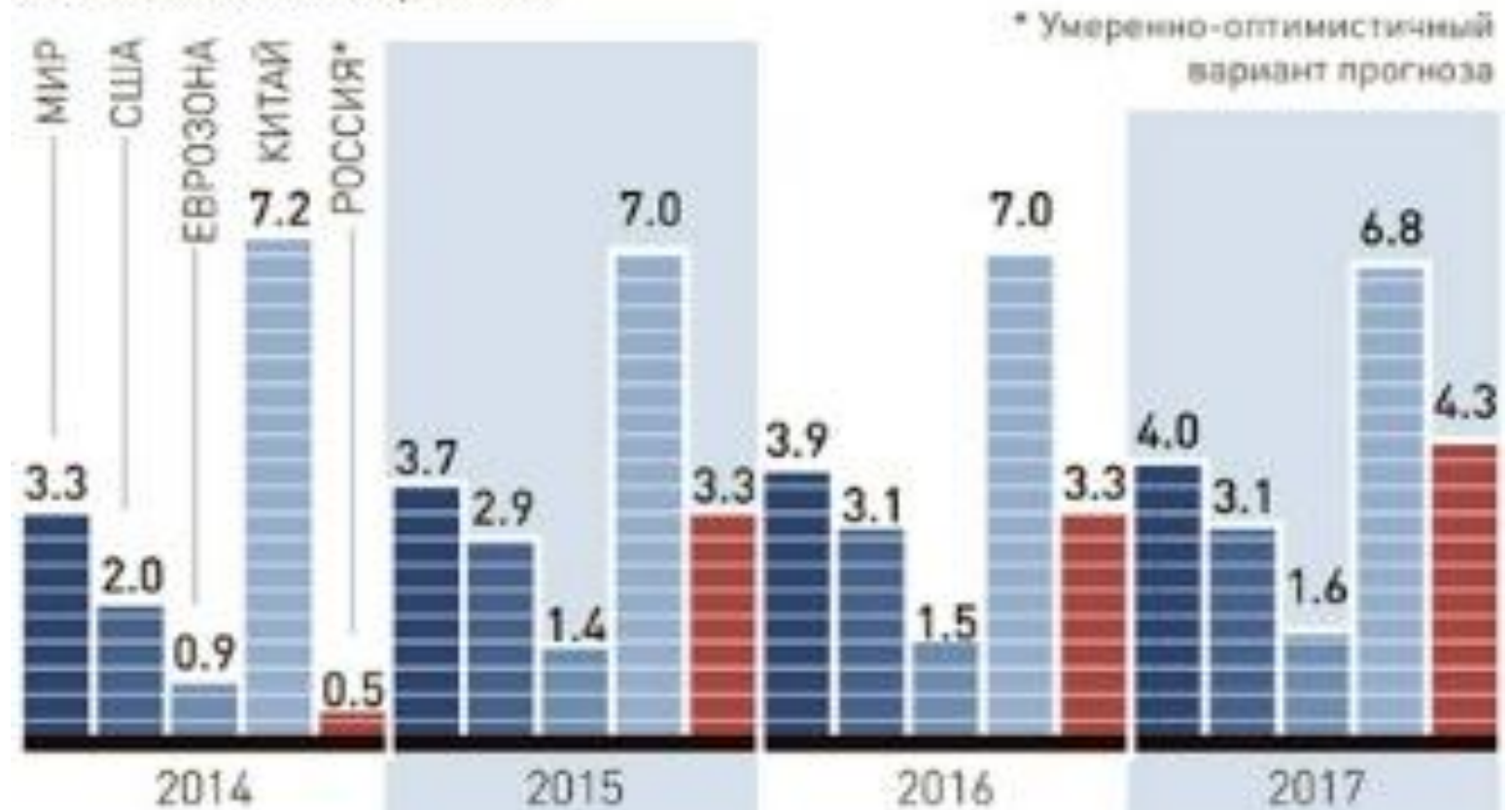


В 2015-2016 годах, если экономический потенциал России пересчитывать по ППС, то ситуация выглядит неплохо:

Россия занимает 6-е место, притом что Россия составляет лишь часть СССР. Если брать номинальный ВВП в \$1325 млрд, то Россия оказывается на 12-м месте. США по этим показателям занимает либо первое, либо второе место.

КАК БУДЕТ РАСТИ МИРОВАЯ ЭКОНОМИКА В БЛИЖАЙШИЕ ТРИ ГОДА, %

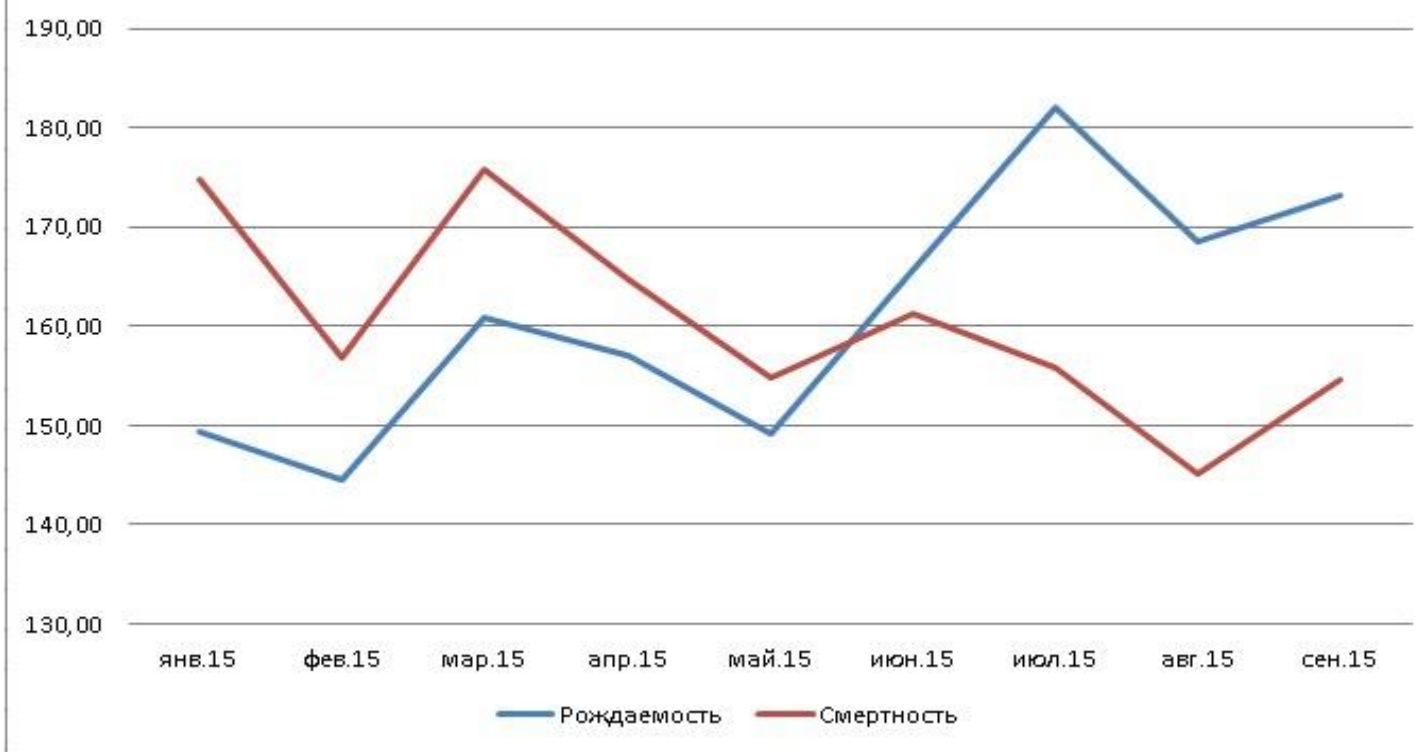
Источник: Минэкономразвития



Другие экономические показатели



Прирост населения 2015, тыс. человек



Темпы роста экономики по странам

ТЕМПЫ РОСТА ЭКОНОМИКИ ПО СТРАНАМ, %

Источник: минэкономразвития

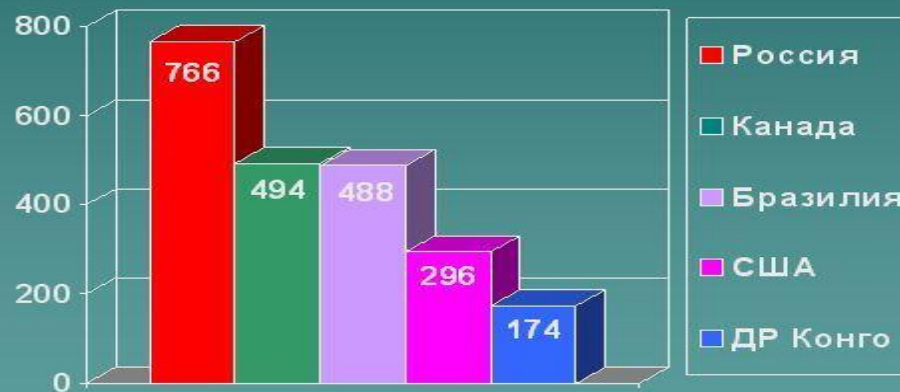


Природные ресурсы

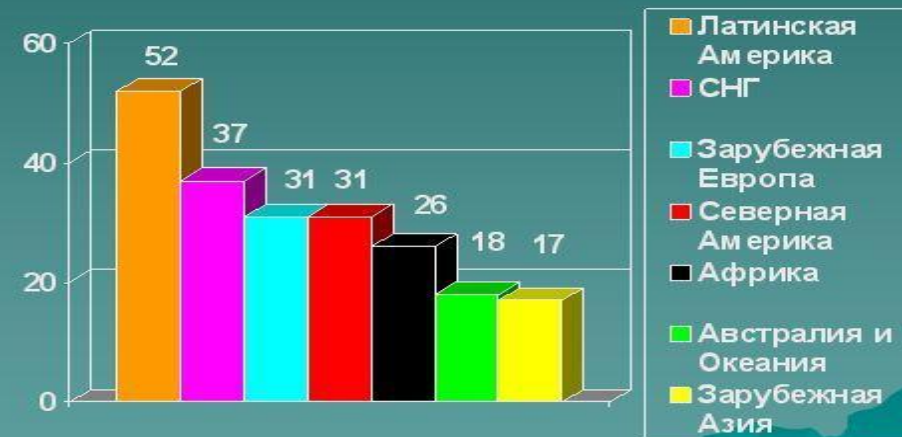


Лесные ресурсы мира

Крупнейшие страны мира по площади лесов (млн. га)



Лесистость территории по регионам мира (%)



Гидроэнергетические ресурсы мира

Гидроэнергоресурсы – это ресурсы воды, пригодные для получения электроэнергии.


Гидроэнергопотенциал регионов мира (%)





Нефтяная промышленность: страны-лидеры

ОПЕК – организация стран-экспортеров нефти (2007г.):
Алжир, Ангола, Венесуэла, Индонезия, Иран, Ирак, Катар,
Кувейт, Ливия, Нигерия, ОАЭ, Саудовская Аравия



Страна	Добыча, млн. т.
Саудовская Аравия	440
США	355
Россия	350
Иран	180
Мексика	170
Венесуэла	165
Китай	160
Норвегия	160
Ирак	130
Великобритания	125
Канада	125

Добыча и потребление нефти в 2014 году

Страна	Добыча нефти, млн т			Потребление нефти, млн т		
	2013	2014	Изм., %	2013	2014	Изм., %
США	448,5	519,9	15,9	832,1	836,1	0,5
Канада	194,4	209,8	7,9	103,5	103	-0,5
Венесуэла	137,9	139,5	1,1	38,6	38,5	-0,3
Бразилия	109,8	122,1	11,2	135,2	142,5	5,4
Казахстан	81,8	80,8	-1,2	12,9	13	0,5
Россия	531	534,1	0,6	146,8	148,1	0,9
Иран	165,8	169,2	2,0	95,1	93,2	-2
Ирак	153,2	160,3	4,6	?	?	?
Саудовская Аравия	538,4	543,4	0,9	132,4	142	7,3
ОАЭ	165,7	167,3	0,9	36,2	39,3	8,6
Нигерия	110,7	113,5	2,5	?	?	?
Китай	210	211,4	0,7	503,5	520,3	3,3
Индия	42,5	41,9	-1,3	175,3	180,7	3,0
Япония	0	0	0	207,5	196,8	-5,2
Весь мир	4127	4221	2,3	4179	4211	0,8

Угольная промышленность: страны-лидеры



Страна	Добыча, млн. тонн
Китай	1170
США	970
Индия	330
Австралия	305
Россия	270
ЮАР	220
Германия	200
Польша	160
КНДР	90
Украина	80

Система образования США



Финансирование обучения

В США бесплатного высшего образования НЕТ:

Стоимость обучения (в год):

- Государственные колледжи и университеты –
\$17,000 - 30,000
- Частные колледжи и университеты –
\$25,000 - \$60,000
- Профессиональные Школы (Юриспруденция,
Бизнес, Медицина) –
\$50,000 - 80,000

СФЕРА УСЛУГ



Секторы сферы услуг США, определяющие их современное развитие



- Наука
- Образование
- Здравоохранение
- Телекоммуникационные услуги
- Финансы

