



РУССКИЙ ЯЗЫК

ИНСТРУКЦИЯ

по заполнению бланков ответов
участников ГИА в формате ОГЭ




Успешность сдачи экзамена зависит не только от **правильности ответов** на задания, но и от **правильности записи ответов** в бланках **ОТВЕТОВ**



Разделы инструкции

1. **Общие положения**
2. **Заполнение бланка ответов № 1**
3. **Заполнение бланка ответов № 2**


Для выполнения экзаменационной работы участнику ГИА организаторы в аудитории выдают **БЛАНКИ ОТВЕТОВ**



Blank answer sheet No. 1 for the test part of the exam. It features a header with the exam name and page number, followed by fields for the participant's name and ID. Below this is a large grid for recording answers to questions 2 through 14.

Бланк ответов № 1

для внесения ответов тестовой части
(задания 2-14)



Blank answer sheet No. 2 for questions requiring a written answer. It includes a header with the exam name and page number, and a section for writing the answer to a specific question.

Бланк ответов № 2


для записи ответов на задания
с развернутым ответом





Additional blank answer sheet No. 2, identical in format to the previous one, provided for questions with extended answers.

Дополнительный бланк ответов № 2

Общие положения

 Все бланки ответов заполняются яркими чёрными чернилами. Допускается использование гелевой или капиллярной ручки.

 Участник тестирования должен изображать каждую цифру и букву во всех заполняемых полях бланков, тщательно копируя образец ее написания из строки с образцами написания символов, расположенной в верхней части бланка ответов № 1. Небрежное написание символов может привести к тому, что при автоматизированной обработке символ может быть распознан неправильно.

 Каждое поле в бланках заполняется, начиная с первой позиции (в том числе и поля для занесения фамилии, имени и отчества участника тестирования). Если участник ГИА не имеет информации для заполнения поля, он должен оставить его пустым (не делать прочерков).

Общие положения

Категорически запрещается:



делать в полях бланков, вне полей бланков или в полях, заполненных типографским способом, какие-либо записи и пометки, не относящиеся к содержанию полей бланков;



использовать для заполнения бланков цветные ручки вместо чёрной, карандаш (даже для черновых записей на бланках), средства для исправления внесённой в бланки информации («замазку» и др.).

Заполнение бланка ответов №1

В верхней (регистрационной) части бланка №1 заполняются следующие поля

Основной государственный экзамен - 2015

Заполнять гелевой или капиллярной ручкой **ЧЕРНЫМИ** чернилами **ЗАГЛАВНЫМИ ПЕЧАТНЫМИ БУКВА**

А Б В Г Д Е Ё Ж З И Й К Л М Н О П Р С Т У Ф Х Ц Ч Ш Щ Ъ Ы Ь Э Ю Я 1 2 3
 A B C D E F G H I J K L M N O P Q R S T U V W X Y Z - A A A O O E E E E I I U U C B ,

Заполняется организатором

Предмет Дата Код участника

РУС 03.06.15 [][][]

Переписать из

Фамилия С Е Р Г Е Е

документа

Имя В О М А Н

**ФИО в им. падеже
(серия – первые 4 цифры
паспорта)**

Отчество И Г О Р Е В И

Серия документа 3 2 1 2

Номер документа 1 6 0 6 8 3

Номер варианта	Код ППЭ	Номер аудитории	Код ОУ	Класс	Подпись участника тестирования
1 0 2 4	1 0 6	2 4	4 2 8 0 1 5	9 Б	С правилами тестирования ознакомлен и согласен. Соискатель вариантов задания не выверяю РСергз

Перенести из КИМ

Переписать с доски

Должна помещаться в отведённом поле

Заполнение бланка ответов №1

Примечание

Если согласно документу имя собственное пишется через дефис, то знак ставится в отдельной ячейке

Фамилия Б Е Р Г - Р О З О В С К И Й

ИЛИ

Имя А Н Н А - М А Р И Я

ИЛИ

Отчество Т Е М И Р - О О Л О В И

Ч


Заполнение бланка ответов №1

В средней части расположены поля для записи ответов на задания

В области ответов нельзя допускать случайных пометок, клякс, полос размазанных чернил и т.д., так как при автоматизированной обработке это может быть распознано как ответы на задания КИМ.

Если не удалось избежать случайных пометок, их следует заменить в области «Замена ошибочных ответов» на те ответы, которые участник тестирования считает правильными.

Краткий ответ записывается слева направо от номера задания, начиная с первой ячейки. Каждый символ записывается в отдельную ячейку.



Основной государственный экзамен - 2015

Бланк ответов № 1

Заполнить гелевой или капиллярной ручкой ЧЕРНИЛЫ черными ЗАПЯТЫМИ ПЕЧАТНЫМИ БУКВАМИ со свободной обводкой:

А Б В Г А Е Е Ж З И Й К Л М Н О П Р С Т У Ф Х Ц Ч Ш Щ Ъ Ы Ь Э Ю Я 1 2 3 4 5 6 7 8 9 0
А В С D E F G H I J K L M N O P Q R S T U V W X Y Z - A A A A O B E E E E E I I I I Q Q Q R V

Предмет _____ Дата _____ Код участника _____

Фамилия _____

Имя _____

Отчество _____

Серия документа _____ Номер документа _____

Номер варианта _____ Код ППЗ _____ Номер аудитории _____ Код _____ Класс _____ Подпись участника тестирования _____

Результаты выполнения заданий с ответом в краткой форме

	18
	19
	20
	21
	22
	23
	24
	25
	26
	27
	28
	29
	30
	31
	32
	33
	34


Замена ошибочных ответов на задания с ответом в краткой форме

© Государственное автономное учреждение Саратовской области «Региональный центр оценки качества образования»

Заполнение бланка ответов №1

В нижней части бланка ответов № 1 расположены поля

для замены ошибочных ответов, предназначенные для исправления участниками своих



Основной государственный экзамен - 2015

Бланк ответов № 1

Заполнять бланк для копирования ручкой ЧЕРНЫМИ чернилами ЗАДАВАНИИ ВЕРНЫМИ ОТВЕТАМИ по следующей таблице:

А Б В Г А Е Е З И Ж К Л М Н О П Q R С T У Ф Х Ц Ч Ш Щ Э Ю Я 0 1 2 3 4 5 6 7 8 9 0

А Б С D E F G H I J K L M N O P Q R S T U V W X Y Z 0 1 2 3 4 5 6 7 8 9

Предмет

Фамилия

Имя

Отчество

Серия документа

Номер документа

Номер варианта

Код ПО

Номер аудитории

Код ОУ

Класс

Подпись участника тестирования

Результаты выполнения заданий с ответом в краткой форме

1	18
2	19
3	20
4	21
5	22
6	23
7	24
8	25
9	26
10	27
11	28
12	29
13	30
14	31
15	32
16	33
17	34

Записи ошибочных ответов на задания с ответом в краткой форме

Для изменения внесенного в бланк ответов № 1

✓ ответа на задание нужно в соответствующих полях замены проставить номер исправляемого задания и записать новое значение верного ответа на указанное задание.

✓ Если в поля замены ошибочных ответов внесён номер одного и того же задания, то будет учитываться последнее исправление (отсчет сверху вниз и слева направо).

✓ Если в поля замены ошибочных ответов внесён только номер задания без ответа, то будет считаться, что ответа на данное задание не дано!

Заполнение бланка ответов №1

Образец замены ошибочных ответов

Замена ошибочных ответов на задания с ответом в краткой форме


4 - ВСПОМНИВ

13 - 1618

ГИА9

Заполнение бланка ответов №2

Бланк ответов № 2 предназначен для записи ответов на задания с развернутым ответом



Основной государственный экзамен - 2015
Бланк ответов № 2

Предмет	Код участника	Лист №
□□□□	□□□□□□	1
Номер варианта	Код ППЭ	Номер аудитории
□□□□	□□□□	□□□□□□

Дополнительный бланк №2

Отвечая на задания, пишите аккуратно и разборчиво, соблюдая разметку страницы.
Не забудьте указать номер задания, на которое Вы отвечаете.
Условия задания переписывать не нужно.

Информация для заполнения полей верхней части бланка должна соответствовать информации, внесенной в бланк ответов № 1

Основную часть бланка занимает область записи ответов на задания с ответом в развернутой форме. В этой области внутри границ участник записывает развернутые ответы на соответствующие задания (№ 1 и № 15) строго в соответствии с требованиями КИМ.

Заполнение бланка ответов №2

Отвечая на задания, пишите аккуратно и разборчиво, соблюдая разметку страницы.
Не забудьте указать номер задания, на которое Вы отвечаете.
Условия задания переписывать не нужно.

1. Признание – это маленький росточек талан-та, который может превратиться в могучее дерево, а может и засохнуть без трудолюбия и самовосп-итания. Найдите своё признание – это источник счастья.

Я знаю много плохих специалистов, равно-душных к своему делу, ненавидящих его. Такое слу-чается, если в молодости была совершена ошибка при выборе профессии. Главное – любить своё дело, увлекаться им.

Главное наслаждение в жизни заключается в творческом труде, ведь человек стремится, чтобы и в процессе, и в результате было что-то красивое. Если бы я стал учиться на инженера, врача, учи-теля, то я был бы просто человеком, зарабатыва-ющим на хлеб насущный. Надо, чтобы в каждом разгорелась «искра». Тогда и получится настоящий человек.

15.3. Что такое человечность? На этот вопрос большинство людей ответят так: это одно из луч-ших качеств человека, которое призывает его помо-гать другим людям, это умение поддержать в трудную минуту, проявлять заботу о старших.

В тексте Б. Васильева мы видим, как нару-шение этих простых и ясных правил человечности оборачивается настоящей трагедией. Школьники для своего музея крадут у слепой женщины единст-венное письмо её сына, который погиб на войне. Вот как она переживает потерю письма: «Он угас, умер, погиб вторично, и теперь уже навсегда».

Совсем недавно в Интернете я прочитала о диком случае бесчеловечности. В магазине пожи-лую женщину, пережившую блокаду, обвинили в во-смотри на обороте

Изложение и сочинение нужно писать **ОБЫЧНЫМ ПОЧЕРКОМ** (не печатными буквами!), но разборчиво и аккуратно строго в границах поля.

Не забудьте указать номер задания: **1, 15.1, 15.2** или **15.3**.

Между изложением и сочинением необходимо сделать пропуск.

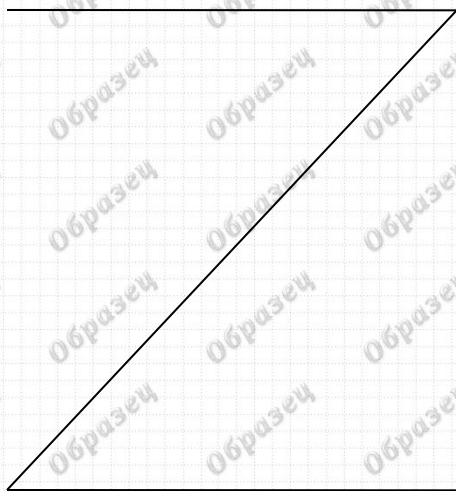
При недостатке места для ответов на лицевой стороне бланка ответов № 2 участник может продолжить записи на оборотной стороне бланка, сделав внизу лицевой стороны запись «**смотри на обороте**».

Заполнение бланка ответов №2

Оборотная сторона бланка ответов № 2

ровстве. Её как воровку повезли в милицию, где женщина скончалась от стыда. В одном из комментариев я прочитала вопрос: «Челове-ческая жизнь равна трём пачкам масла?» Где нет человечности, где нет понимания между людьми, человеческая жизнь перестаёт что-нибудь стоить.

Эти примеры говорят о том, что чело-вечность – это не просто красивое слово, это то качество, без которого мы, люди, просто не можем существовать, превратится в злобных зверей, обречённых на самоуничтожение..




При недостатке места для ответа попросите у организатора Дополнительный бланк № 2.

На оборотной стороне бланка ответов № 2 участник продолжает запись с того места работы, на которой прервался.

При остатке свободного места на бланке ответов №2 участник должен поставить английскую букву “Z” в данной области, заполнив все свободное место.

Заполнение дополнительного бланка ответов №2



Основной государственный экзамен - 2015 Дополнительный бланк ответов № 2

Предмет: Лист №:

Следующий дополнительный бланк №2:

Отвечая на задания типа С, пишите аккуратно и разборчиво, соблюдая разметку страницы.
Условия заданий переписывать не нужно.

При недостатке места для ответов на основном бланке ответов № 2 участник ГИА может продолжить записи на дополнительном бланке ответов № 2, выдаваемом организатором в аудитории по требованию участника в случае, когда на основном бланке ответов № 2 не осталось места.

В случае заполнения дополнительного бланка ответов № 2 при незаполненном основном бланке ответов № 2, ответы, внесенные в дополнительный бланк ответов № 2, оцениваться не будут.



Выполняйте
задания **правильно!**
Записывайте
задания **правильно!**

Удачи на экзамене!