



Учимся писать сочинение

Что такое сочинение???

СОЧИНЕНИЕ – это изложение в письменной форме своих мыслей, знаний на заданную тему.

Сочинение – это небольшое произведение. Поэтому оно должно быть написано по установленным **ПРАВИЛАМ**:

-**Сочинение** должно соответствовать теме, раскрывать её.

-Текст должен быть содержательным, грамотным, без ошибок, в одном стиле.

-Слова должны быть употреблены в правильном значении.

-Изложение мысли в сочинении должно быть последовательным.

Заголовок сочинения

Любое сочинение должно иметь название, которое отражает содержание всего сочинения в целом, но кратко.

ЗАГОЛОВОК (ЗАГЛАВИЕ) ТЕКСТА – это название произведения или отдельных его частей.

Заглавие отражает либо **тему**, либо **основную мысль** текста. Заглавие помогает предположить, что будет в тексте, спрогнозировать возможное развитие событий, понять идейный смысл текста.

Части сочинения. ВСТУПЛЕНИЕ

**Лучше не бросать читателя сразу в гущу событий.
Подведи его к теме ПОСТЕПЕННО.**

Начать вступление можно по-разному:

- *С вопроса к читателю (А знаете ли вы...?)
- *С определения (Дружба – это...)
- *С обычного утверждения (Я хочу вам рассказать о...)



Основная часть сочинения

От вступления должен быть плавный переход к основной части. В сочинении основная часть полностью раскрывает идею, главную мысль.

Все абзацы нужно связывать между собой. Для этого используй в своих предложениях словосочетания:

«НЕ ТОЛЬКО, НО И»
«ПОЭТОМУ»
« ПОТОМУЧТО»
« ТАК КАК»
«ЭТИМ ОН МНЕ И»
«МОЖЕТ БЫТЬ»



Заключение (вывод)



- Заключение так же, как и вступление, не должно превышать по объёму основную часть сочинения.
- Задача заключения — подвести итог, обобщить сказанное.
- Вывод должен быть логически связан с предыдущим изложением и не должен противоречить по смыслу тезису и аргументам.
- Начать заключение можно вводными словами **значит, итак, следовательно, таким образом** или клише **мы пришли к выводу, подводя итог, делая выводы из вышеизложенных доказательств** и т.д.

СОЧИНЕНИЕ- ОПИСАНИЕ


Это текст, в котором называются ПРИЗНАКИ предмета, человека или животного. Оно отвечает на вопрос «КАКОЙ?»

Поэтому для текста – описания нужны имена прилагательные. Помогают сравнения с чем – либо. Используй слова «КАК БУДТО», «КАК», «СЛОВНО», «ПОХОЖ НА».

В описании мало действия, движения, чтобы читатель смог «увидеть» чтобы читатель испытывал те же


ПРИЗНАКИ ПРЕДМЕТА:

Размер, форма, цвет, вкус, запах
Материал, из которого изготовлен
Возраст, черты характера



План сочинения-описания

1. Представление предмета (человека, животного).
2. Основные признаки .
3. Твоя оценка, твоё отношение к предмету.
4. Твоё заключение (вывод).




Сочинение-описание ЖИВОТНОГО



С чего начать работу над сочинением???

1. Продумай название. Чтобы это сделать, нужно точно определить, о чём пойдёт речь в сочинении.
2. Сформулируй, вырази основную мысль сочинения. Чтобы это сделать, нужно ответить на вопрос: что я хочу сказать своей работой, к какому выводу должен прийти?
3. Определи жанр своего сочинения (это может быть сочинение – описание, повествование, рассуждение).
4. Составь план (обрати внимание на соразмерность частей – вступление и заключение намного короче основной части).



Как избежать ошибок в сочинении???

- Не перегружайте сочинение подробностями, без которых вполне можно обойтись.
- Переход от одной части сочинения к другой делай плавным.
- Следи за правильным употреблением слов.
- Не искажай написание слов, не заменяй их на те, которых нет в языке.
- Следи за своевременным и правильным употреблением местоимений, чтобы было понятно, о ком или о чём идёт речь.
- Не употребляй в одном предложении слово, которое уже входит в состав соседнего предложения.
- Учись заменять слова синонимами.
- Не повторяй одну и ту же мысль разными словами.
- Следи за тем, чтобы используемые слова и выражения не выходили за рамки литературного языка, не допускай неприличных и непристойных слов.
- Старайся не употреблять слов – паразитов.
- Следи за соблюдением плана сочинения (каждая часть с красной строки).
- Проверь грамотность: сверься с орфографическим словарём, расставь знаки препинания.



Тема сочинения:

«Моё любимое
домашнее
животное»



О собаках

**Собака так преданна, что даже не
веришь в то, что человек заслуживает
такой любви.** *Илья Ильф*

**Собака - лучший друг, когда тебе
грустно, она не пробует выяснить
почему.**

**Собака: единственное существо,
которое любит нас больше, чем вы
сами.**

Генри Уилер Шоу



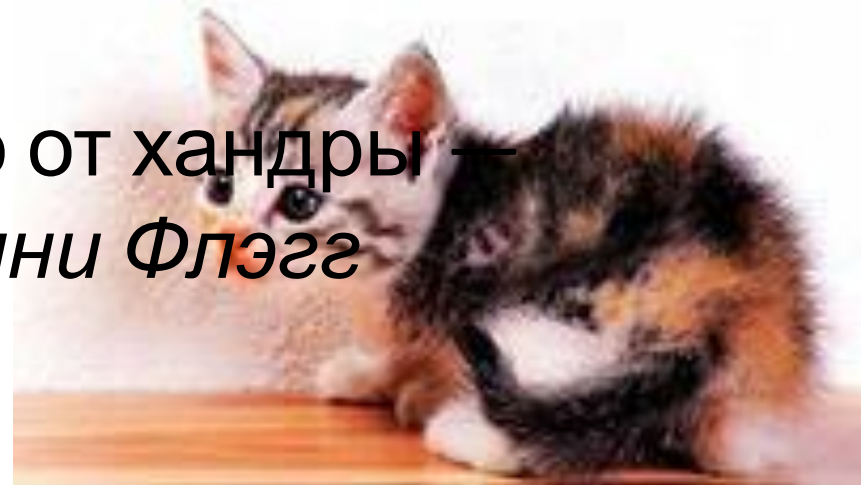
О кошках

- *У кого есть кошка, тот может не бояться одиночества.*

Даниель Дефо

- Мурлыкающий кот и горящий камин делают зиму приятной. *Шотландская поговорка*

- ... лучшее лекарство от хандры — завести котенка. *Фэнни Флэгг*



План сочинения - описания

- **I. Вступление.** История появления животного в вашем доме. История имени.
- **II. Главная часть.** Описание животного.
 1. Внешний вид животного: размер, окрас, величина туловища, хвост, глаза, лапы.
 2. Характер, повадки.
 3. Любимое место обитания.
 4. Чем питается, любимое лакомство.
- **III. Заключение.** Моё отношение к этому животному.





Тексическая работа.



- 1.Мордочка: вытянутая, хитрая, маленькая, широкая...
- 2.Глаза: большие, овальные, игривые, с зеленоватым оттенком..., грустные, преданные, темно-коричневые....
- 3.Усы: длинные, черные, тонкие...
- 4.Ушки: маленькие, черненькие...топорщатся, торчат, виснут...
- 5.Хвост: черный с белым кончиком, пушистый, куцый, длинный...
- 6.Лапки: как сапожки, с мягкими подушечками... 7.Окрас: дымчатый, черный с белым ожерельем, серый, трехцветный....



Орфографическая работа

- Выт.?нутая, б.?
льшие, к.?
варные, длин?
ые, т.?порщат?ся,
ч.?рн.?нькие, ож.?
релье, к?рич?
невые, грус?ные



СПАСИБО ЗА ВНИМАНИЕ!!!!

ВСЕМ УДАЧНЫХ СОЧИНЕНИЙ!!!!

