

# КРЫМ

ТАКТИКА МАЛЫХ ГРУПП

В

ГОРНО-ЛЕСИСТОЙ МЕСТНОСТИ

# ТАКТИКА

Версия 1.1  
2017 год.

# Малая тактическая группа

# КРЫМ

Малая тактическая группа — это боевая единица, численностью от 8 до 12 бойцов обученная и подготовленная для проведения специальных заданий в отрыве от основных сил группировки.

В состав МТГ входят:

Командир группы.

Зам. Ком. Группы.

Радист группы.

Специалист по МВП (Мина взрывная подготовка).

Специалист по горной подготовке.

Специалист по медицинской подготовке.

# ТАКТИКА

# Условные обозначения.

○ Дозор, рейдовая группа.

○ Ядро группы.

♀ Командир группы

○ Зам. ком. группы

↗ ↖ Огневая группа

☀ Удерживаем объект, рубеж обороны

☹ Группа блокирования

☹ Группа захвата и налета

△ ↗ ↖ Наблюдатель, набл. пост

○ ↻ Дозорный, часовой.

◇ Танк

▢ БТР

▢ БМП

🚗 Автомобиль легковой

🚚 Автомобиль грузовой

🏠 Дневка

⊙ Тайник

○ Противопехотная мина

● Противотанковая мина

⊙ Мина с ДУ

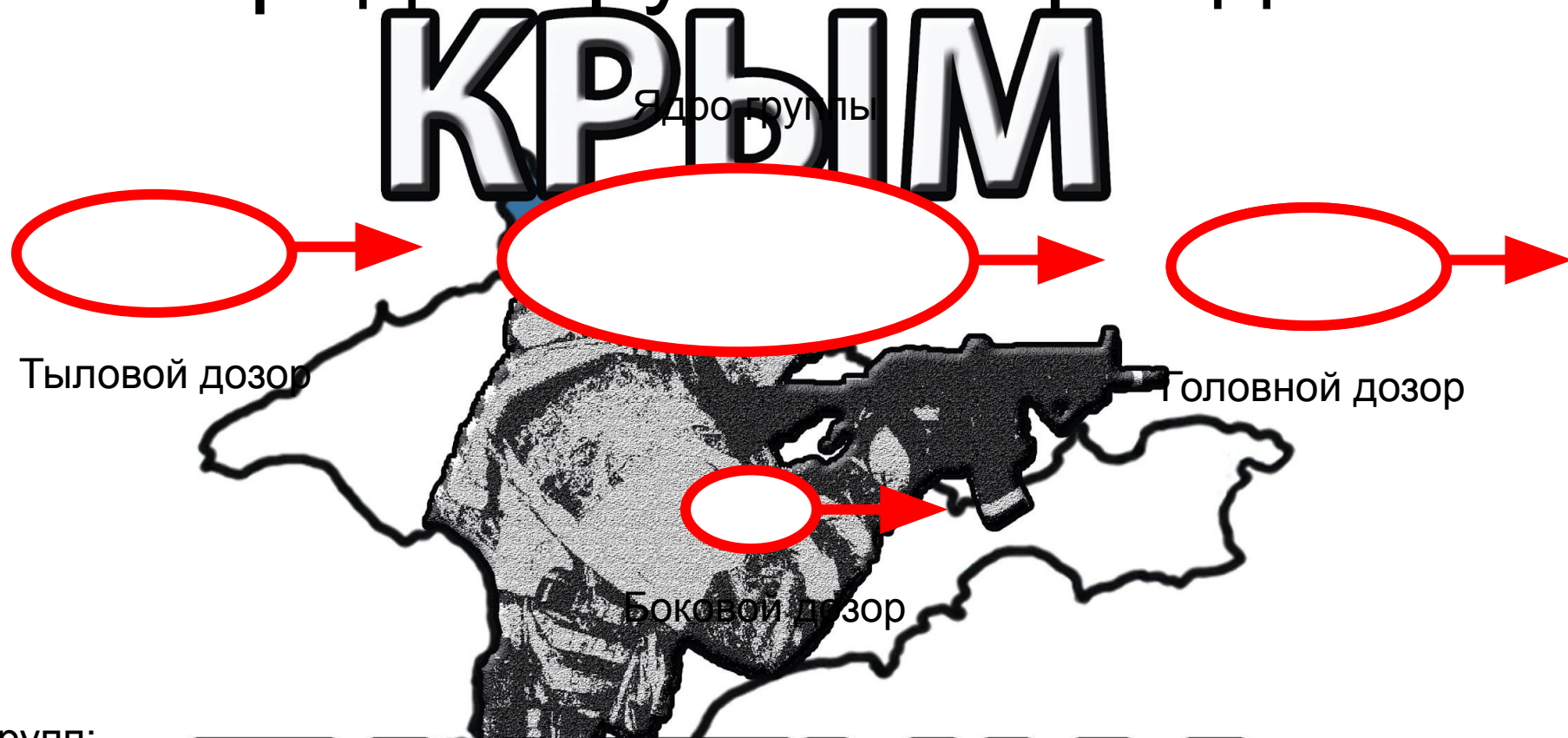
⊙ Мина управляемая по проводам

# КРЫМ

# ТАКТИКА

**Красным цветом — наши позиции и войска, синим цветом — противник, черным светом - строения и заграждения.**

# Порядок группы на рейде



Состав групп:

Головной дозор — в состав головного дозора входят самые опытные бойцы. в большинстве случаев Зам. Ком. Группы.

Ядро группы: Впереди группы идет пулеметчик. Командир группы находится в центре ядра, радист группы находится позади командира группы.

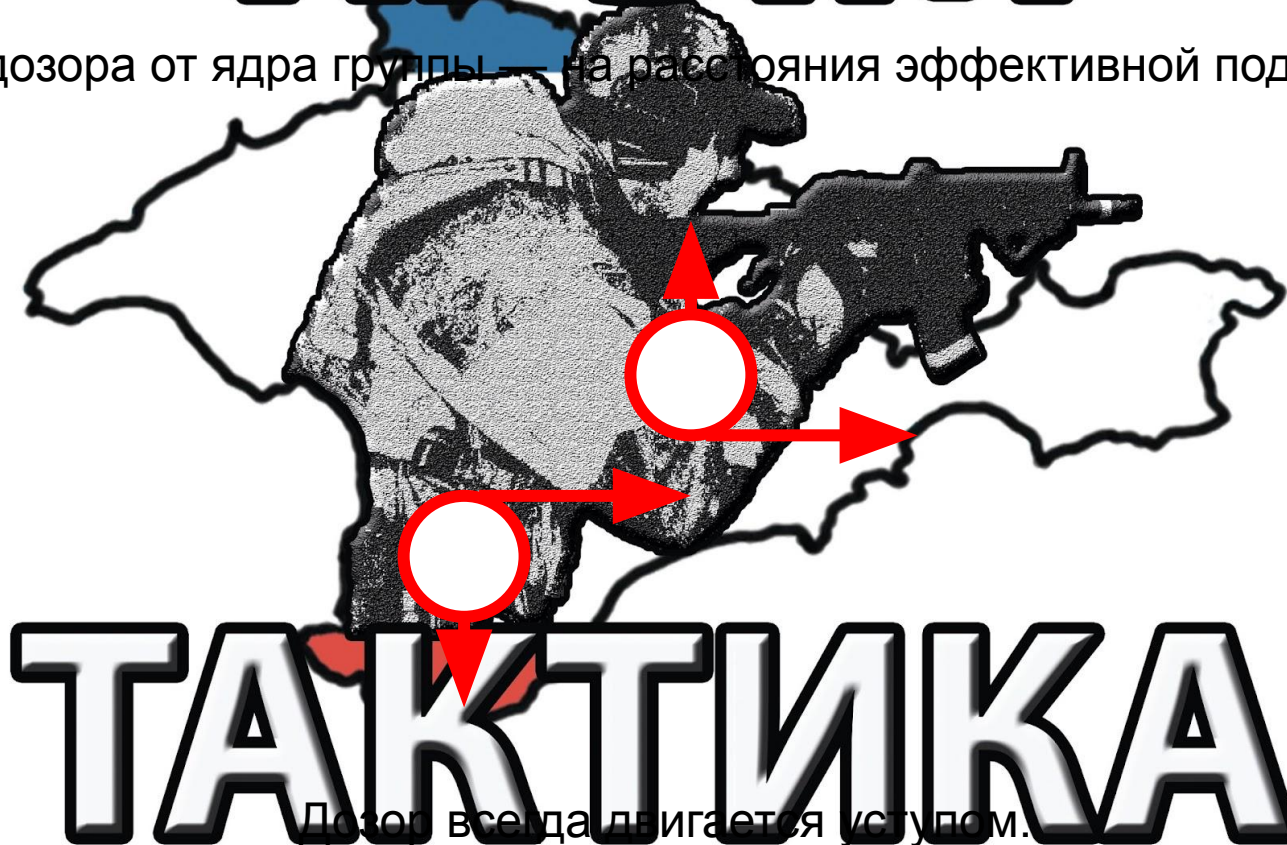
# ТАКТИКА

# Дозор КРЫМ

Задача дозоров — не допустить внезапного столкновения группы с противником.

Количество дозорных — от 2 до 6 бойцов

Удаление дозора от ядра группы — на расстоянии эффективной поддержки огнем.



Дозор всегда двигается уступом.

Темной ночью, дозор не выдвигается.

# Дозор

# КРЫМ

При подходе к базе, один из дозорных всегда должен прикрывать тыл



Перед базой противника дозор всегда увеличивается до 4 человек



# Боевой порядок группы

# КРЫМ

Перед началом выдвижения распределяются обязанности в группе и назначаются сектора ответственности.

Дистанция между бойцами в ядре 6-7 метров.  
Боевой порядок «Змея»



Боевой порядок «Змея» используется при передвижение по местности в которой встреча с противником мало вероятна.  
70% группы находится в ядре.

# Боевой порядок группы

# КРЫМ

Боевой порядок «Уступ»

Боевой порядок «Конверт»

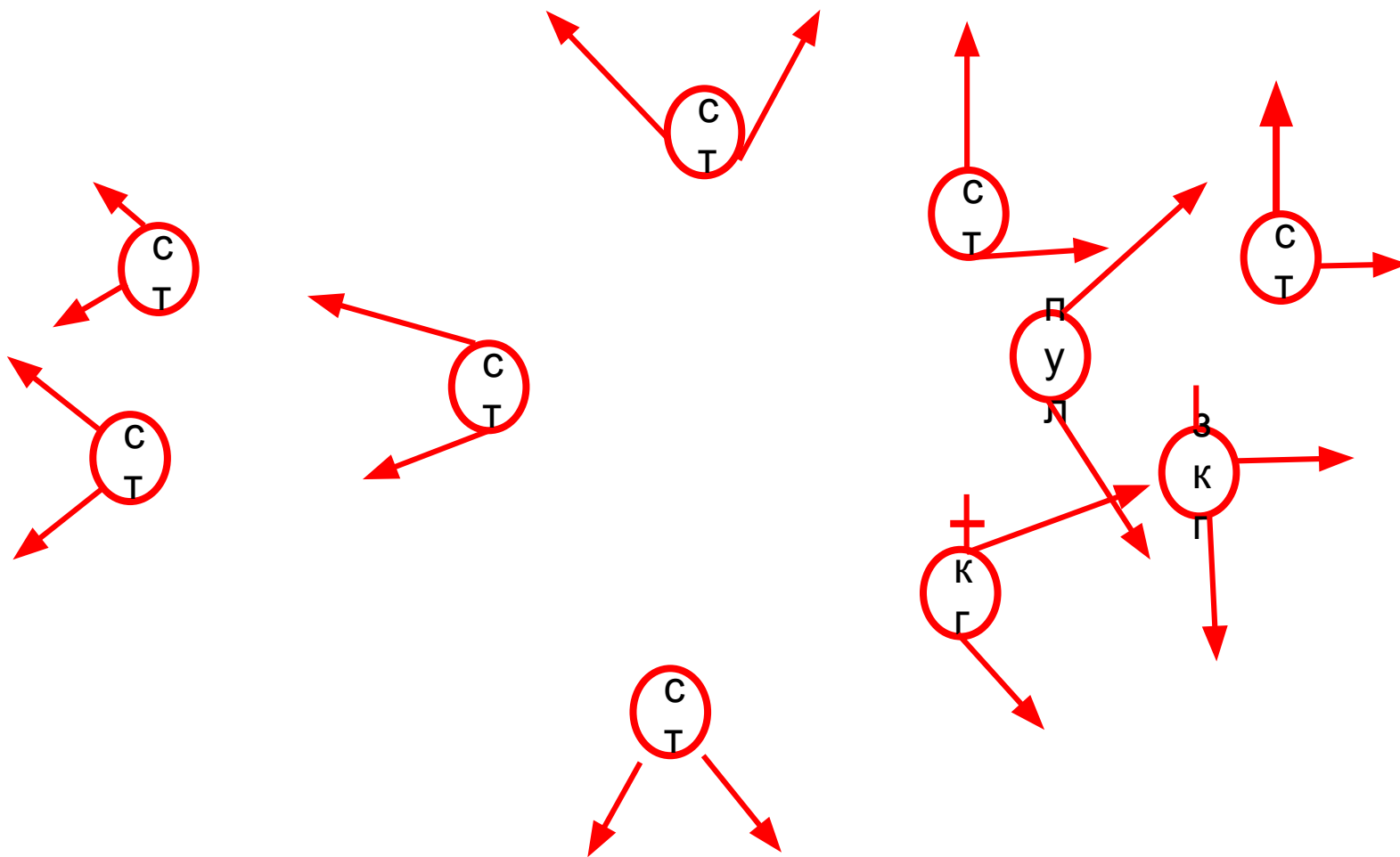


Боевой порядок «Уступ» и «Конверт» применяются при поисковых мероприятиях (прочесывание), а так же при подходе к объекту.



# Боевой порядок группы

Боевой порядок «Ромб»



Боевой порядок «Ромб» применяются при поисковых мероприятиях (прочесывание).

Боевой порядок группы

Боевой порядок «Ромб»  
**КРЫМ**



Боевой порядок «Ромб» применяются при поисковых мероприятиях (прочесывание).

# Рейдово — поисковые действия

Специальное мероприятие, цель которого обнаружить объекты противника

# КРЫМ

Перед выходом, командир группы обозначает для группы Основной и Запасной Пункты сбора.

Обозначает время ожидания группы на пунктах сбора, отсчитываемое от начала проведения операции, т. н. «Время Ч»

ОПС — устанавливается по маршруту движения группы. Время ожидания до 2 часов с момента оговоренного события. Удаление ОПС от места проведения мероприятия — 3-5 км.

ЗПС — может быть вынесен за квадрат действия группы и удален от места проведения мероприятия на 10-15 км. Время ожидания на ЗПС — до 2 суток.

По мимо ОПС и ЗПС — могут назначаться промежуточные пункты сбора.

Скорость ведения группой поисковых мероприятий в горно-лесной местности составляет 1-2 км/ч.

# ТАКТИКА

Для групп из 12 человек, максимальный квадрат поиска на 3 суток 100 км<sup>2</sup> (10x10).

При обнаружение объекта, группа в бой не вступает, а только снимает координаты и проводит его до разведку.

# Методы поисковых мероприятий

## Прочесывание. КРЫМ

Группа разбивается на несколько дозоров и ведет поисковые мероприятия в своем секторе. Дистанция между группами не должна превышать 2-3 км.



Во время досмотра своего сектора группа двигается волнообразно.

# Методы поисковых мероприятий

Стираль.  
КРЫМ

Данный метод применяется, если квадрат поиска маленький.



# Методы поисковых мероприятий

## Змея. КРЫМ

Данный метод применяется, если квадрат поиска длинный и не широкий.




При поисковом методе «Спираль» и «Змея» группа на подгруппы не разбивается.

# Методы поисковых мероприятий

## Высылом дозоров.

В данном методе дозоры выслаются для осмотра объектов находящихся по ходу движения группы.

# КРЫМ



# Методы поисковых мероприятий

## От себя к себе.

Данный способ применяется в лесной местности с плохой видимостью.

# КРЫМ



От основной группы выдвигаются 2 — 4 бойца, налегке.



# Действия группы при встрече с

## ПРОТИВНИКОМ КРЫМ

Основная задача командира группы — оценить противника и принять решение.

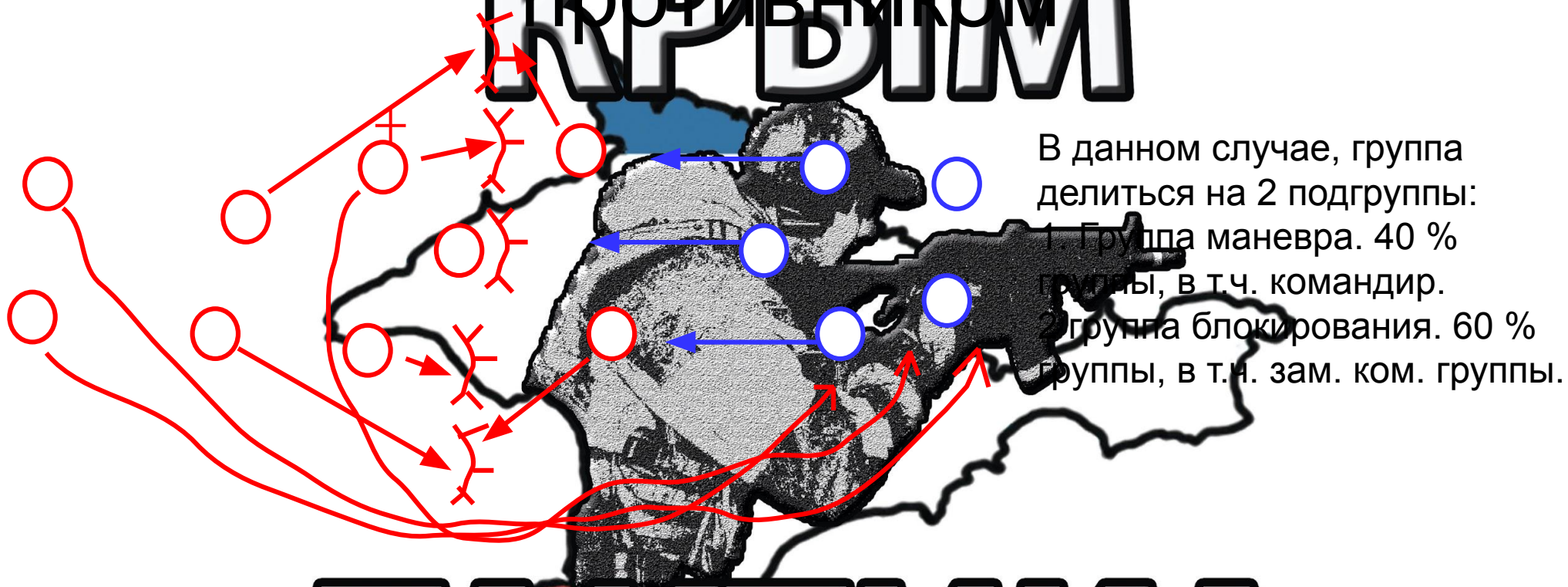


## ТАКТИКА

При встрече с противником, дозор оттягивается к ядру группы и создает линию обороны. После оценки сил противника, командир группы принимает решение о маневре с целью уничтожения группы противника либо отходе группы.

# Действия группы при встрече с меньшим или равным по силе

## ПРОТИВНИКОМ



В данном случае, группа делится на 2 подгруппы:  
1. Группа маневра. 40 % группы, в т.ч. командир.  
2. группа блокирования. 60 % группы, в т.ч. зам. ком. группы.

Группа блокирования создает максимальную плотность огня с целью прижать противника к земле и дать возможность группе маневра совершить обход.

Группа маневра совершает обход противника во фланг или тыл. Маневр предпочтительно совершать через набор высоты.

## ТАКТИКА

# Действия группы при встрече с превосходящим по силе

## ПРОТИВНИКОМ

# КРЫМ



В данном случае, группа делится на 2 подгруппы:

1. Группа блокирования. Головной дозор, в т.ч. зам. ком. группы.
2. Группа отступления. В т.ч. командир группы.

## ТАКТИКА

При встрече с превосходящими силами противника и принятом решении командира на отход, головной дозор группы выполняет функции группы блокирования, сдерживая наступление противника, пока остальная группа хаотично отходит на основной пункт сбора. Головной дозор с боем, уводит противника в противоположном направлении, по дороге ставя МВЗ.

Оторвавшись дозор уходит на запасной пункт сбора.

# Засада

# КРЫМ

Специальное мероприятие проводимое на подвижные объекты противника (авто, колонна, дозоры).

Цель засады — уничтожение живой силы противника, техники, захват пленных, документов, образцов вооружения.

Виды засад:

1. Огневая.
2. Разведывательная.
3. Бесшумная.
4. Минная.

Для проведения засады группа делится на подгруппы:

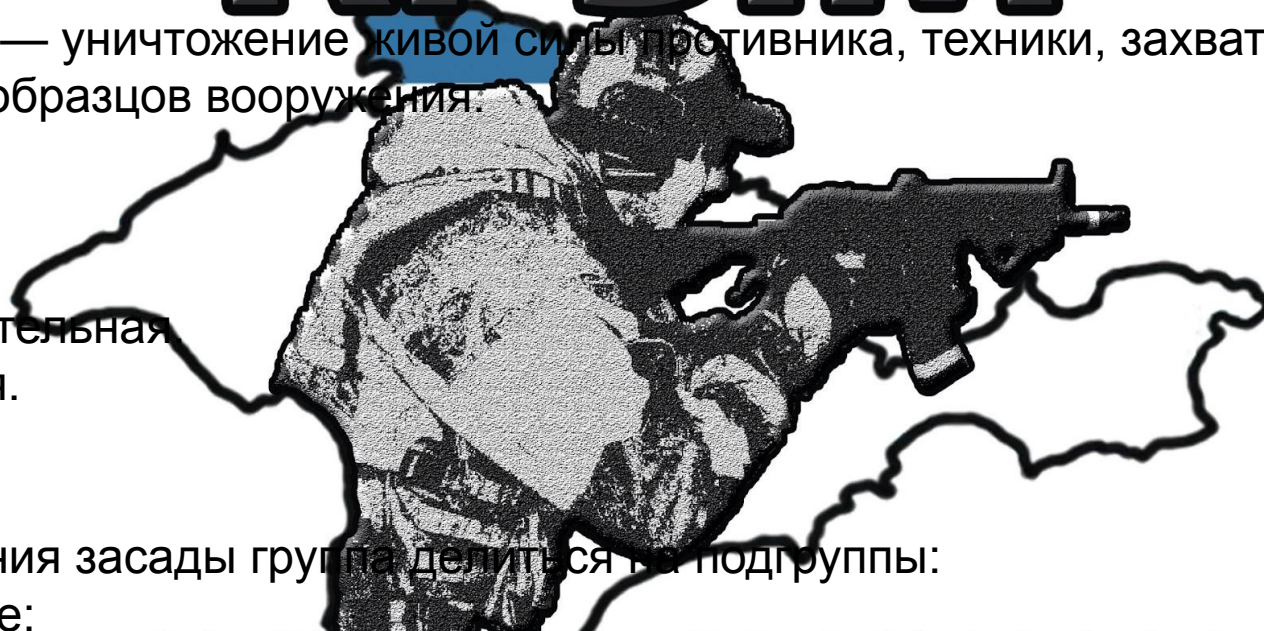
Обязательные:

1. Подгруппа наблюдения (дозор).
2. Подгруппа огневого поражения.
3. Подгруппа блокирования, на пути отхода.

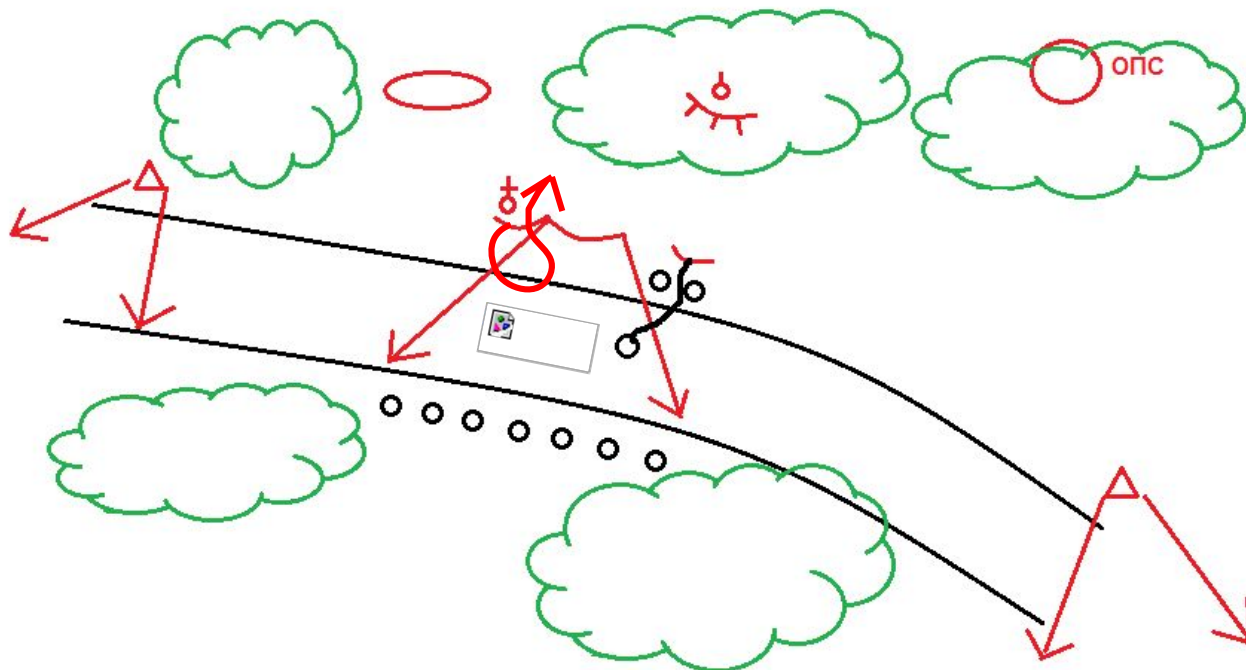
Не обязательные (в зависимости от задачи):

1. Подгруппа минирования.
2. Подгруппа захвата.
3. Резерв.

# ТАКТИКА



# Засада.



Подгруппа наблюдения — задача предупредить о приближении противника и возможной помощи. 2 человека в каждом дозоре.

Подгруппа поражения — задача нанести противнику максимальный урон. В группе самое тяжелое вооружение. От 2 до 4 бойцов.

Подгруппа блокирования — задача сдержать противника в случае преследования группы. Минимум 2 человека.

Подгруппа минирования — задача остановить ТС. Подготовить местность. 2 человека.

Группа захвата — добраться до объекта засады, изъять необходимое. От 2 до 4 бойцов.

Резерв — задача ожидать до момента поступления приказа.

# ТАКТИКА

# Засада.

## КРВЫМ

Алгоритм действий

1. При появлении противника, он идентифицируется дозором как интересующий объект, после чего передается информация командиру группы.
2. После остановки ТС группой минирования, огневая группа наносит максимальный урон противнику.
3. После нанесения противнику огневого поражения, командиром огневой группы подается команда на захват.
4. Группа захвата производит досмотр объекта, изымает необходимую информацию.

Порядок отхода группы

**Все подгруппы отходят через группу блокирования.**

1. Первыми отходит группа захвата.
2. Подгруппа минирования.
3. Каблорезы.
4. Огневая группа.
5. Подгруппа блокирования.

## ТАКТИКА

В случае преследования группы противником, подгруппа блокирования уводит с боем преследователей в сторону от ОПС. После отрыва идет на ЗПС

# Налет

# КРЫМ

Налет — способ проведения специальных мероприятий на стационарных объектах противника.

Цель налета — уничтожение живой силы противника, захват документов.

Для проведения успешного налета, необходимо произвести до разведку объекта, с целью выяснения численности противника находящегося на объекте, системы охранения объекта, обнаружения МВЗ.

Для до разведки объекта выдвигается подгруппа наблюдения — минимум 3 бойца.

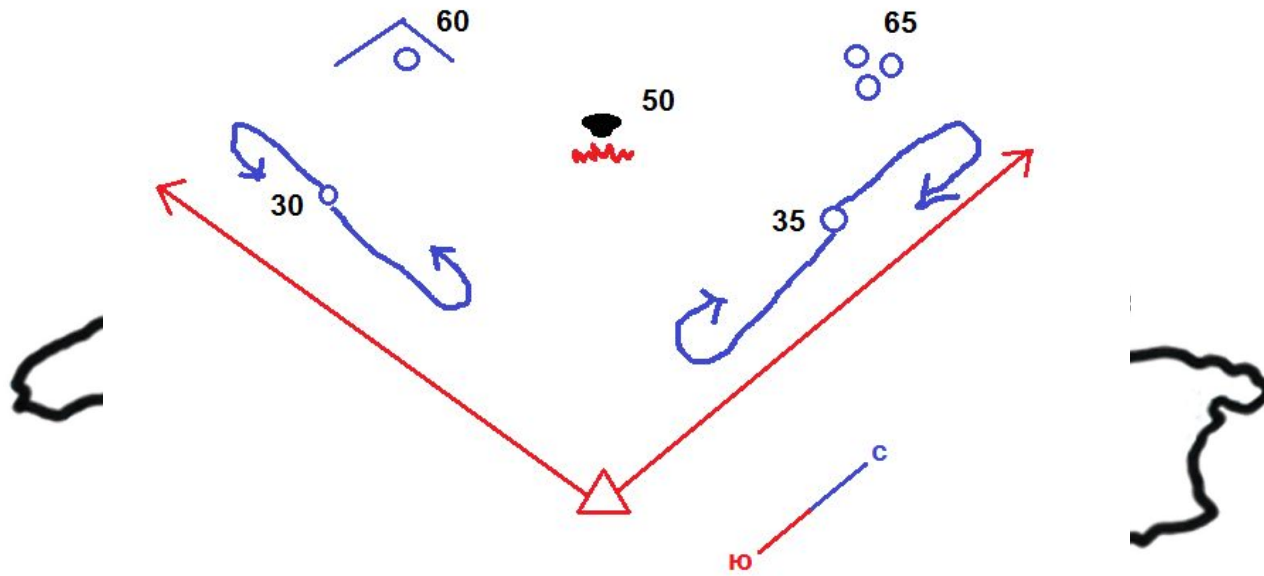
Бойцы должны иметь при себе:

1. средства оптического наблюдения;
2. Компас.
3. Блокнот и карандаши для составления карты наблюдения за объектом.

# ТАКТИКА

# Налет

Пример карточки наблюдения



Порядок проведения налета.

1. Выдвигается группа проделывающая проходы, под прикрытием группы поражения проделывает проход в проволочных заграждениях либо МВЗ.
2. После проделывания прохода, группа поражения приближается к объекту и производит огневое поражение противника.
3. После чего по команде, группа захвата входит на объект, производит контроль противника и изымает необходимое.

Отход групп происходит аналогично засаде.



# Минимальный список необходимого

## личного и группового снаряжения

**КРЫМ**

### А. Личное снаряжение:

1. Вооружение и БК;
2. Разгрузочная система;
3. Защитные очки;
4. Рейдовый рюкзак (объем от задачи);
5. Спальные принадлежности (спальник, каремат)
6. Питание и инвентарь для приема пищи;
7. Вода, мин 2 л. на бойца;
8. Теплые вещи;
9. Карабин 2 шт., альп. беседка, прусик;
10. Мед. препараты индивидуально;
11. Ветровлага защитный костюм;
12. Компас и карта местности;
13. Средства личной гигиены;
14. Фонари, настольный и ручной;
15. Средства связи.
16. Перчатка спусковая.
17. Средства маскировки.
18. Щуп
19. Блокнот, ручка.
20. Нож или мультитул.

### Б. Групповое снаряжение:

1. Горелка газовая - 3 на группу;
2. Средства защиты от насекомых;
3. Веревка тонкая мин. 15 метров;
4. GPS навигатор;
5. Саперные лопатки 3 шт..
6. Средства маскировки.
7. Средства дистанционного подрыва + заряды.
8. Средства остановки дымовых и световых сигналов.
9. Носилки без каркасные
10. Аптечка групповая
11. Альп снаряжение (жумары, восьмерки, карабины)
12. Навес для создания укрытия, 1 шт. на 2 человека
13. ПИВ.
14. Сигнализация кувшинка.
15. Веревка 8-10 мм. статика 50 метров.
16. Веревка вспомогательная 4-6 мм. 50 метров.

**ТАКТИКА**

