

Из серии игр «Кеша слушает»



Звук С

Игра №1

<http://govorusha.mya5.ru/>



Вам понадобится: Ноутбук, компьютер.

Вариант А Для перехода на следующий слайд (или возврат на предыдущий) необходимо нажимать на стрелочку в нижней части экрана.

Мальчику Сане нужно купить в магазине только те товары, в названии которых есть звук С. Остальные вещи не подходят и в корзинку не поместятся.

- Взрослый предлагает посмотреть ребёнку слайд с картинками.
- Ребёнок, по возможности, чётко и правильно произносит все представленные картинки.
- Ребёнок выбирает картинки со звуком С.
- Взрослый (или сам малыш) левой клавишей мышки нажимает на названную картинку, произнося её название вслух.

Если картинка выбрана верно, то она отправляется в корзину. Не правильно названная картинка возвращается обратно на своё место.

Вариант Б (играем после варианта А)

На слайде остались пустые квадраты (картинки со звуком С находятся в корзине)

- Взрослый предлагает ребёнку вспомнить какие картинки были в опустевших квадратах.
- Ребёнок вспоминает и называет.
- Взрослый левой клавишей мышки щелкает на пустой квадратик и картинка возвращается на своё прежнее место.

Вариант В (устно, не нажимая клавишей мышки на картинки)

-Перед ребёнком слайд со всеми картинками.




- Взрослый просит ребёнка определить место звука С в картинках по очереди (в начале, в середине, в конце)
- Ребёнок определяет положение звука в слове и отвечает.

Правильные ответы не забудьте дать ребёнку призом. Удачи!

<http://govorusha.mya5.ru/>



Звук С





МОЛОДЕЦ!!!