



# Картина - пейзаж

Уроки изобразительного искусства  
3 класс  
УМК «Школа России»





• Что изображено на картинах?



Если видишь на картине  
Нарисована река,  
Или ель и белый иней,  
Или сад и облака,  
Или снежная равнина,  
Или поле и шалаш,  
Обязательно картина  
Называется –

**пейзаж!**





# Что такое пейзаж?



- Пейза́ж (фр. *Paysage*, от *païs* — страна, местность) — жанр изобразительного искусства, в котором основным предметом изображения является природа.



# В рисовании пейзажа есть два **ОСНОВНЫХ** закона.



- Рисуя пейзаж, на переднем плане даем крупное изображение предметов, а на заднем — мелкое. Этот закон называется законом **линейной перспективы**.
- Чтобы пейзаж на листе бумаги не выглядел плоским, а передавал пространство и воздух, используют закон **воздушной перспективы**.
- Слово перспектива означает «**Ясно вижу**»



# Виды пейзажного жанра



сельский

городской





# Виды пейзажного жанра



парковый



морской



# Виды пейзажного жанра



пейзаж  
настроения



романтический





# Виды пейзажного жанра



КОСМИЧЕСКИЙ



# Рисуем пейзаж



Изображение любого пейзажа начинается с выбора уголка природы, который бы вы хотели изобразить в своей картине. Рисуют пейзаж обычно с натуры.

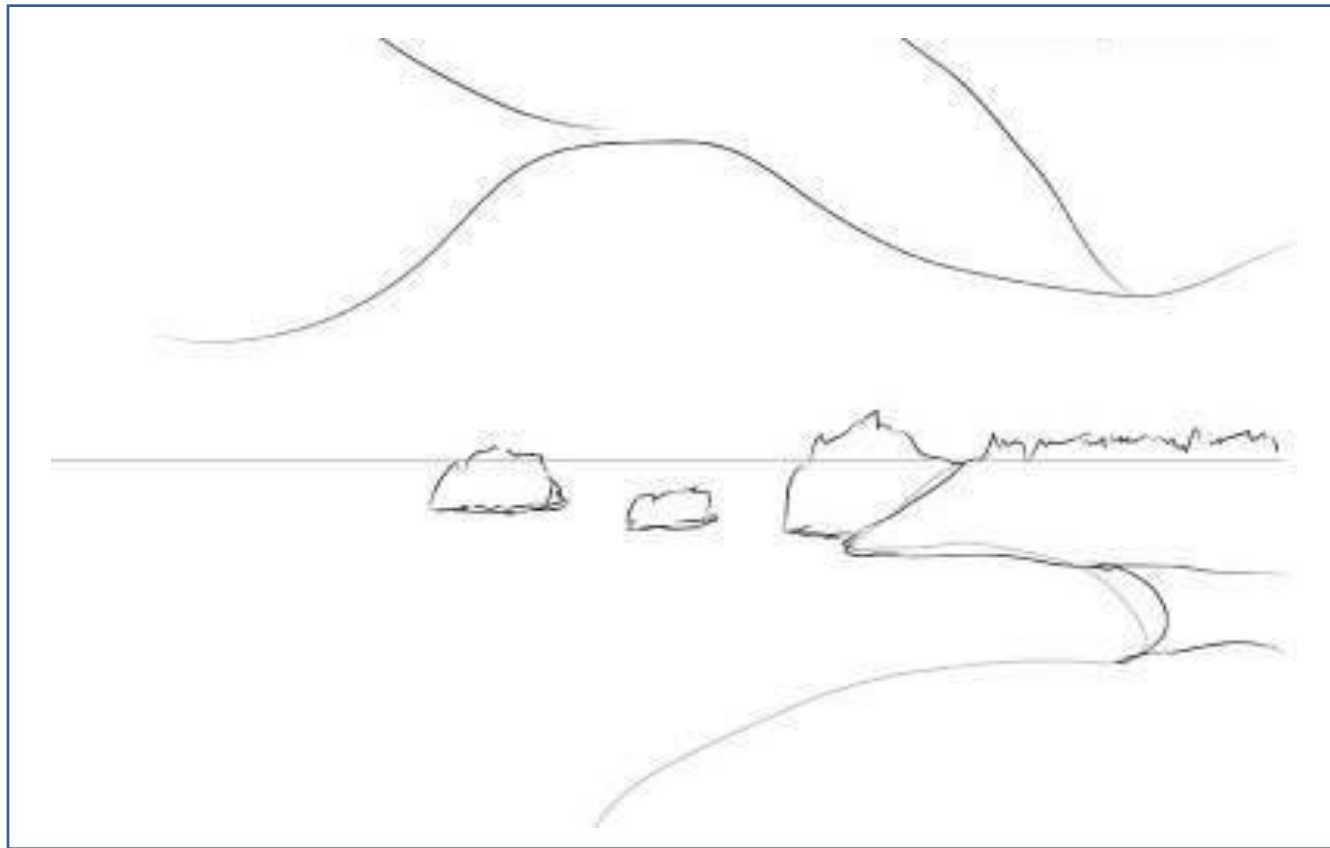




Рисование начинается с наброска карандашом. Первым делом нарисуйте линию горизонта, он ниже середины листа и береговую линию.









Далее обрыв в вдаль, камни в воде и в первой половине листа сверху предположительно расположение ветвей.





Нарисуйте цветки вишни и ветку с зазубринами.






Рисуем еще ветки дерева и  
цветки.








На переднем плане прорисуйте траву, на заднем — обрыв и пляж.





Нанесите тени на ветках, изобразите облака и имитацию воды в море.





А теперь раскрасим рисунок акварельными красками.

