



Япония





Оригами - это искусство бумажной пластики, родившееся в Японии.



Давайте ответим на вопросы!


□ **Что такое оригами?**

Искусство бумажной пластики

□ **Где появилось оригами?**

В Японии

*Это что за чудеса:
Дует ветер в паруса?
Ни паром, ни дирижабль —
По волнам плывет...*






Правила обращения с ножницами

- Не держи концами вверх, не носи их в кармане.
- Не режь ножницами на ходу, не подходи к товарищам во время резанья, не оставляй ножницы в открытом виде.
- Передавай ножницы только в закрытом виде, кольцами в сторону товарища.
- При работе с ножницами следи за пальцами левой руки.
- Клади ножницы на парту так, чтобы они не свешивались с края парты.
- При вырезании деталей имеющих форму окружности, поворачивай бумагу.
- Линию разметки оставляй на вырезаемых деталях.


План выполнения оригами «Кораблик»

1. Для начала сложите прямоугольный лист пополам и сделайте вертикальный перегиб.
2. Сложите верхние углы к средней линии.
3. Загните отвороты в разные стороны наверх.
4. Возьмитесь за центральные точки перегиба и потяните, превращая треугольник в квадрат.
5. Согните углы с двух сторон.
6. Растяните края в разные стороны.
7. Готово!









do-crafts.ru














Спасибо за урок!

