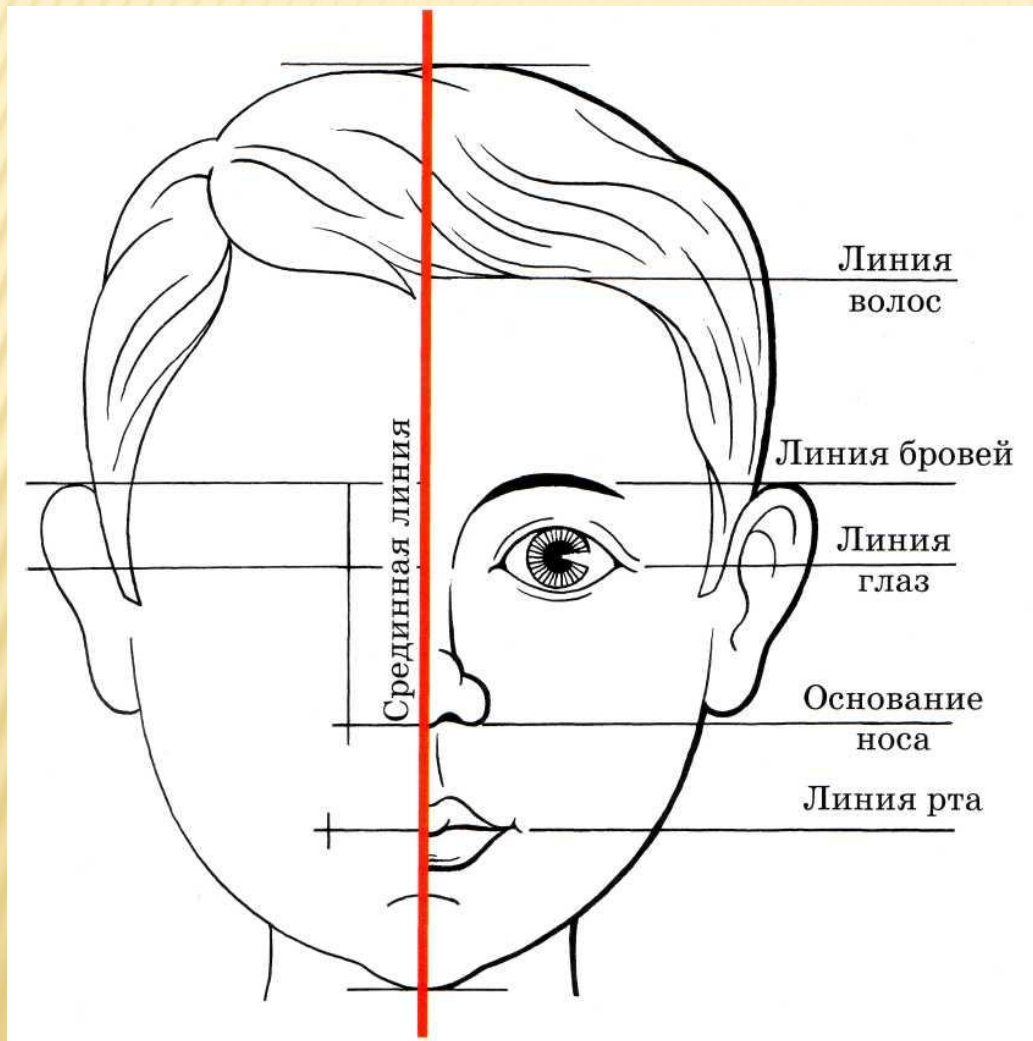


ПРОПОРЦИИ ГОЛОВЫ ЧЕЛОВЕКА

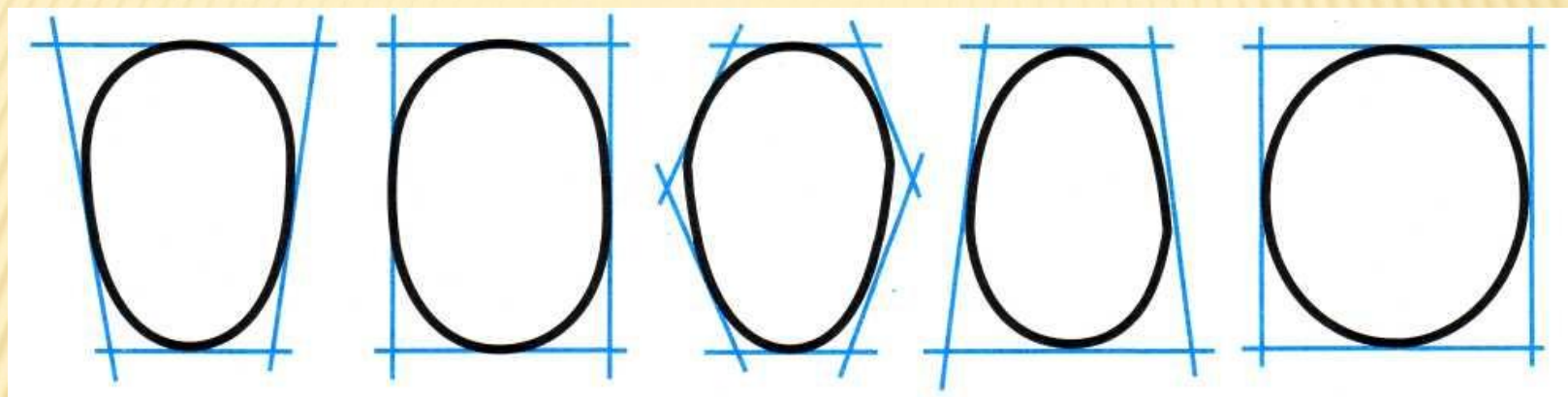
Учитель Эм Л.Ф. МБОУ «СШ№43»

ЧТОБЫ ПРАВИЛЬНО НАРИСОВАТЬ ГОЛОВУ ЧЕЛОВЕКА, НУЖНО ЗНАТЬ ЕЁ ПРОПОРЦИИ



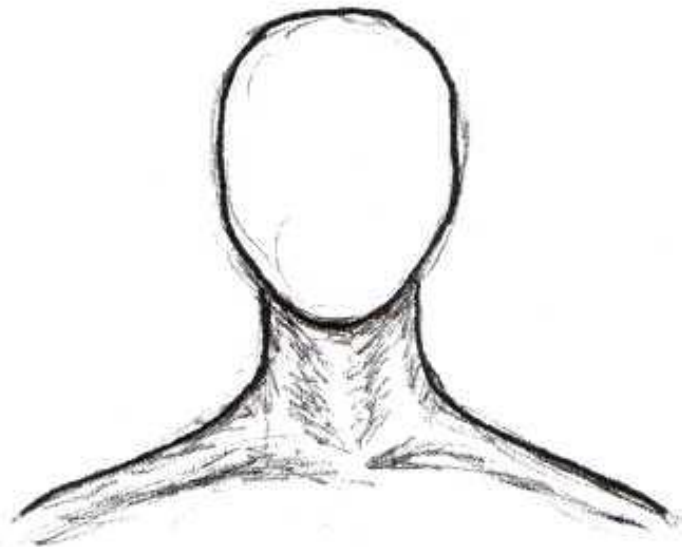
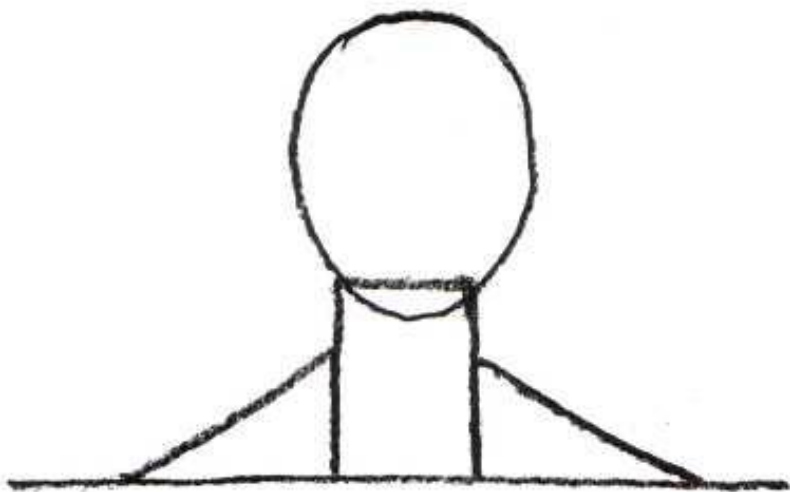
Голова имеет овальную форму, которая делится линией глаз на две примерно одинаковые части, то есть линия глаз находится примерно на середине лица.

ФОРМА ГОЛОВЫ БЫВАЕТ РАЗНЫХ ТИПОВ

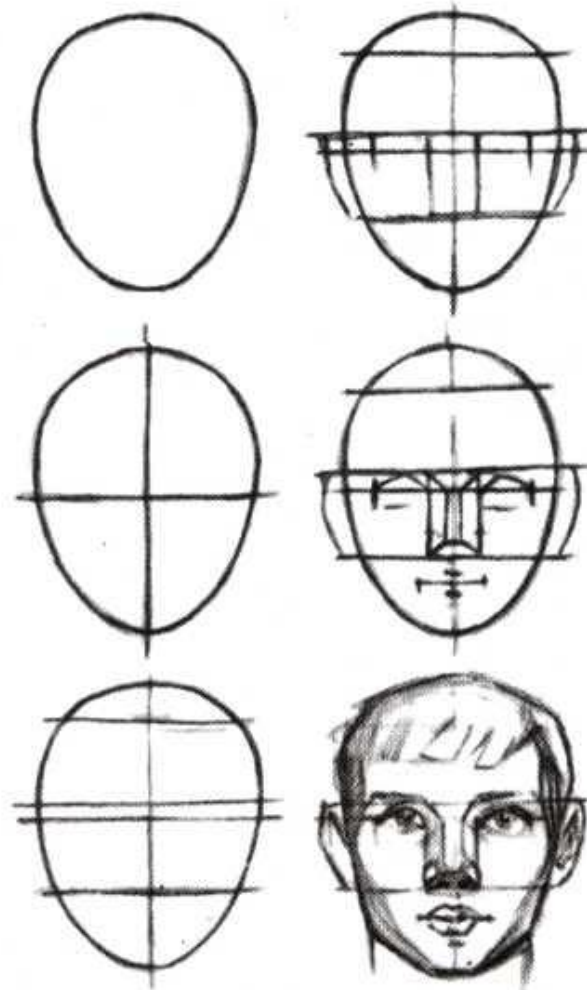


РИСУЕМ ШЕЮ


- Сама шея состоит как бы из трёх условных фигур: прямоугольника и двух треугольников.



ГОЛОВУ ЧЕЛОВЕКА РИСУЮТ В АНФАС (КОГДА ОН СМОТРИТ ПРЯМО)

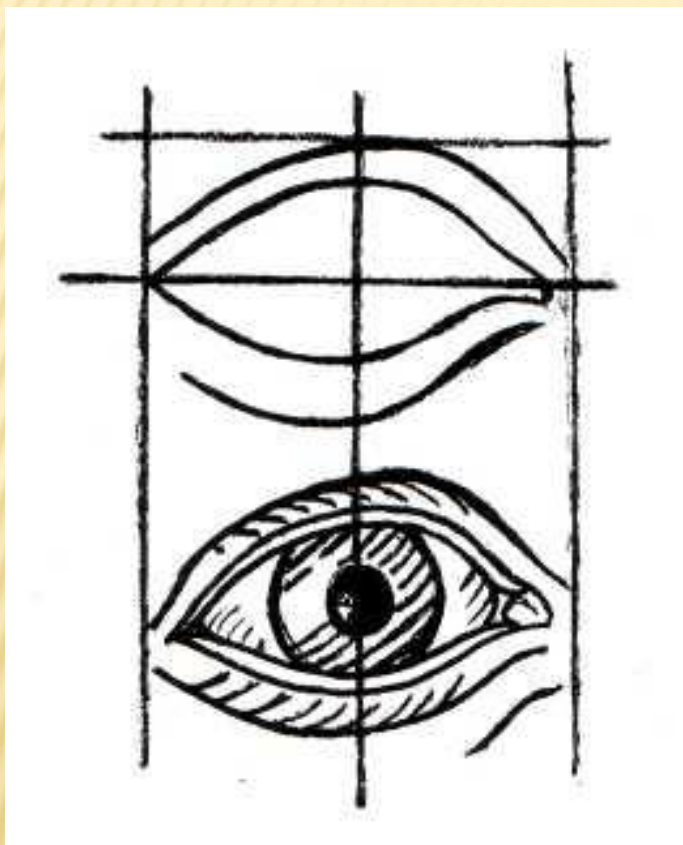


ПОСЛЕДОВАТЕЛЬНОСТЬ РИСОВАНИЯ ГОЛОВЫ



- Линия волос
- Линия глаз
- Линия носа
- Линия губ

РАССТОЯНИЕ МЕЖДУ ГЛАЗАМИ РАВНО ДЛИНЕ САМОГО ГЛАЗА.




Нижнее веко
более освещено,
чем верхнее, кото-
рое темнее, поэто-
му обводить весь
глаз тёмной лини-
ей нельзя.

РИСУЕМ НОС

Основание носа равно ширине глаза.

Схема рисования носа



РИСУЕМ ГУБЫ

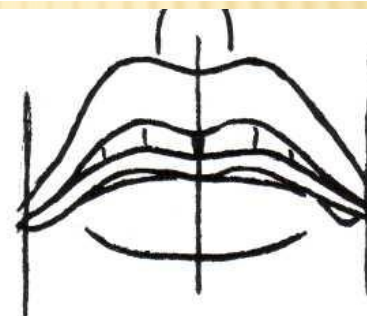

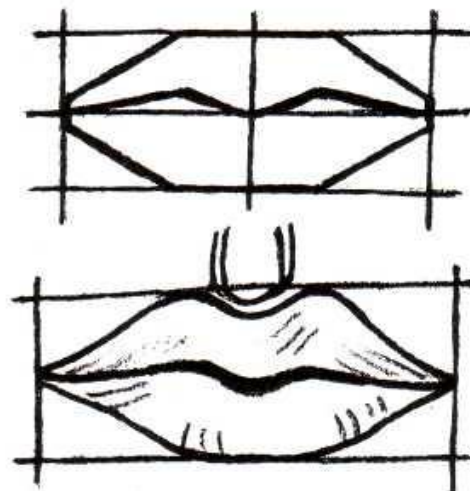

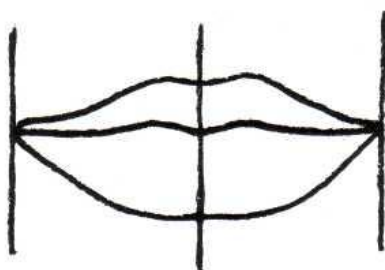



Схема рисования рта



РИСУЕМ УШИ

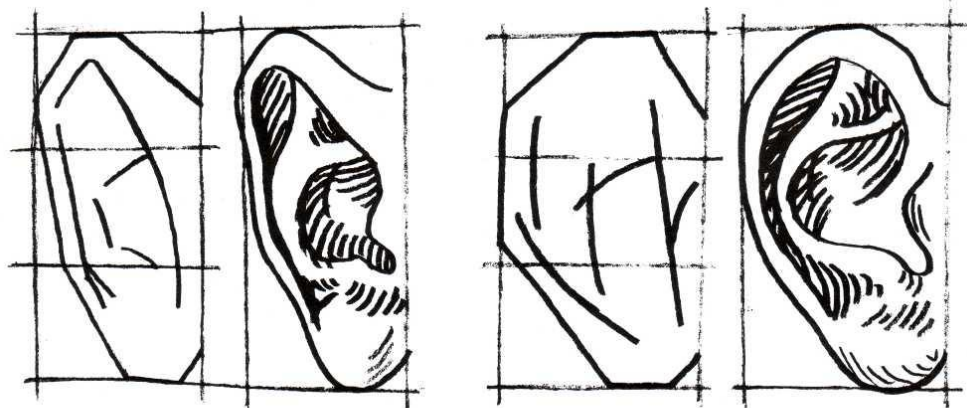



Схема рисования ушей




- Уши обычно расположены на уровне от бровей до основания носа.

Верхний край уха расположен на уровне бровей, нижний — на уровне основания носа. Линию глаз можно поделить на пять одинаковых частей, из которых вторую и четвертую занимают глаза.

Ширина носа равняется длине глаз, а рот немного шире носа.

Расстояние между глазами равно ширине глаз или ширине основания носа. Уши располагаются от линии бровей до линии основания носа, разрез рта — от расстояния от основания подбородка.



Ширина головы = $\frac{3}{4}$ высоты головы

