


# «Весенний ручеёк»

Линия как средство выражения:  
ритм линий.

# Весна. Ручеёк торопится...



[mirpoesii.at.ua](http://mirpoesii.at.ua)



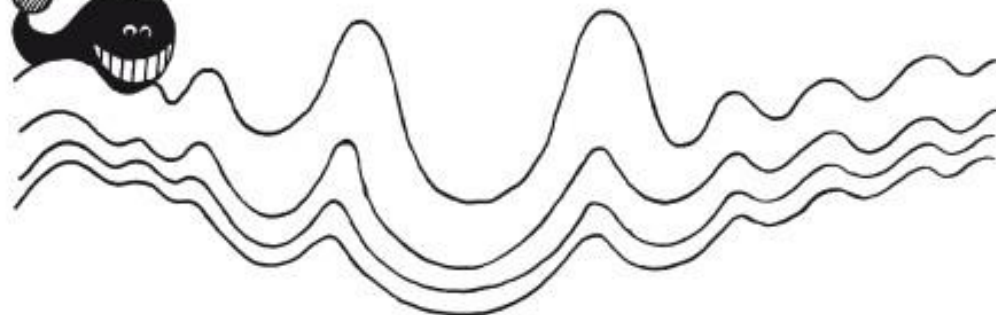

**Ручеёк спешит, несётся  
стремительно...**



**Бушует с камнями...**


Упражнение:

Характер линии



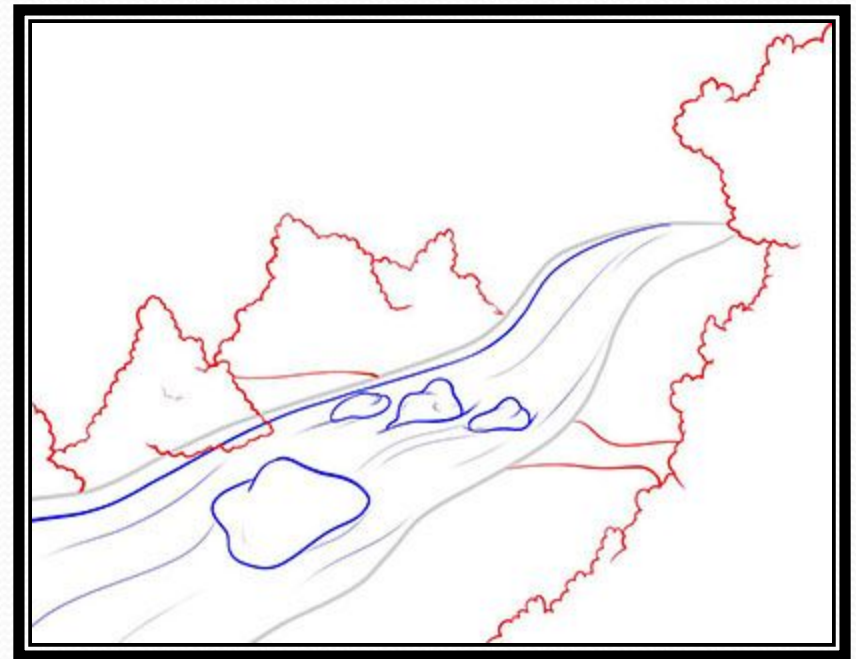
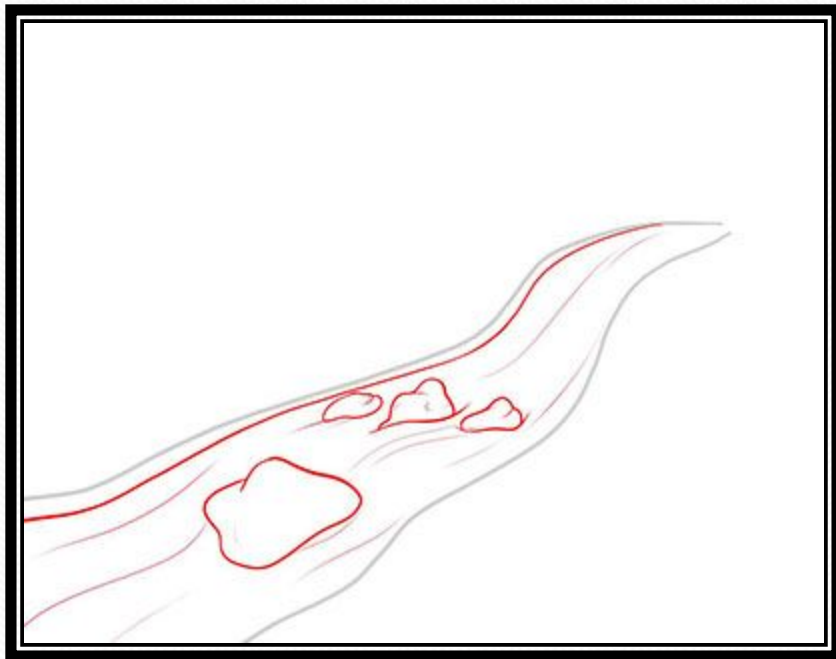
# Практическая работа.

1. Нарисуем две кривые линии, напоминающие дорогу.



2. Нарисуем камни в середине ручейка. Добавим волнистые линии.

3. Деревья возле ручейка. Это могут быть деревья, кустарники, цветы, травы, песок и т.д., все что вы хотите.



4. Нарисуем у реки большие деревья и добавим травы.
5. Раскрасим: Сочетайте цвета, присущие летней природе: белый, голубой, много разной зелени, серый – для камней.

