

МАОУ «Средняя общеобразовательная школа №5» города  
Лениногорска Лениногорского муниципального района  
Республика Татарстан.

# ТВОРЧЕСКИЙ ПРОЕКТ «САЛФЕТНИЦА»



Учитель  
технологии  
МАОУ «СОШ  
№5»  
Сунюкова  
Татьяна

# Цели и задачи

- Расширить знания учащихся об обработке изделия разнообразной формы из фанеры лобзиком.
- Воспитывать бережливость в расходовании материалов, аккуратность и точность в работе.



салфет



# Содержание

- Справка
- Обоснование
- Экологичность
- Внешний вид салфетницы
- Составные части салфетницы
- Назначение салфетницы
- Фотографии салфетницы
- Экономическое обоснование
- Экологическое обоснование
- Список использованной литературы

# СПРАВКА

- Фанера – это листовой строительный материал, сделанный с применением склейки листов шпона. Чем толще нужна фанера – тем больше листов лущеного шпона применяется: при этом древесные волокна в близко расположенных листах размещаются противонаправлено.





**Фанера по целям использования делится на декоративную, бакелизированную и конструкционную клееную. Клееная фанера может быть как стандартной, так и отличаться высокой водостойкостью.**




Так как в фанере возможно использование многих сортов древесины, как правило называют главными те, из которых сделаны внешние слои.

# Обоснование

- ▣ Салфетница – это подставка для салфеток в самых различных местах: дома, на работе, в столовой, кафе и ресторане. Очень нужная вещь, иначе без нее просто салфетки которыми так удобно пользоваться валялись на столе и пачкались.

- Моя мама любит работать с салфетками, они всегда в беспорядке. И чтобы не было беспорядка на столе, я сделала подста



# ЭКОЛОГИЧНОСТЬ

В наше время почти все загрязняют природу: заводы, фабрики и т.д. Но я сделала свою подставку не в ущерб природе, она принесла мне две пользы:

1. украшает комнату;
2. с помощью оставшихся материалов и инструментов сделал другие красивые





# Составные части салфетницы



# Назначения

1. Моя мама любит готовить курицу- гриль и поэтому, мы вытираем руки о салфетки и для этого случая я сделала салфетницу.
2. Обычно для салфеток покупают салфетницы изготовленные из стекла, пластмассы , а моя салфетница выполнена из экологически чистого материала.



# Инструменты и материалы



Материал

ы:

Фанера

Напильни

К



otvetin.ru



Ла

К

Надфи

ль







Линейк  
а




Копировальная  
бумага



Инструмент

ы:  
Лобзик

Шлифовальная  
шкурка












# Экономическое обоснование



- ▣ Вывод: готовую подставку для салфеток я могла бы купить за 150 и более рублей. Я сделала эту подставку за 60 рублей. И сделала не в ущерб здоровью и тем более природе

# Экологическое обоснование


- ▣ Проходит время, и у всех окружающих нас предметов заканчивается срок службы. В наш современный век фанеру используют очень часто, но так срок ее службы очень продолжителен ее можно использовать во вторичном производстве. Фанера является экологически чистым продуктом, не загрязняет атмосферу. При долгом использовании не меняет своих первоначальных качеств.






# Словарь терминов

- ▣ Лобзик – инструмент для выпиливания внешних и внутренних рисунков на фанере и других материалах.
- ▣ Фанера – это листовой строительный материал, сделанный с применением склейки листов шпона.



# ЛИТЕРАТУРА

- ▣ Ариарский С. «Сто удивительных поделок». – М., Детская литература, 2001.
- ▣ Рихвк Э.В. «Мастерим из древесины». – М., Просвещение, 1988.
- ▣ Мартенсон А. «Начинаем мастерить из древесины», – М., Просвещение, 1988.
- ▣ Барадулин В.Л. «Художественная обработка дерева». – М., Просвещение, 1979.
- ▣ Симоненко В.Д. учебник «Технология» 5 класс, – М., Вентана-Графф, 2002.
- ▣ Интернет-ресурсы [www.lobzik.ru](http://www.lobzik.ru) – сайт для любителей мастерить и профессионалов, интересные советы и идеи.



KNOWLEDGE