

Министерство образования и молодежной политики
Свердловской области

**Итоги летней оздоровительной кампании
2019 года**

**Карсканов Сергей Геннадьевич,
начальник отдела дополнительного
образования, летнего отдыха и
сопровождения одаренных детей**

Сеть организаций отдыха и оздоровления детей в Свердловской области

Динамика сети организаций отдыха и оздоровления детей в Свердловской области:

2015 год	2016 год	2017 год	2018 год	2019 год
1197	1202	1203	1238	1251

Динамика сети загородных организаций отдыха и оздоровления детей в Свердловской области:

2015 год	2016 год	2017 год	2018 год	2019 год
72	72	72	74	72

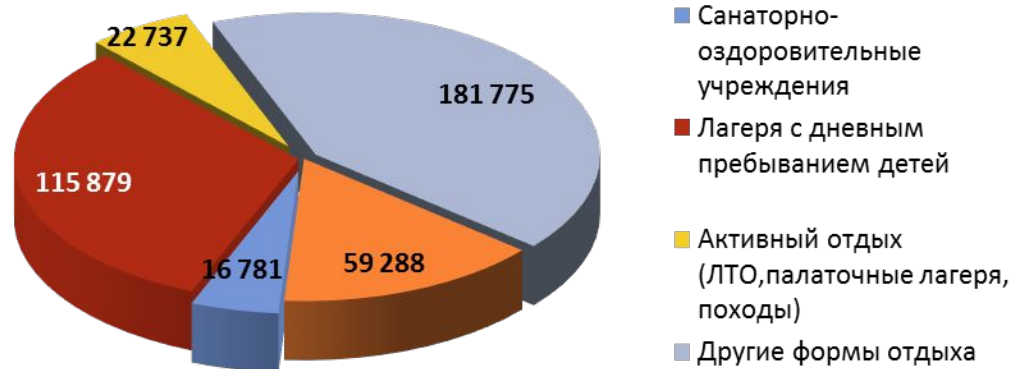
	Оренбургс к. область	Челябин с. область	Пермский край	Тюменс к. область	Свердло в. область
Загородные	66	58	49	14	72
Санаторно-оздоровительные	28	17	13		27
С дневным пребыванием	1021	722	613	598	1091
Палаточные	15	6	27	13	8
Труда и отдыха	0	2	200	0	49
Иные	0	0	0	26	4
Всего	1130	805	902	651	1251

Мощность загородных оздоровительных лагерей - 16 129 мест в одну смену

Мощность лагерей с дневным пребыванием – 101 512 мест в одну смену

Охват отдыхом и оздоровлением детей

Всего за 10 месяцев
396 460 детей



1 800 детей в ДСОК «Жемчужина России», г. Анапа (проект «Поезд здоровья»)

19,2% детей охвачены формами загородного отдыха и оздоровления

Динамика охвата детей отдыхом и оздоровлением в Свердловской области:

2010 год	2011 год	2012 год	2013 год	2014 год	2015 год	2016 год	2017 год	2018 год	План 2019 год
312 731 ребенок	318 853 ребенка	339 546 детей	341 523 ребенка	367 192 ребенка	369 827 детей	372 261 ребенок	379 960 детей	396 712 детей	402 749 детей

Предоставление путевок в загородные оздоровительные лагеря

	Поступило заявлений	Выдано путевок	% удовл. потребности
город Екатеринбург	26 720	18 169	68%

Горнозаводской округ	Поступило заявлений	выдано путевок	% удовл. потребности
ГО Верх-Нейвинский	22	22	100%
Верхнесалдинский ГО	1 762	1 640	93%
ГО Верхний Тагил	170	170	100%
ГО Верхняя Тур	157	113	72%
Горноуральский ГО	317	299	94%
Кировградский ГО	437	291	67%
Кушвинский ГО	786	461	59%
Невьянский ГО	512	405	79%
ГО Нижняя Салда	39	39	100%
город Нижний Тагил	9 540	7 257	76%
Новоуральский ГО	3 062	2 201	72%
ГО ЗАТО Свободный	93	60	65%
ИТОГО:	16 897	12 958	77%

Южный округ	Поступило заявлений	выдано путевок	% удовл. потребности
Арамильский ГО	408	354	87%
Асбестовский ГО	2010	1290	64%
Белоярский ГО	556	449	81%
Березовский ГО	1183	1033	87%
ГО Богданович	669	602	90%
ГО Верхнее Дуброво	51	49	96%
ГО Заречный	334	254	76%
Каменский ГО	488	400	82%
город Каменск-Уральский	2501	2400	96%
Малышевский ГО	255	75	29%
ГО Рефтинский	502	438	87%
ГО Сухой Лог	742	381	51%
Сысертский ГО	546	420	77%
МО поселок Уральский	30	30	100%
ИТОГО:	10275	8175	80%

Предоставление путевок в загородные оздоровительные лагеря

Восточный округ	Поступило заявлений	Выдано путевок	% удовл. потребности
город Алапаевск	796	600	75%
МО Алапаевское	434	378	87%
Артемовский ГО	595	491	83%
Байкаловский МР	133	133	100%
МО город Ирбит	1207	643	53%
Ирбитское МО	284	250	88%
Камышловский ГО	347	297	86%
Камышловский МР	344	259	75%
Махневское МО	76	65	86%
Пышминский ГО	329	323	98%
Режевской ГО	505	400	79%
Таборинский МР	68	68	100%
Тавдинский ГО	528	517	98%
Талицкий ГО	433	405	94%

Северный округ	Поступило заявлений	Выдано путевок	% удовл. потребности
ГО Верхотурский	319	258	81%
Волчанский ГО	63	50	79%
Гаринский ГО	25	25	100%
Ивдельский ГО	86	82	95%
ГО Карпинск	608	480	79%
Качканарский ГО	865	854	99%
ГО Краснотурьинск	1 226	1 006	82%
ГО Красноуральск	531	388	73%
ГО Город Лесной	906	629	69%
Нижнетуринский ГО	581	398	69%
Новолялинский ГО	425	300	71%
ГО Пелым	57	57	100%
Североуральский ГО	638	638	100%
Серовский ГО	2 781	1 944	70%
Сосьвинский ГО	192	63	33%
ИТОГО:	9 302	7 172	77%

Западный округ	Поступило заявлений	Выдано путевок	% удовл. потребности
Артинский ГО	410	285	70%
Ачитский ГО	111	100	90%
Бисертский ГО	125	62	50%
ГО Верхняя Пышма	1 367	1 327	97%
ГО Дегтярск	235	204	87%
ГО Красноуфимск	896	763	85%
Красноуфимский округ	412	350	85%
ГО Первоуральск	1 832	1 511	82%
Полевской ГО	2 175	1 685	77%
ГО Ревда	397	300	76%
ГО Среднеуральск	367	353	96%
ГО Староуткинск	44	44	100%
Нижнесергинский МР	376	300	80%
Шалинский ГО	230	216	94%



Увеличение финансового обеспечения летней оздоровительной кампании



Областной бюджет
1 806 899,1 тыс. рублей

Местные бюджеты и внебюджет
917 905,6 тыс. рублей

2 724 804,7 тыс. рублей

2018 год

**345 518,4
тыс. руб.**

2019 год

**Субсидии муниципальным образованиям
Свердловской области**

1 226 376,6 тыс. рублей

(в 2018 году - 1 100 421,8 тыс. рублей)



Летний лагерь как воспитательное пространство



БАЖОВ *140 лет*
2019 – ГОД П.П. БАЖОВА В СВЕРДЛОВСКОЙ ОБЛАСТИ



Социальное партнерство



МАУ ДОЛ «Маяк» (Новолялинский ГО) - проект «Окружной оборонно-спортивный лагерь «Витязь»

ЗОЛ «им. А. Гайдара» (г. Екатеринбург) - проект «Военный палаточный городок»

МАОУ «Средняя общеобразовательная школа №2» - смена «Город дружбы» (ГО Карпинск)

МБОУ «Средняя общеобразовательная школа № 36 - смена «Кузинские ребята» (посвященная 110-летию села) (ГО Первоуральск)

МБОУ «Средняя общеобразовательная школа №5» - смена «Уральцы» (МО город Ирбит)

МБОУ «Куркинская основная общеобразовательная школа» - смена «В тур по Свердловской области» (Артинский ГО)

Выставки народных промыслов и

ремесел: «Маяк» - выставки «Живинка в деле», «Мастерство родного края», «Секреты мастерства»

МАУ ЗОЛ «Факел» - посещение Арамашевского краеведческого музей, Нижнесинячихинского музея-заповедника и Краеведческого музея в Верхней

Синячихинский-профилакторий «Лукоморье» - экскурсии в Верхнетагильский историко-краеведческий музей

Культурно-просветительные и культурно-массовые

мероприятия: Ярмарка детского декоративно-прикладного творчества «Остров детства» (г.

Ильинское] ЗДОЛ «Лесная сказка» - лекции умельцев культурно-экспозиционного комплекса «Бажовский» по народным ремеслам

ЗДОЛ «Самоцветы» - фестивали народных промыслов

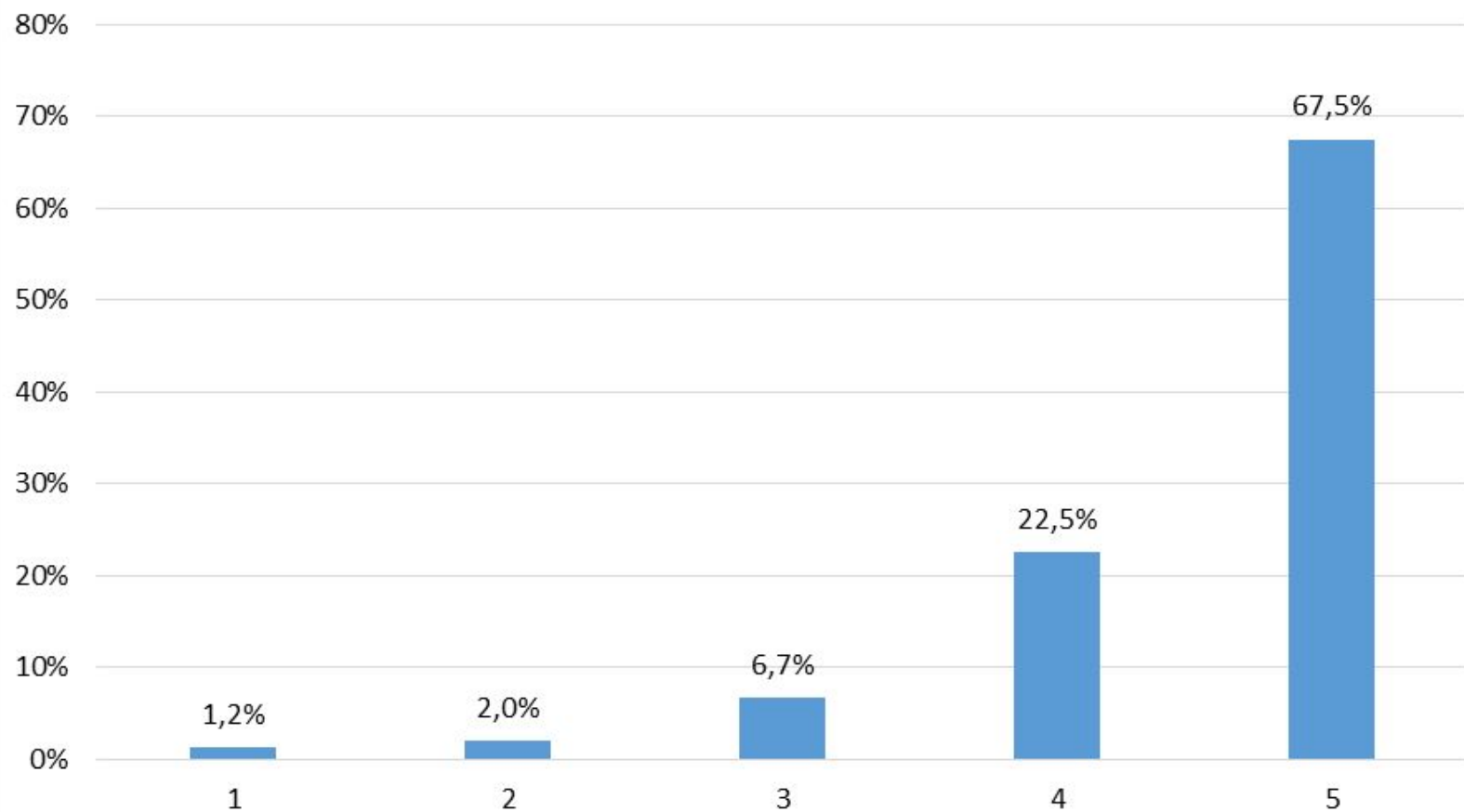
Областные конкурсы:

«Лагерь глазами детей» и «Лето в фокусе»

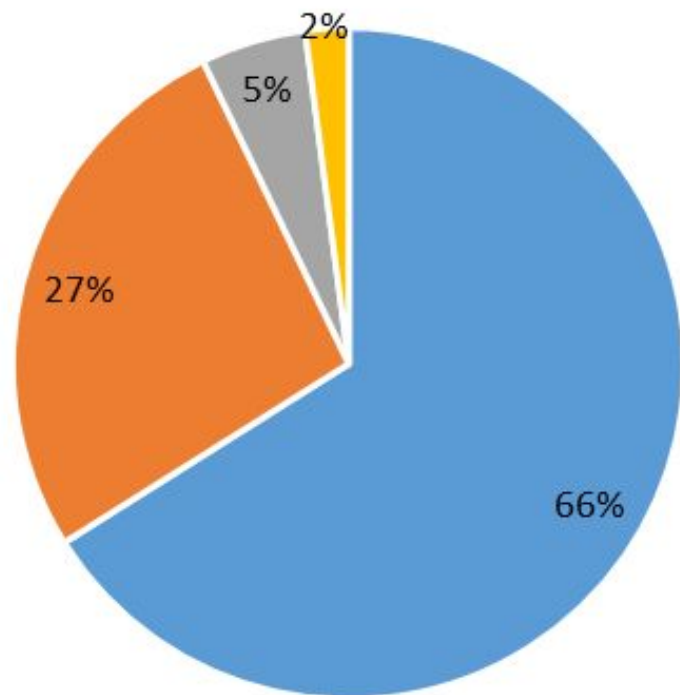
Факторы, влияющие на выбор родителями организации для отдыха детей



Оценка уровня обеспечения безопасности детей в лагере



Впечатления детей от детского лагеря



- Только положительные
- В целом ребенок доволен, но были мелкие недостатки
- С трудом дождался окончания смены, больше в этот лагерь не поедет
- Всё плохо, пришлось забрать ребенка раньше окончания смены

По результатам исследования, подготовленного «Социальным навигатором» МИА «Россия сегодня» Свердловская область стала лидером «Рейтинга регионов России по организации детского отдыха в 2019 году»



Приоритетные задачи

Разработать муниципальные программы развития организаций отдыха детей и их оздоровления

Разработать и утвердить «дорожные карты» по подготовке детских оздоровительных лагерей к летней оздоровительной кампании 2020 года

Разработать, провести экспертизу и утвердить оздоровительно-педагогические программы детских оздоровительных лагерей

Подготовить список туристских маршрутов, по которым будут организовываться походы с участием детей в 2020 году