



# **Как и чем работают** **ХУДОЖНИКИ**

Урок во 2 классе

По программе Б.М.Неменского

Учитель ИЗО

Трапезникова Оксана Владимировна


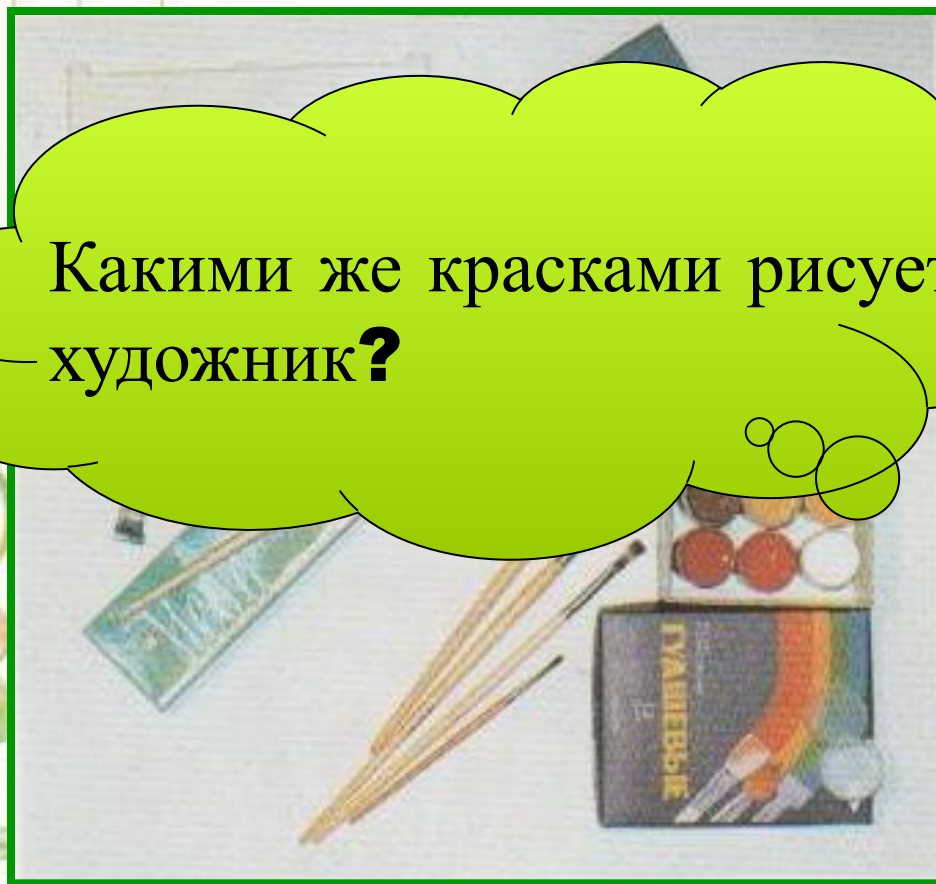
ГБОУ школа №497

Невского Административного района Санкт – Петербурга

2010 год


Для того чтобы передать в своем рисунке все разнообразие и многоцветие мира, надо научиться рисовать красками.

Какими же красками рисует художник?







# Художник рисует **АКВАРЕЛЬЮ**



Нежная  
Прозрачная

Когда работают акварелью,  
используют много воды.

Акварелью можно рисовать по влажной  
бумаге.



Для работы с акварелью пользуются следующими принадлежностями:



Палитра



Кисти




Тряпочка



Вода




Фартук





*Виктория Кирьянова «Дачные»*



*Карл Ларсон «Рождественский вечер»*

Художник рисует

**ГУАШЬЮ**





Густая

Непрозрачная




Гуашь также как и акварель разводят водой.





***Горбатов Константин  
Иванович. «Потонувший»***



*А.Н. Бенуа. Парад при Павле I.*

Художник рисует


# МАСЛЯНЫМИ КРАСКАМИ



Густые

Непрозрачные

Масляные краски разводят специальной жидкостью.





**И.К. Айвазовский**  
**"Неаполитанский залив"**



**Николай Усов «Сухой  
букет»**

Художник рисует



# ВОСКОВЫМ И МЕЛКАМИ




Твердые



На восковые мелки когда рисуют сильно нажимают.





***Лариса Луканева***

***«Натюрморт с цветами и***


*Художник рисует*

# *ПАСТЕЛЬЮ*



Мягкий  
мелок

На пастель нжимают слегка. Изображение получается будто пушистое, нежное.





*Paul Knight*  
*Котик*



***И Левитан «Луг на***

Художник рисует

**ТУШЬЮ**



При рисовании тушью используют кисть,  
перо, палочку.




Изображение мягкое



Изображение тонкое и  
четкое



Изображение воздушное и  
изящное







***Цзюй Ин. Пейзаж.***

**1.** Нежная, прозрачная краска

**2.** Мягкий мелок

**3.** Густая и непрозрачная краска

**4.** Каких материалов не хватает?

				К			
А	К	В	А	Р	Е	Л	Ь

А

Восковые мелки


П	А	С	Т	Е	Л	Ь
---	---	---	---	---	---	---

Тушь

К

Г	У	А	Ш	Ь
---	---	---	---	---

**МОЛОДЦЫ!**



А теперь давайте сами нарисуюем рисунок  
акварельными красками.

Палитра

Тряпочка

Вода

Какие материалы нам нужны, чтобы  
выполнить работу акварельными  
красками?

Кисти

Фартук

