

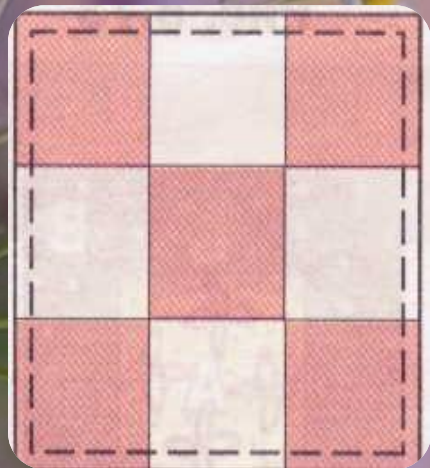
ТЕХНИКА

**ЛОСКУТНОГО
ШИТЬЯ** (ПРОДОЛЖЕНИЕ)



Техника «Квадрат»

Одна из самых старинных лоскутных техник построена на работе с кусочками ткани самой простой геометрической формы – квадрат.



Техника «Треугольники»



Наиболее часто используют лоскутки в форме прямоугольных треугольников. Разрезают по диагонали, разворачивают и утюжат.



Техника «Треугольники»


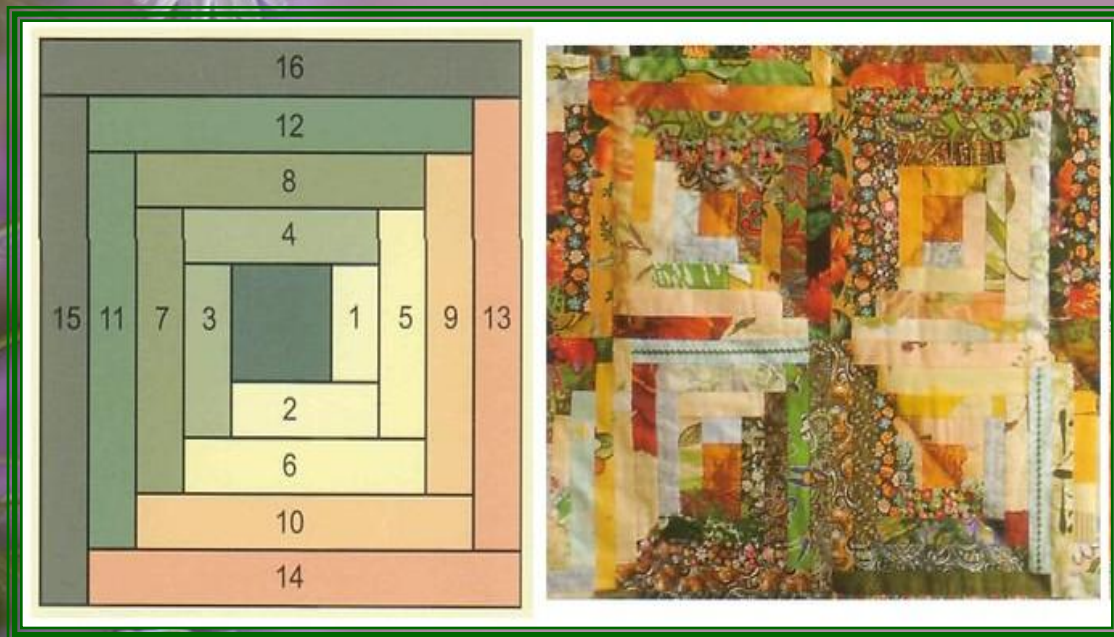
«русский квадрат», «звезда Огайо», «мельница», «карточный фокус», «роза» или сумасшедший квилт, Предполагают, что особенно увлекались этой техникой русские рукодельницы. Порой в скромной деревенской избе единственным украшением было цветное одеяло сшитое из множества треугольников.



ТЕХНИКА ШИТЬЯ ИЗ ПОЛОС.

«колодец», «ананас», «сруб», «лестница правосудия», «шеvron», «бревенчатая изба», «паркет», «американский квадрат», «лабиринт».


Изделие состоит из лоскутков-полос различных тканей. Эту технику на английский лад называют квилтинг.



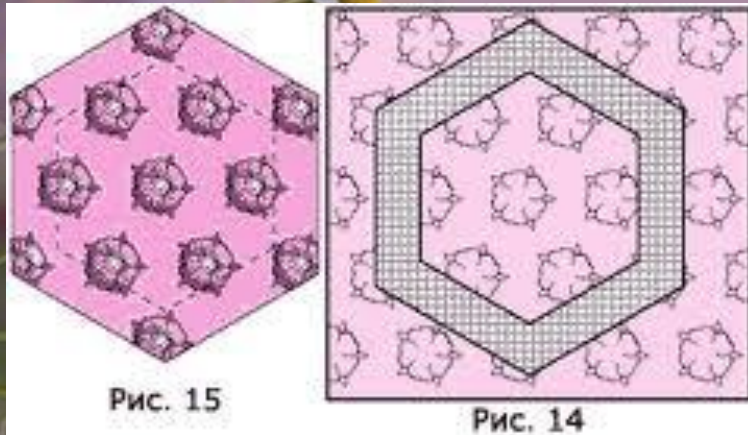
Техника «Уголки»



Особенность этой техники состоит в том, что лоскутки не сшивают между собой, а сделав из каждого отдельный уголок, настрачивают их рядами на основу.




Шаблоны



Шаблон - образец из картона, кальки, по которому кроют какие-либо детали.

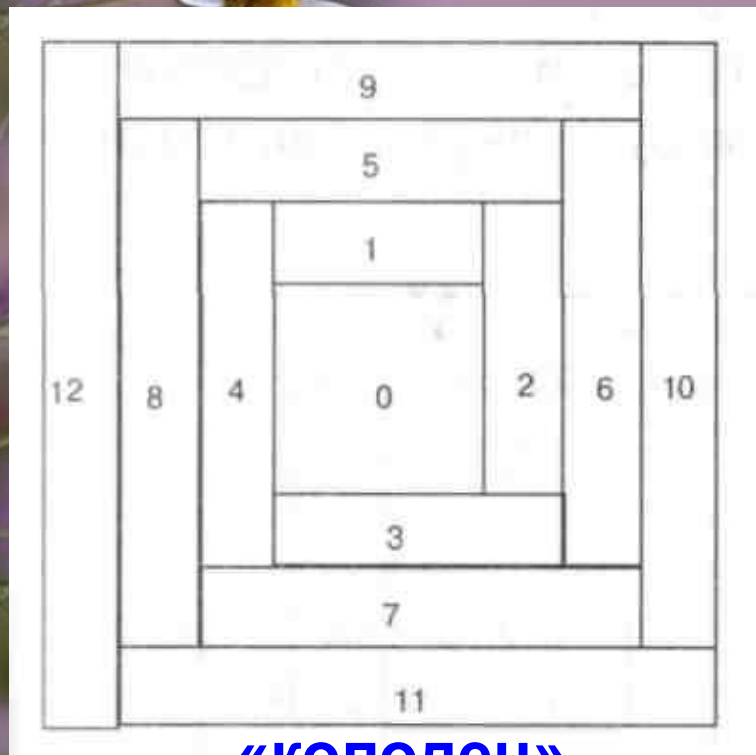

Шаблоны в лоскутном шитье – это тоже самое, что выкройки для раскроя одежды.

Они могут быть самых различных форм и размеров: квадратные, треугольные, в виде ромбов. Изготавливают их из прочных материалов : толстого картона, пластика, оргстекла.



Виды шаблонов зависят от рисунка

- МНОГОУГОЛЬНИКИ
- ПРЯМОУГОЛЬНИКИ



«колодец»




«квадрат»

0	2	4	6	8
1				
3				
5				
7				

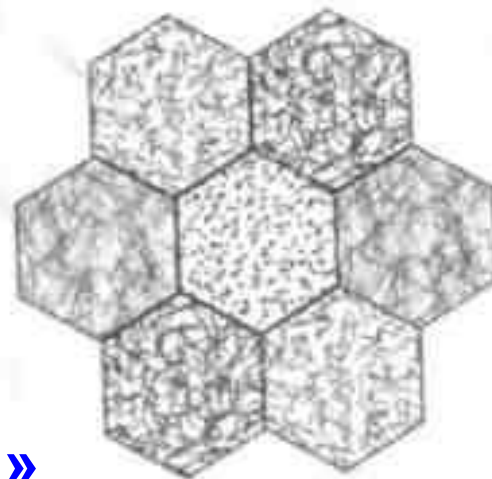
«Американский квадрат»

• **РОМБЫ**

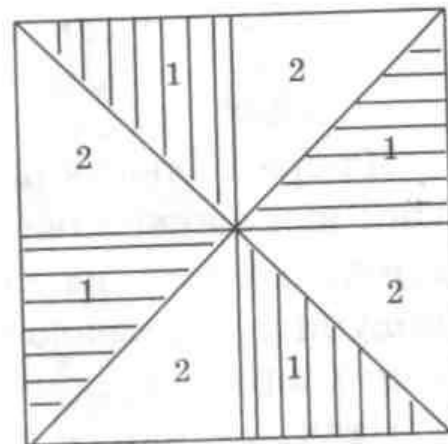
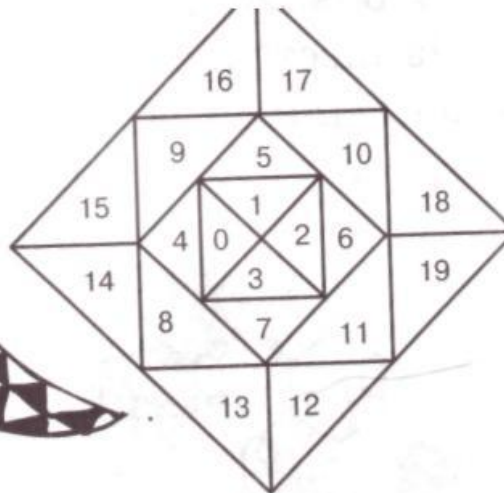


• шестиугольники

цветочные
УЗОРЫ ИЛИ «СОТЫ»



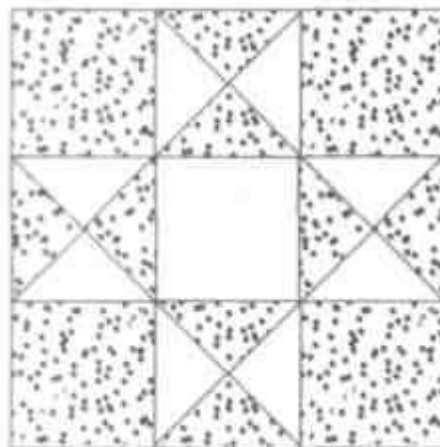
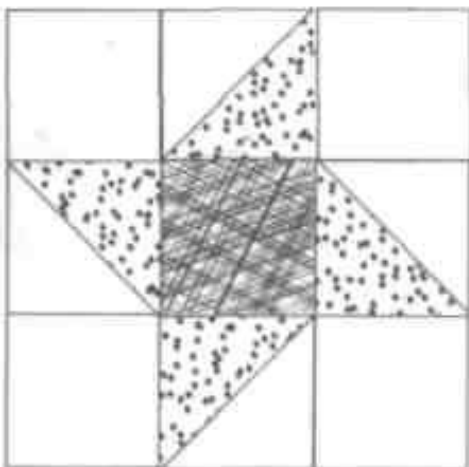
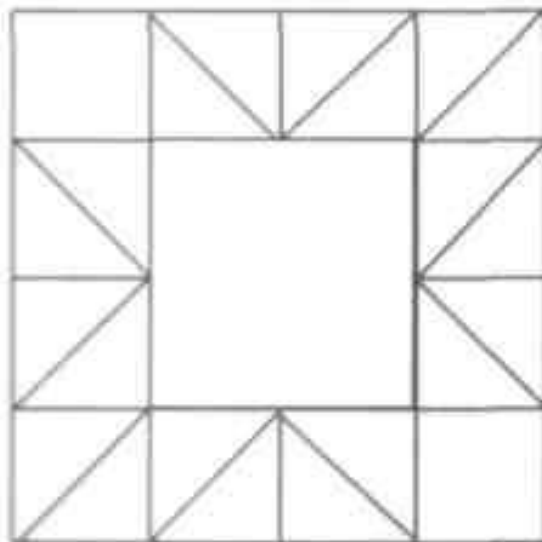
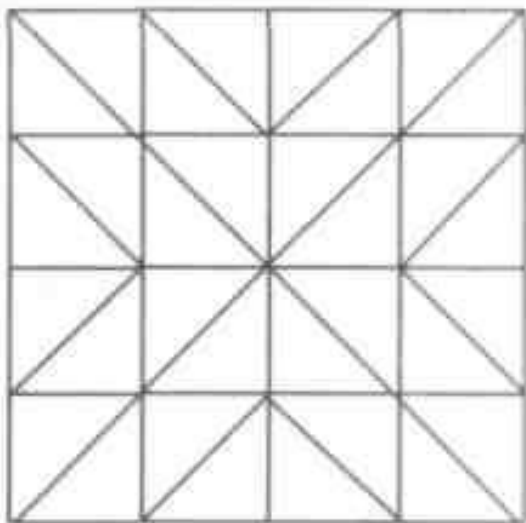
• ТРЕУГОЛЬНИКИ

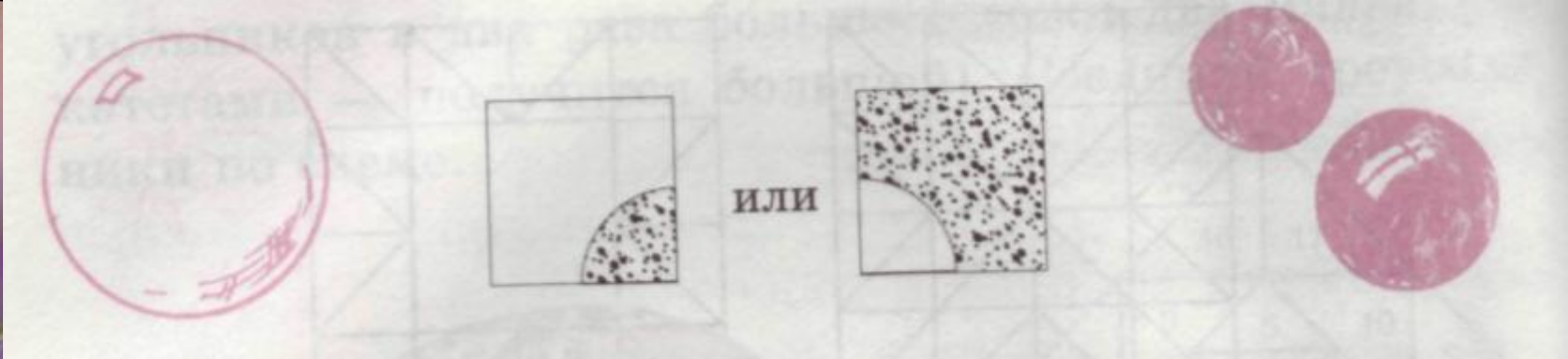


«мельница»


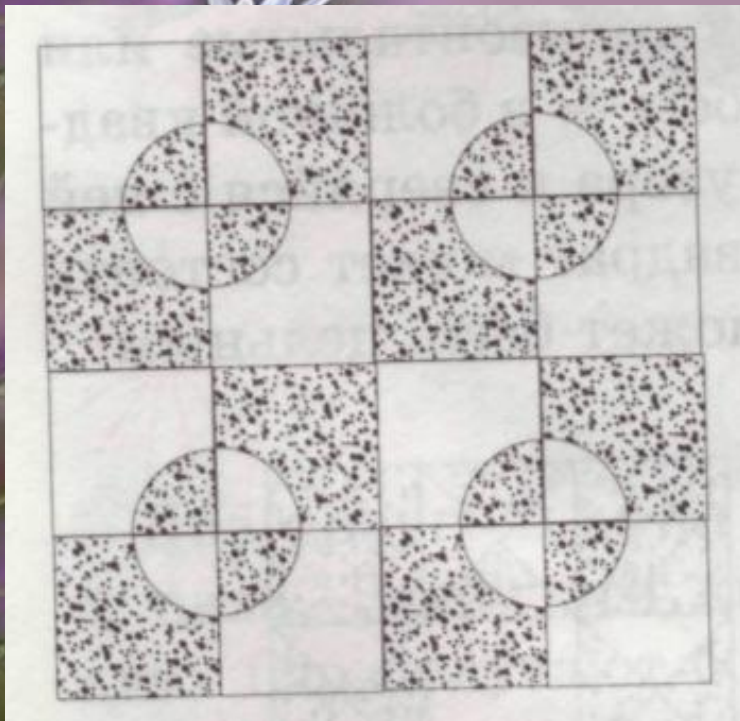
«КВАДРАТ В КВАДРАТЕ»

«ЗВЕЗДА»





- ДЕТАЛИ С КРУГАМИ



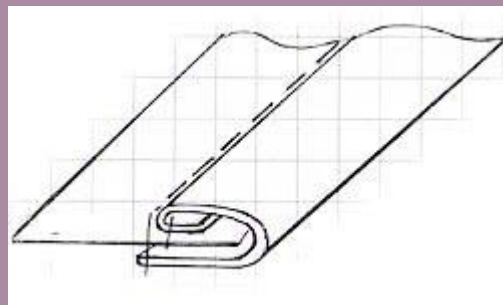
Способы отделки лоскутных изделий



Способы обработки краёв изделия.



1. Обработка швом вподгибку с закрытым срезом



Обработка края косой бейкой. Её можно вырезать самой или купить готовую, подобрав по цвету.