

Учебные вопросы

1. Основы марша.

2. Основы расположения на месте и охранения.

Вопрос 1. Основы марша.

Передвижение подразделений проводится как при подготовке, так и в ходе выполнения поставленной задачи в целях создания (изменения) состава войск, их усиления или развертывания на новых направлениях.

Взвод (отделение, танк) может совершать передвижение своим ходом (маршем), перевозится различными видами транспорта. Основным способом передвижения – **марш**.

Взвод (отделение, танк) может совершать марш в составе роты (взвода) или назначаться в состав органов походного охранения.

Взвод (отделение, танк) всегда должен быть готов к маршу (перевозке различными видами транспорта) в различных условиях обстановки.

Марш – организованное передвижение подразделений своим ходом в колоннах по дорогам и колонным путям в целях выхода в назначенный район или на указанный рубеж в установленное время, в полном составе и в готовности к выполнению боевой задачи.

При совершении марша танки и другая гусеничная техника могут перевозиться седельными автотягачами с грузовыми полуприцепами (трейлерами).

Цель марша достигается выполнением ряда **тактических задач**, основными из которых являются:

- вытягивание колонны и построение походного порядка;
- отражение ударов воздушного противника;
- борьба с аэромобильными, диверсионно-разведывательными группами и НВФ;
- занятие районов привалов (отдыха) и расположение в них;
- преодоление барьерных рубежей, зон РХБ заражения, разрушений, пожаров и затопления, дистанционно установленных минных полей;
- расположение в районе сосредоточения;
- развертывание и выход на указанный рубеж.

Средняя скорость движения на марше определяется отношением протяженности маршрута к общему времени движения, исключая время на привалы, вытягивание и сосредоточение. Она должна соответствовать дорожным условиям, возможностям и техническому состоянию вооружения и военной техники.

В зависимости от условий совершения марша **величина суточного перехода** может составить **200–250 км и более**.

Марш может совершаться **в предвидении вступления в бой** или **вне угрозы столкновения с противником**. Марш совершается на штатной военной технике скрытно, обычно ночью или в других условиях ограниченной видимости, а в ходе выполнения поставленных задач и в глубоком тылу своих войск – и днем. Он может осуществляться к фронту, вдоль фронта или от фронта в тыл.

Походный порядок – колонна. Дистанции между машинами могут быть **25–50 м**. При движении по открытой местности в условиях угрозы применения противником высокоточного оружия, в условиях ограниченной видимости, при движении на повышенной скорости дистанции между машинами увеличиваются до **100–150 м**.

Для своевременного и организованного начала и совершения марша подразделению указываются:

- район сосредоточения (рубеж),
- время прибытия в него (выхода на указанный рубеж),
- маршрут движения,
- место в колонне,
- места и время привалов, дневного (ночного) отдыха,
- головной походной заставе (головному дозору), – дополнительно исходный пункт, пункты регулирования и время их прохождения.

Районы отдыха (привалы) назначаются для:

- приема пищи и отдыха личного состава,
- технического обслуживания, ремонта вооружения и военной техники,
- дозаправки машин,
- пополнения запасов ракет, боеприпасов и других материальных средств.

В конце каждого суточного перехода назначается дневной (ночной) отдых продолжительностью **не менее 6 часов**. Привалы назначаются **через 3–4 ч** движения продолжительностью **до 1 ч**, во второй половине суточного перехода – один привал продолжительностью **до 2 ч**.

Командир подразделения на марше обязан строго соблюдать установленный порядок движения и маскировки, не допускать задержек на переправах, перевалах, в теснинах, тоннелях и населенных пунктах, вести непрерывное круговое наблюдение за наземным, воздушным противником и сигналами командира роты (взвода), своевременно оповещать личный состав о противнике, а также о радиоактивном, химическом и биологическом заражении.

В зависимости от обстановки, решаемых задач и дорожных условий отделение (экипаж) по решению старшего начальника может совершать марш **«по-походному»** или **«по-боевому»**. Машины на марше двигаются только по правой стороне дороги, соблюдая установленную скорость движения, дистанции и требования безопасности.

При вынужденной остановке машина отводится на правую обочину или в сторону от дороги, где устраняется неисправность. Поворот башни на боевой машине пехоты (танке) в сторону проезжей части **категорически запрещается.**

Остановившаяся неисправная машина объезжается только слева. После устранения неисправности машина присоединяется к проходящей колонне; свое место во взводе она занимает на привале.

Обгон колонн в движении **запрещается.**

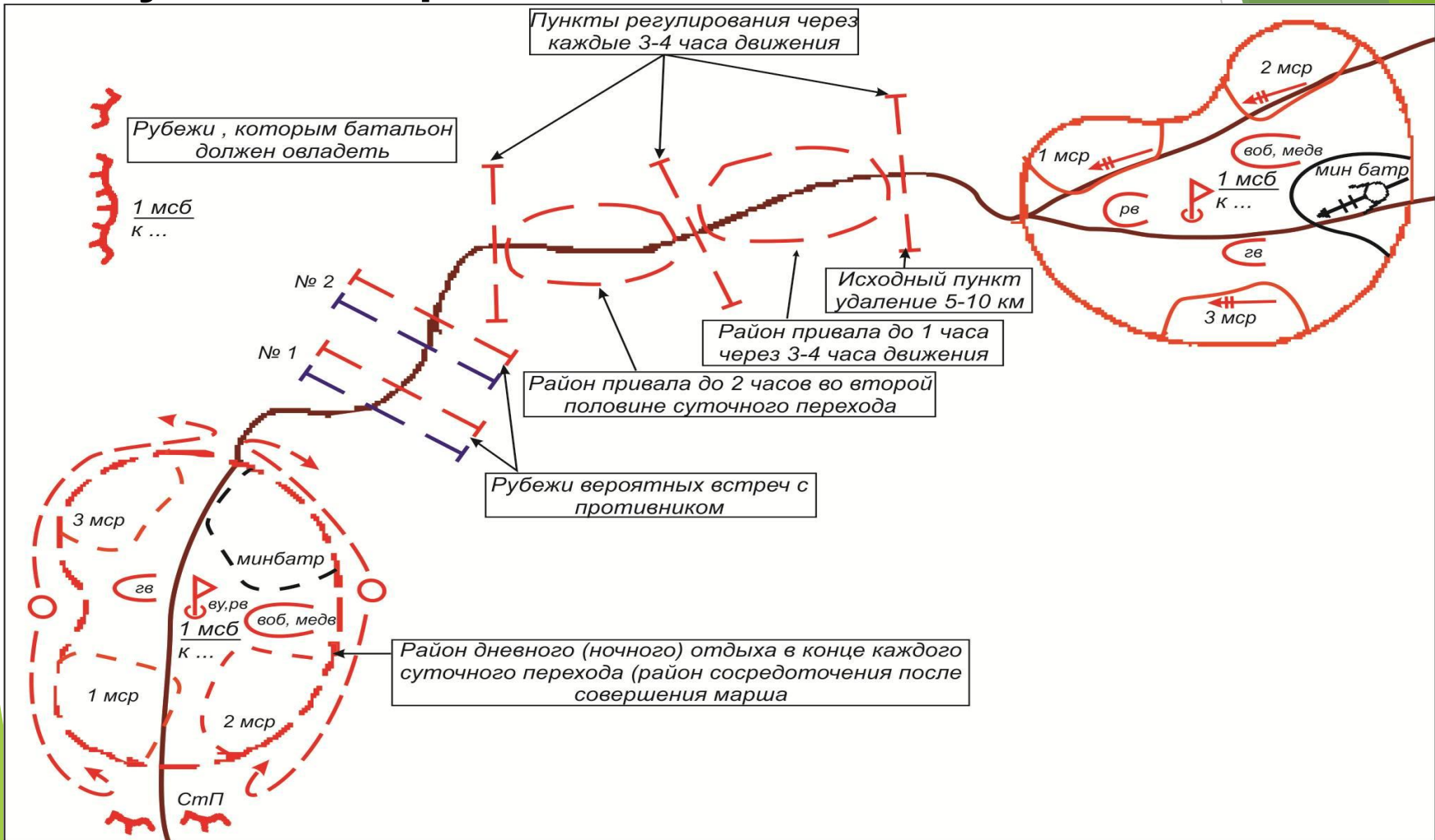
Ночью машины двигаются с использованием приборов ночного видения, светомаскировочных устройств, а при движении по участкам местности, просматриваемым противником, и в светлую ночь – с приборами ночного видения, работающими в пассивном режиме, выключенным наружным и внутренним освещением.

На привалах машины останавливаются на правой обочине дороги **не ближе 10 м** одна от другой или на дистанции, установленной командиром. Боевые машины ставятся под кроны деревьев, в радиолокационной тени местных предметов, на открытой местности при наличии времени маскируются штатными маскировочными покрытиями и местными материалами. Высадка из машин осуществляется только по команде (сигналу) своих командиров. Для отдыха личный состав располагается справа от дороги. В машинах остаются наблюдатели и дежурные пулеметчики (наводчики орудий), а в командирских машинах – и дежурные на радиосредствах. Огневые средства, назначенные для отражения нападения воздушного противника, находятся в готовности к ведению огня.

Экипажи машин, механики-водители (водители) совместно с назначенным в помощь личным составом проводят техническое обслуживание вооружения и военной техники, устраняют выявленные неисправности.

Особые условия совершения марша:

1. В северных районах.
2. В горных районах.
3. В пустынных районах.

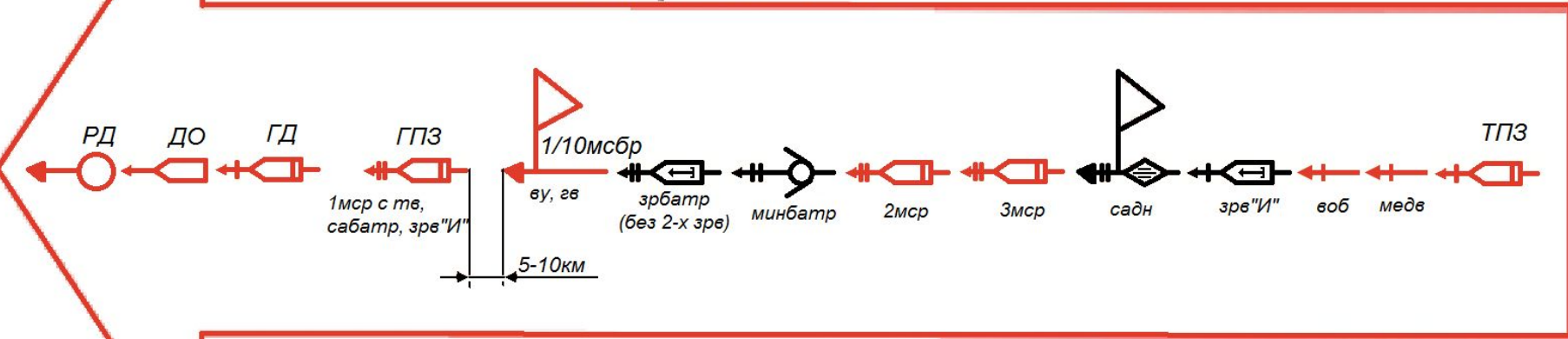


Походное охранение предназначено для воспреещения ведения противником наземной разведки и внезапного его нападения на главные силы, обеспечения им беспрепятственного движения и выгодные условия для вступления в бой. На подразделения охранения на марше возлагается также задача ведения разведки.

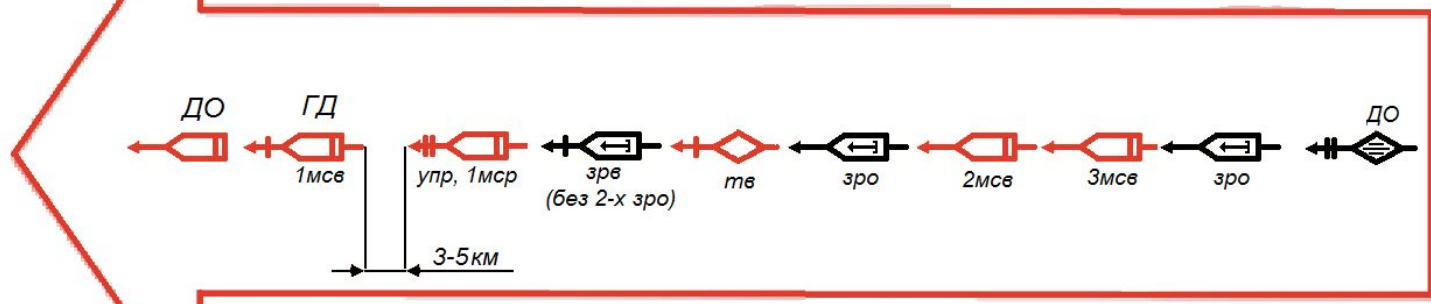
Для охранения батальона, следующего в передовом отряде (авангарде), в направлении движения высылается головная походная

застава в составе усиленной роты или взвода; на фланги и в тыл при необходимости – дозорные отделения (танки). Головная походная застава силой до роты высылает головной дозор в составе взвода, а головная походная застава силой до взвода (головной дозор) – дозорное отделение (танк). Удаление органов походного охранения составляет: головной походной заставы – **5 – 10 км**; боковой и тыльной походной застав – **до 5 км**; головного дозора – **3 – 5 км**; дозорного отделения (танка) – на удаление, обеспечивающее наблюдение за ним и поддержку огнем. От батальона, следующего в составе главных сил соединения, может высылаться дозорное отделение (танк).

мотострелкового батальона в авангарде



мотострелковой роты в ГПЗ



Средства усиления: батальона - садн, тр, зрбатр "И"; роты - сабатр, тв, зрв "И"

В батальоне организуется **замыкание колонны**, в состав которого выделяются эвакуационные и ремонтные средства, силы и средства медицинского подразделения, машины с горючим и военно-техническим имуществом.

Вопрос 2. Основы расположения на месте и охранения.

Расположение в районе – это размещение батальона (роты) в назначенном районе: исходном, сосредоточения, отдыха, ожидания, сбора и других районах.

Батальон (рота) при расположении в районе должен быть в постоянной готовности к отражению нападения воздушного и наземного противника, совершению маневра на новое направление и к выполнению других внезапно возникающих задач.

Следует избегать размещения подразделений вблизи крупных населенных пунктов и важных объектов, по которым противник может наносить массированные огневые удары.

В населенных пунктах подразделения обычно размещаются в условиях суровой зимы или длительной непогоды, если нет возможности и времени на устройство укрытий вне населенных пунктов.

Расположение подразделений под линиями электропередач, вблизи газо- и нефтепроводов, радиационно, химически и биологически опасных объектов **не допускается**.

Батальону (роте) назначается район сосредоточения, величина которого может быть до **10 кв. км**, роте - **(1-1,5) кв. км**.

Батальон в назначенном районе располагается по подразделениям и с таким расчетом, чтобы с началом выхода из района не делать лишних передвижений.

Районы расположения танковых (мотострелковых) рот в целях обеспечения совершения маневра и оказания помощи подразделениям охранения назначаются обычно по внешнему периметру района расположения батальона.

БМП (БТР), танки располагаются в указанных командиром взвода местах под кронами деревьев, в оврагах, в радиолокационной тени от местных предметов на удалении **25–50 м** один от другого, а на открытой местности в условиях угрозы применения противником высокоточного оружия – **100–150 м**. При расположении на длительный срок для БМП(БТР), танков оборудуются окопы. Личный состав размещается вблизи машин, отрывает щели, а при наличии времени устраивает перекрытые щели или блиндажи.

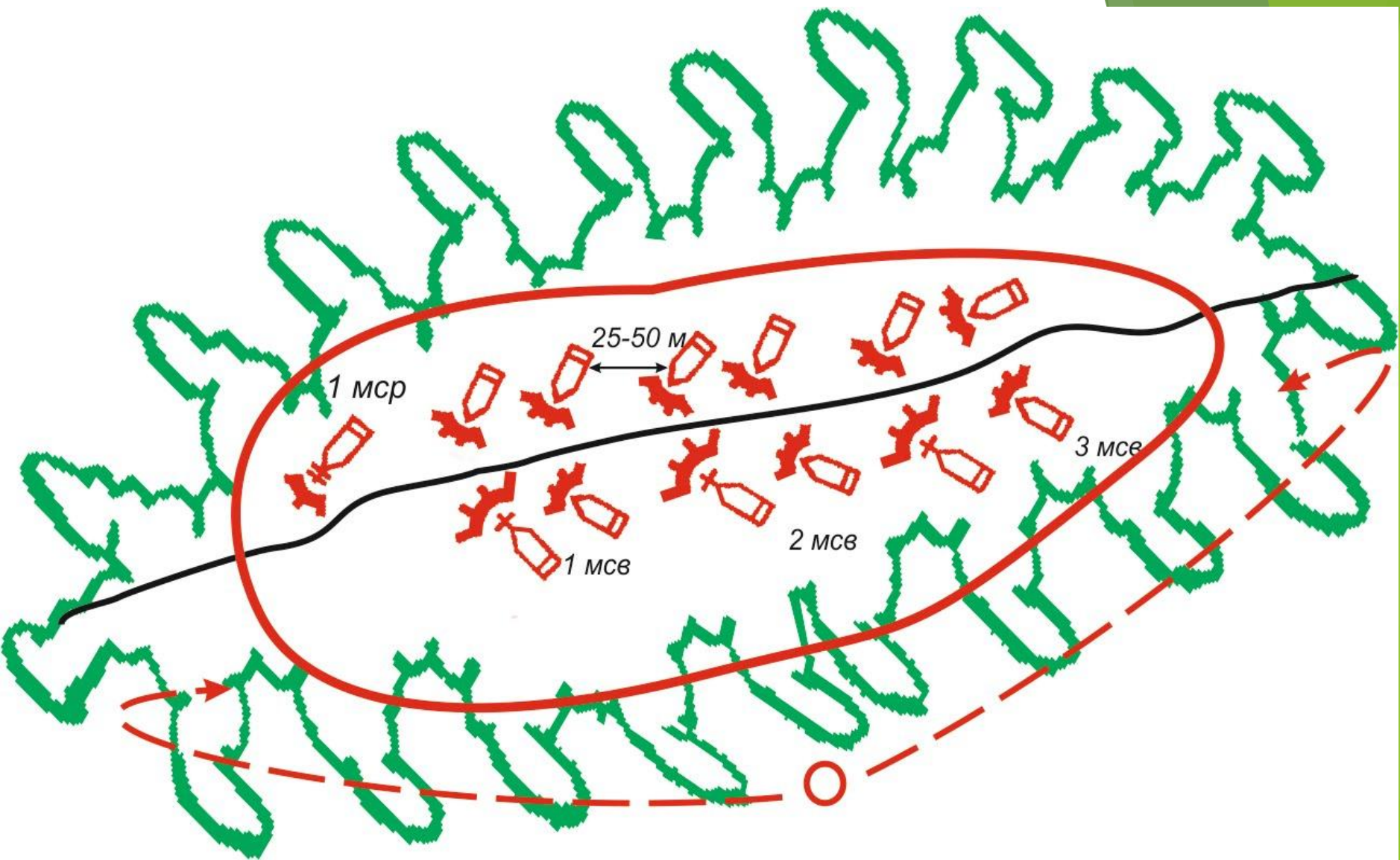
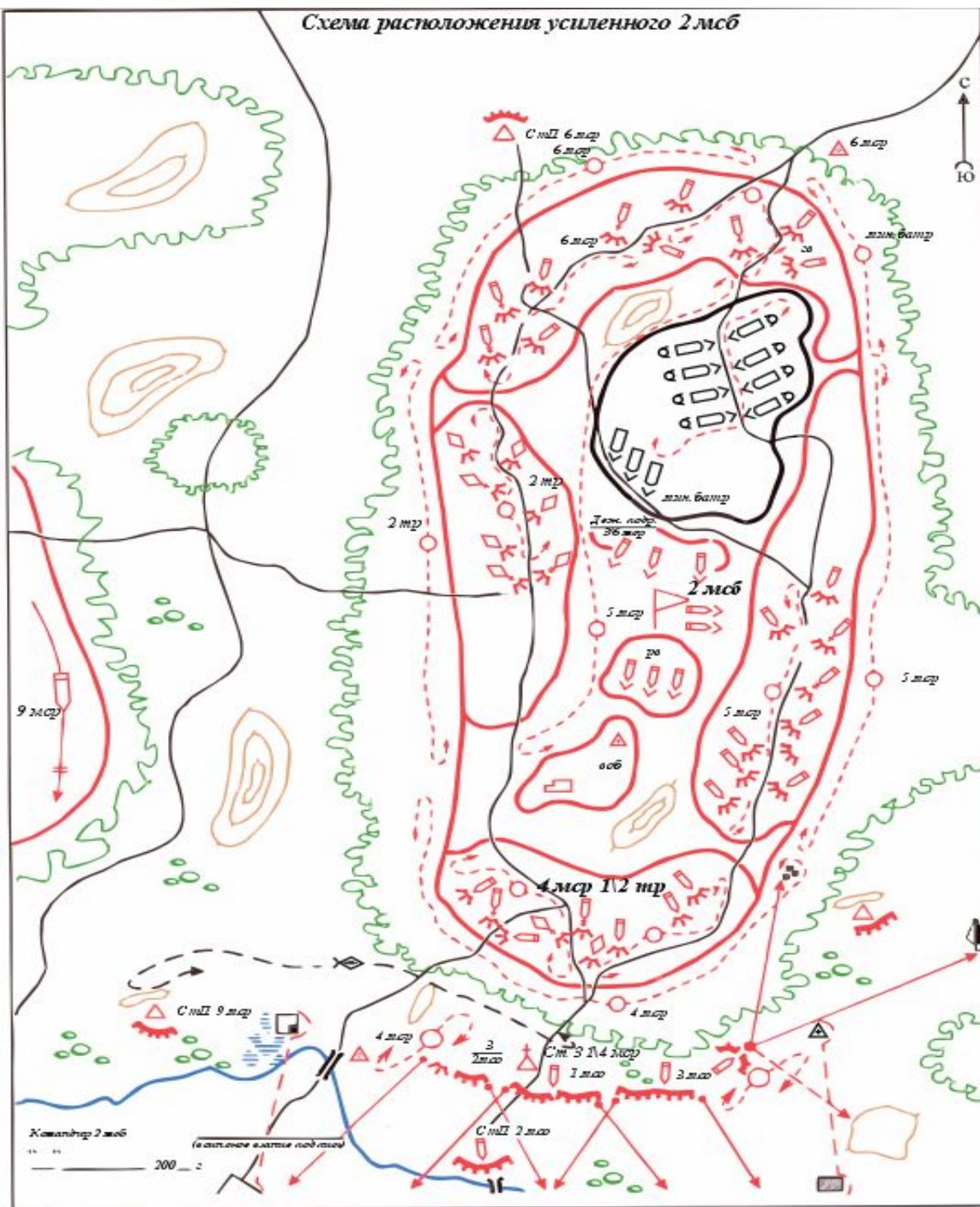


Схема расположения усиленного 2 мсб



Охранение организуется и осуществляется в целях не допустить проникновения разведки противника в район действия (расположения) своих войск, внезапного нападения на них наземного противника, его воздушных (аэромобильных) десантов, диверсионно-разведывательных групп, незаконных вооруженных формирований и обеспечить охраняемым подразделениям время и выгодные условия для развертывания и выполнения поставленных задач.

В зависимости от вида действий и решаемых задач подразделения охраняются:

- в обороне, наступлении и во встречном бою – **боевым**;
- на марше – **походным**;
- при расположении в районе – **сторожевым**;
- во всех условиях обстановки, кроме того, – **непосредственным охранением.**

Цели охраны достигаются выполнением ряда **задач,**

основными из которых являются:

- организация и несение боевого дежурства;
- предупреждение охраняемых войск о непосредственной угрозе и опасности нападения наземного противника;
- выявление и уничтожение сил и средств разведки противника, его аэромобильных, диверсионно-разведывательных групп и НВФ;
- борьба перед фронтом, на флангах и в тылу подразделений с разведывательными подразделениями противника, его охранением, обходящими подразделениями, просочившимися группами противника, НВФ и обеспечение условий для развертывания и вступления в бой главных сил и резервов;
- охрана командно-наблюдательных пунктов;
- обеспечение безопасности движения транспорта;
- осуществление пропускного режима.

В обороне в условиях соприкосновения с противником задачи боевого охранения выполняются *боевыми разведывательными дозорами и подразделениями боевого охранения.*

При обороне в условиях непосредственного соприкосновения с противником эта задача решается подразделениями, занимающими первую траншею первой позиции.

При отходе - подразделениями прикрытия и походным охранением.

В наступлении и во встречном бою охранение осуществляется *боевыми разведывательными дозорами, дозорными отделениями (танками) и боевым охранением*, высылаемыми на открытые фланги.

При бое в окружении охранение батальона (роты) осуществляется *боевым охранением*, высылаемым на наиболее вероятные направления действий главных сил противника. Количество подразделений, выделенных в боевое охранение, может быть большим, чем в обычных условиях, а их состав меньшим, чтобы обеспечивалось круговое охранение.

Органами походного охранения батальона (роты) при действии самостоятельно являются **головная, боковая и тыльная походная застава (головной дозор, дозорные отделения, танки).**

Органами сторожевого охранения являются:

- сторожевой отряд (батальон, рота);
- сторожевая застава (рота, взвод);
- сторожевой пост (взвод, отделение).

От сторожевого отряда (заставы) выставляются сторожевые заставы (посты).

Непосредственное охранение организуется во всех видах действий в подразделениях, на командно-наблюдательных пунктах и осуществляется:

- сторожевыми постами;
- караулом;
- патрулями;
- наблюдательными постами;
- секретами.

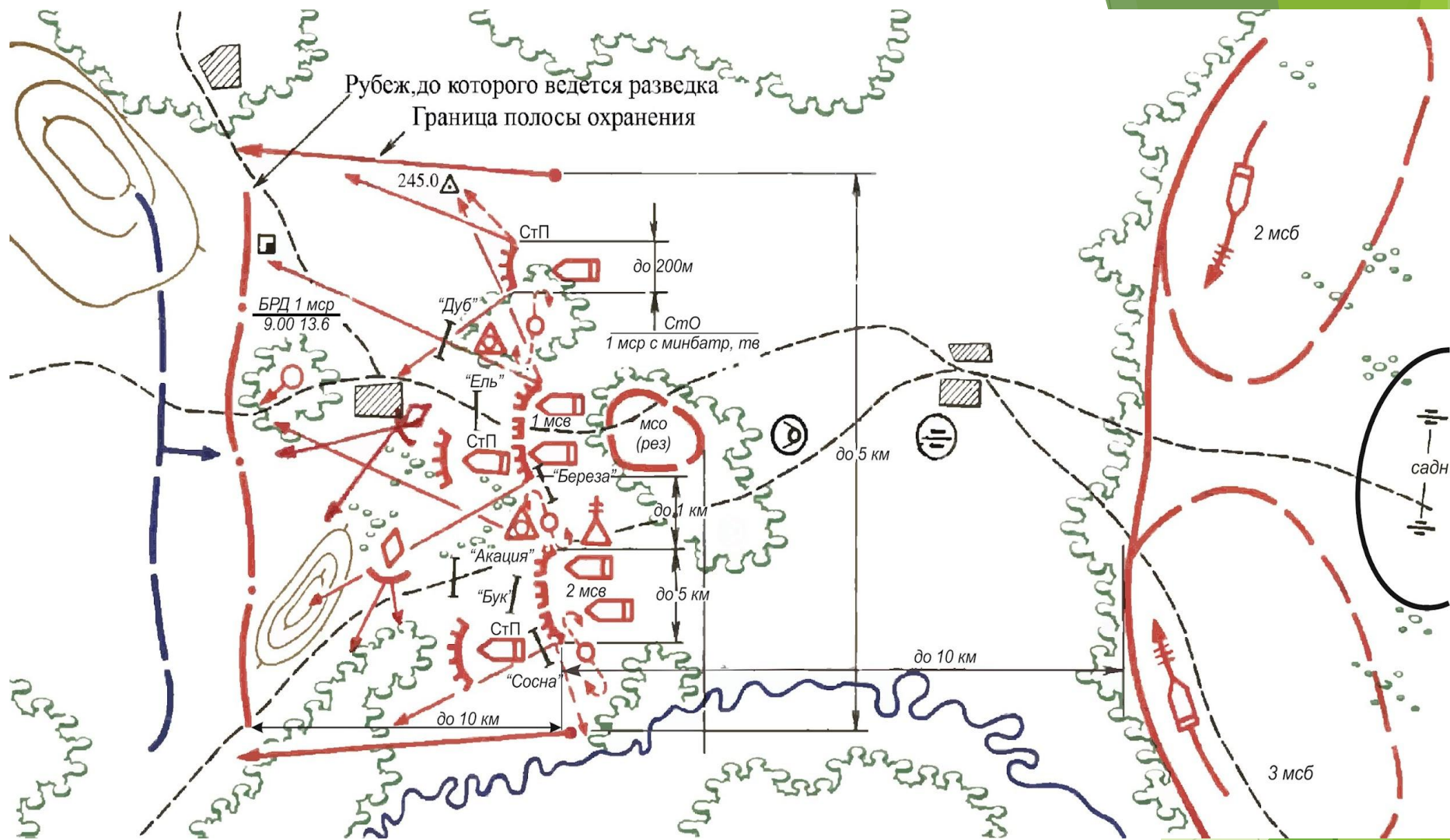


Схема действий 1 мотострелкового взвода в сторожевой заставе

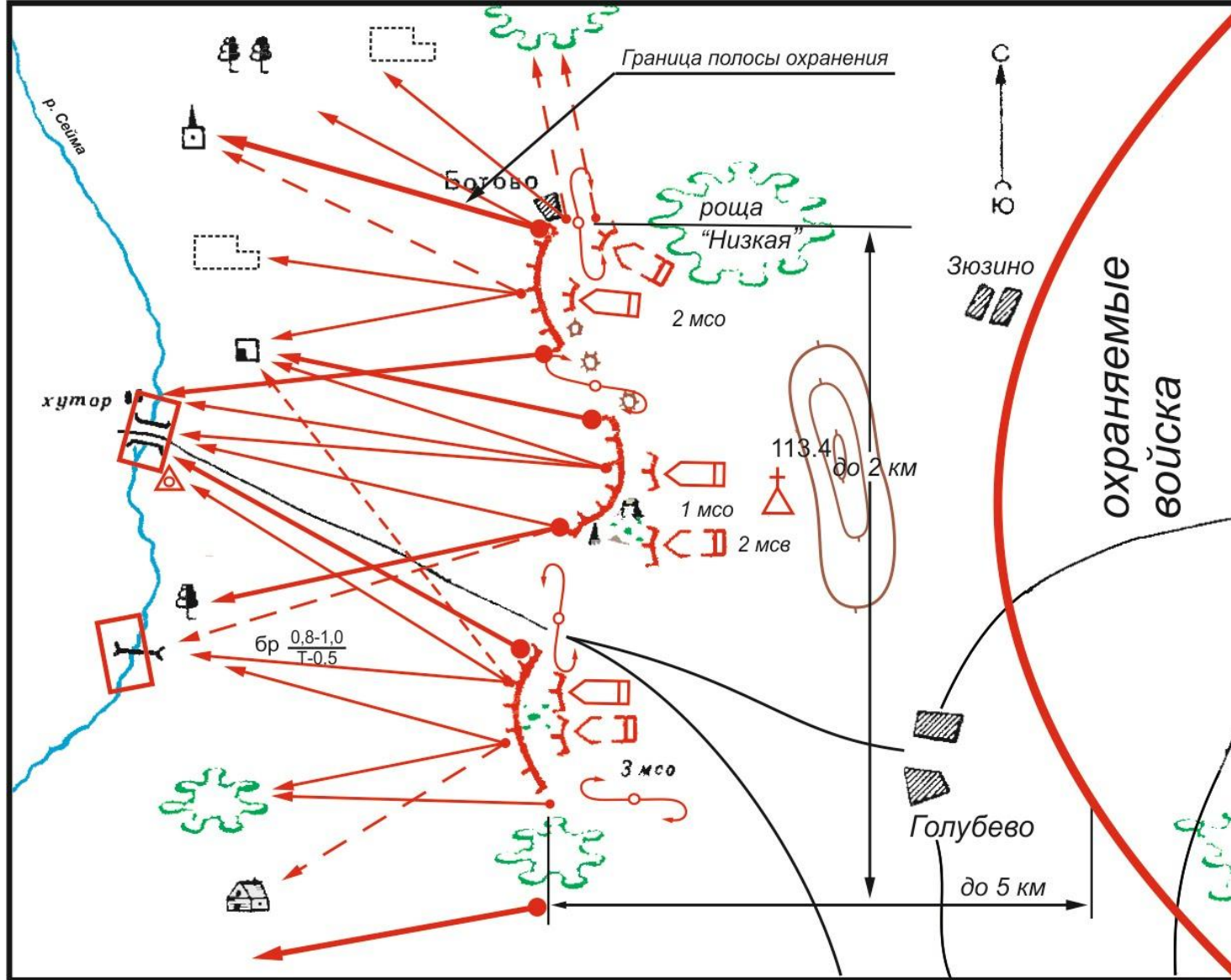


Схема действий 2 мотострелкового взвода на сторожевом посту

На каждые сутки для опознавания своих военнослужащих устанавливаются **пропуск и отзыв**.

Пропуском служит наименование вооружения или военной техники, например, **«Автомат»**, а отзывом – название населенного пункта, начинающегося с той же буквы, что и пропуск, например, **«Астрахань»**.

Для пропуска военнослужащих в расположение подразделений могут устанавливаться цифровые пароль и отзыв: запрашиваемый пароль в сумме с отзывом должен составить установленное на сутки значение суммы чисел.

Пропуск спрашивается у всех лиц, проходящих через рубеж охранения и следующих по расположению подразделения ночью, отзыв – у лиц, передающих приказание командира, и у командиров подразделений, ведущих разведку.

Пропуск и отзыв произносятся тихо. Все, не знающие пропуска, а прибывшие с приказанием – отзыва, задерживаются. Задержанные опрашиваются, и в зависимости от обстоятельств им разрешается следовать дальше или они направляются под охраной к командиру, выславшему охранение.

Для осмотра местности высылаются парные **патрульные (два военнослужащих)**. Ночью и в других условиях ограниченной видимости (в установленный период времени) патрульные несут службу непрерывно: одна пара сменяет другую.

Патрульные, продвигаясь по указанному маршруту, внимательно осматривают местность и местные предметы в готовности к взаимной поддержке огнем. При приближении незнакомых лиц патрульные, скрытно располагаясь, подпускают их на близкое расстояние, после чего старший патрульный требует назвать пропуск. Лиц, правильно назвавших пропуск, не останавливают; лиц, не знающих пропуска, задерживают и доставляют к командиру взвода. Одиночных солдат противника патрульные захватывают в плен или уничтожают. При обнаружении выдвигающегося противника, старший патрульный по средствам связи (установленным сигналом или высылкой патрульного) немедленно докладывает об этом командиру взвода и, скрытно разместившись, продолжает вести наблюдение за его действиями. Получив команду на отход, патрульные скрытно перемещаются на позицию заставы и изготавливаются к бою.

На скрытые подступы, в том числе и днем, выставляются **секреты** и устанавливаются сигнальные мины. Секрет выставляется от сторожевой заставы в составе боевой группы (два-три военнослужащих) на удаление до 400 м.

Секрет скрытно занимает и оборудует указанное место и ведет непрерывное наблюдение за противником и местностью. Старший секрета устанавливает порядок наблюдения, поддерживает постоянную боевую готовность секрета и связь с выставившим его командиром. Секрет несет службу беспрерывно в течение установленного времени, скрытно, ничем себя не обнаруживая. Он никого не задерживает и не опрашивает. О появлении одиночных солдат (гражданских лиц) и групп противника старший секрет докладывает командиру, выставившему секрет. При нападении противника на секрет он открывает огонь и отходит, продолжая вести наблюдение. По окончании времени несения службы или по команде (сигналу) выставившего секрет командира личный состав возвращается на сторожевую заставу.

Сторожевой пост занимает и оборудует позицию на удалении **до 2000 м** от охраняемого подразделения на наиболее вероятном направлении действий противника. Позиция отделения может быть по фронту **до 200 м**.

Сторожевой пост несёт службу в течение времени, установленного выставившим его командиром.

Одиночных солдат противника сторожевой пост захватывает в плен или уничтожает и докладывает об этом командиру, выставившему пост.

При наступлении превосходящих сил противника сторожевой пост вступает в бой и удерживает занимаемую позицию до получения приказа (сигнала) на отход.



Секрет от 4 мср



Парный патруль и маршрут его движения от 7 мср



Сторожевой пост