

Анализ и оценка количества банков с иностранным участием (контролируемых нерезидентами) в БС Росси

Очень сильно старались: Карякина Т. А. и Дьячкова Т. Е.



Таблица 1. Количество действующих кредитных организаций с участием нерезидентов в уставном капитале

	Действующие кредитные организации на территории РФ с участием нерезидентов в уставном капитале			
	Всего	Из них имеют лицензии Банка России		
		Генеральную	На право совершения операций с иностранной валютой (за исключением генеральной)	На работу с физическими лицами
01.01.2012	230(22)	124(8)	104(14)	197(21)
01.01.2013	244(28)	135(13)	107(15)	214(27)
01.01.2014	251(29)	134(13)	116(16)	222(28)
01.01.2015	225(30)	120(15)	104(15)	198(28)
01.01.2016	199(31)	106(15)	91(16)	171(29)
01.01.2017	174(22)	91(12)	81(10)	146(20)
01.01.2018	160(17)	87(10)	65(6)	134(15)

Действующие кредитные организации на территории РФ с участием нерезидентов в уставном капитале

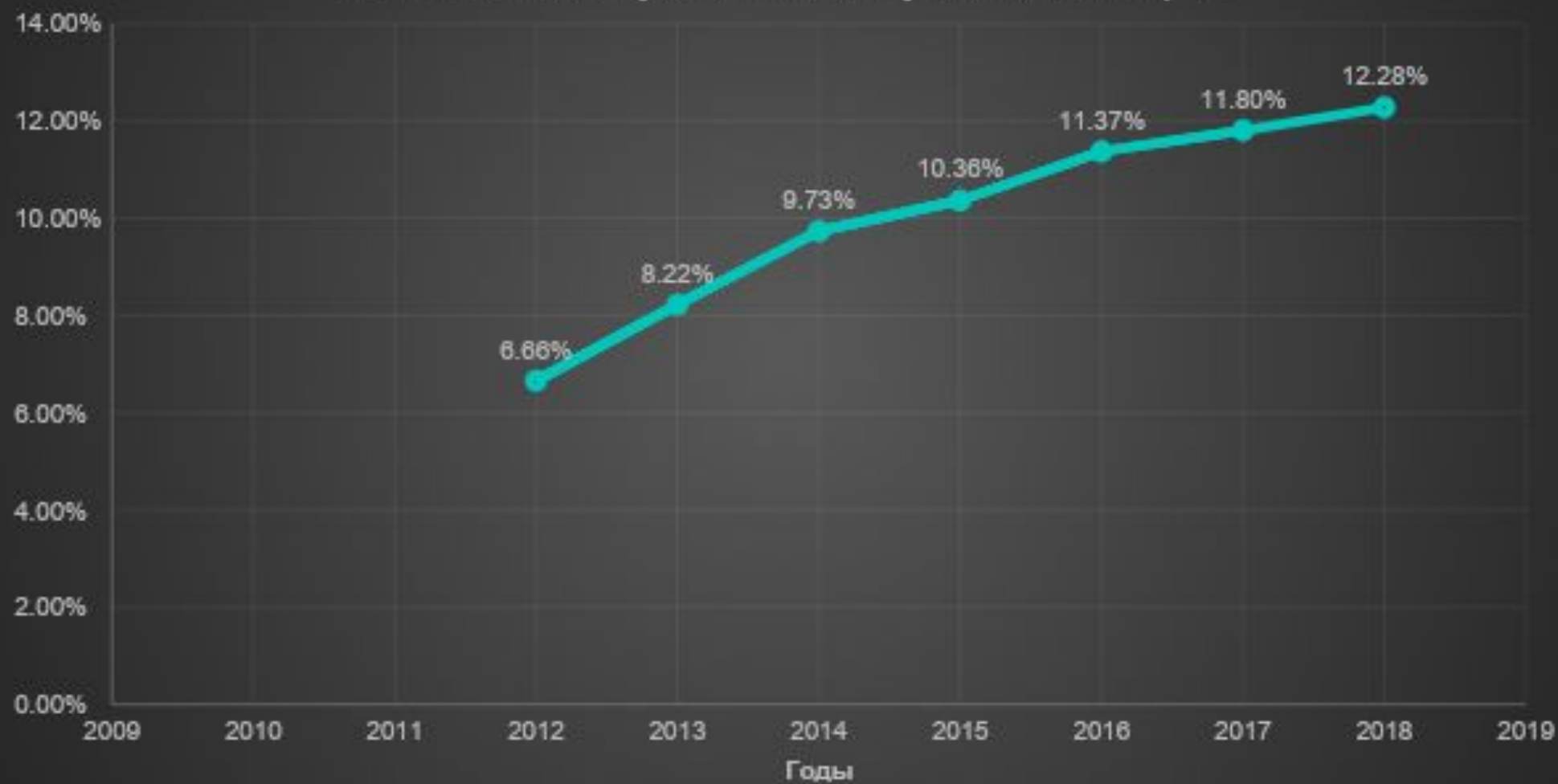
(всего () и с генеральной лицензией())



Таблица 2. Группировка действующих кредитных организаций по доле участия нерезидентов в уставном капитале²

	До 1%		От 1% до 20%		От 20% до 50%		От 50% до 100%		100%		всего
	единиц	Удельный вес в общем числе кредитных организаций, имеющих долю участия нерезидентов в уставном капитале, %	единиц	Удельный вес в общем числе кредитных организаций, имеющих долю участия нерезидентов в уставном капитале, %	единиц	Удельный вес в общем числе кредитных организаций, имеющих долю участия нерезидентов в уставном капитале, %	единиц	Удельный вес в общем числе кредитных организаций, имеющих долю участия нерезидентов в уставном капитале, %	единиц	Удельный вес в общем числе кредитных организаций, имеющих долю участия нерезидентов в уставном капитале, %	
01.01.2012	40	17,4	49	21,3	28	12,2	36(14)	15,7	77(8)	33,5	230
01.01.2013	49	20,1	49	20,1	29	11,9	44(19)	18,0	73(9)	29,9	244
01.01.2014	45	17,9	49	19,5	35	13,9	46(19)	18,3	76(10)	30,3	251
01.01.2015	42	18,7	45	20,0	25	11,1	38(19)	16,9	75(11)	33,3	225
01.01.2016	34	17,1	36	18,1	23	11,6	38(24)	19,1	68(7)	34,2	199
01.01.2017	32	18,4	30	17,2	20	11,5	25(16)	14,4	67(6)	38,5	174
01.01.2018	34	21,3	25	15,6	17	10,6	19(12)	11,9	65(5)	40,6	160

Доля банков и иностранным участием в общем количестве кредитных организаций, %



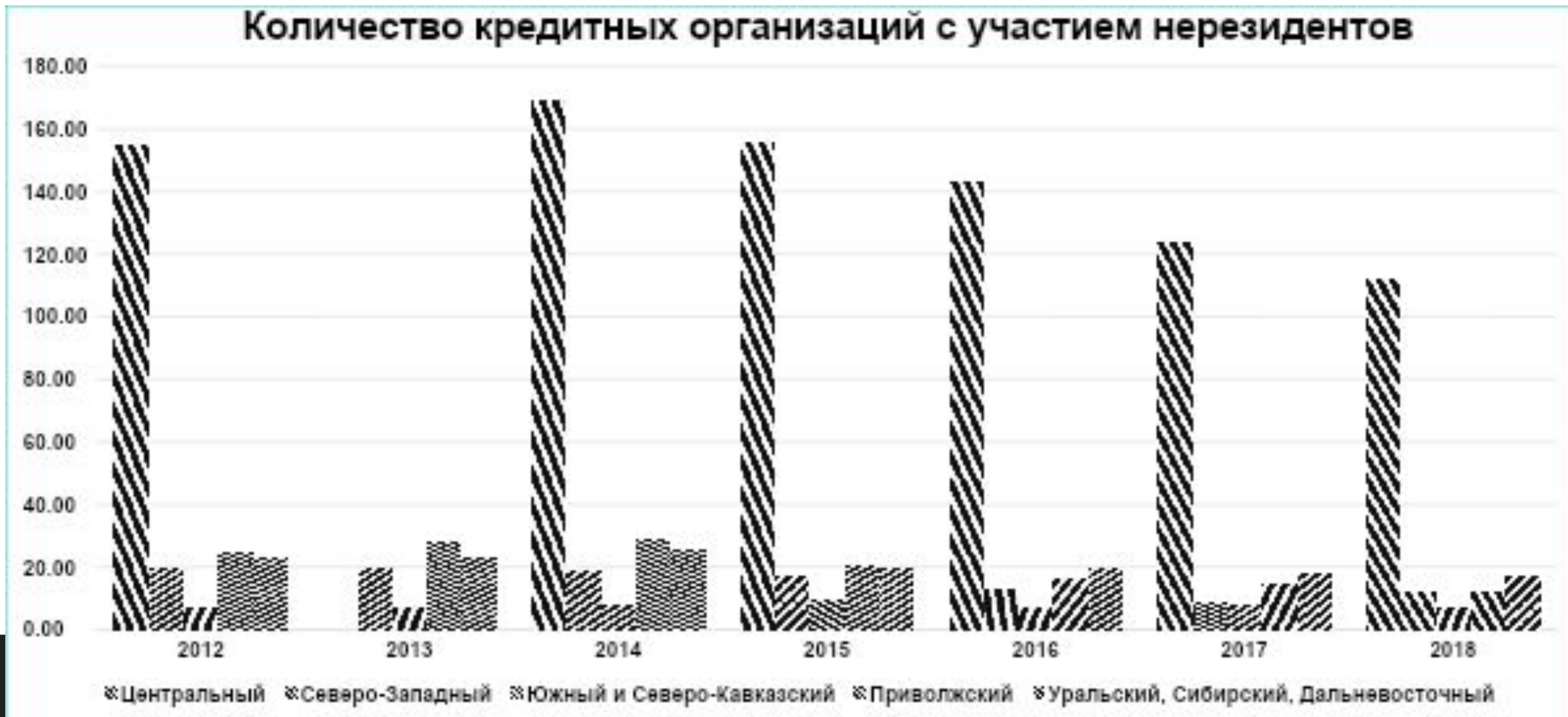


Таблица 3. Количество кредитных организаций с участием нерезидентов, имеющих лицензию

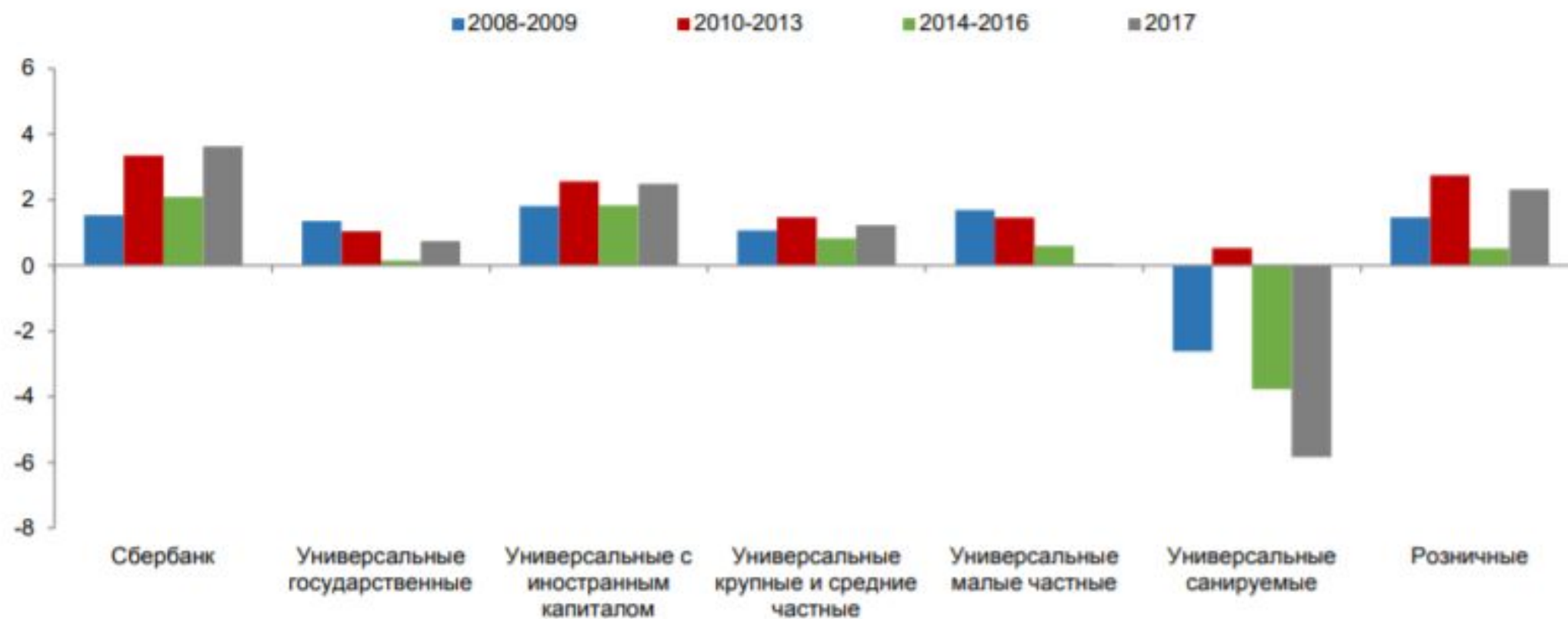
**Таблица 4. Доля нерезидентов в совокупном уставном капитале
банковской системы, %**

01.01.201	01.01.201	01.01.201	01.01.201	01.01.201	01.01.201	01.01.201
2	3	4	5	6	7	8
27,70	26,13	26,42	21,68	16,90	16,57	15,11

Динамика доли нерезидентов в совокупном уставном капитале
банковской системы, %



Рисунок 1. Рентабельность активов по кластерам кредитных организаций, %



Источник: расчеты Банка России.

Рисунок 52. Показатель достаточности капитала (Н1.0) по кластерам кредитных организаций, %

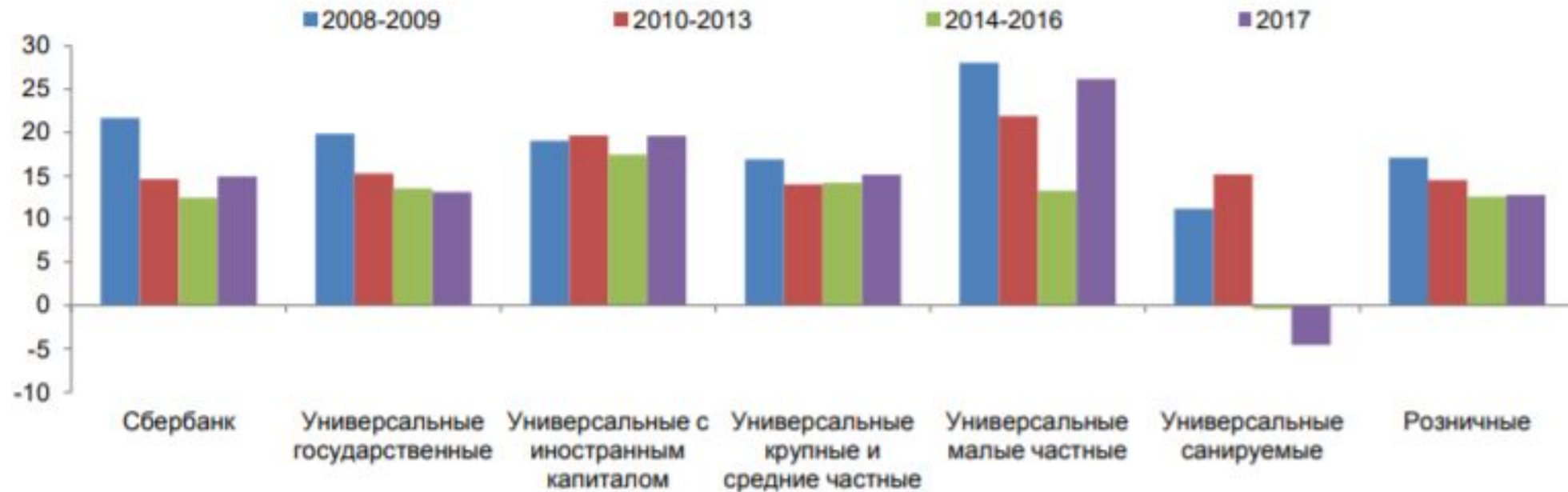
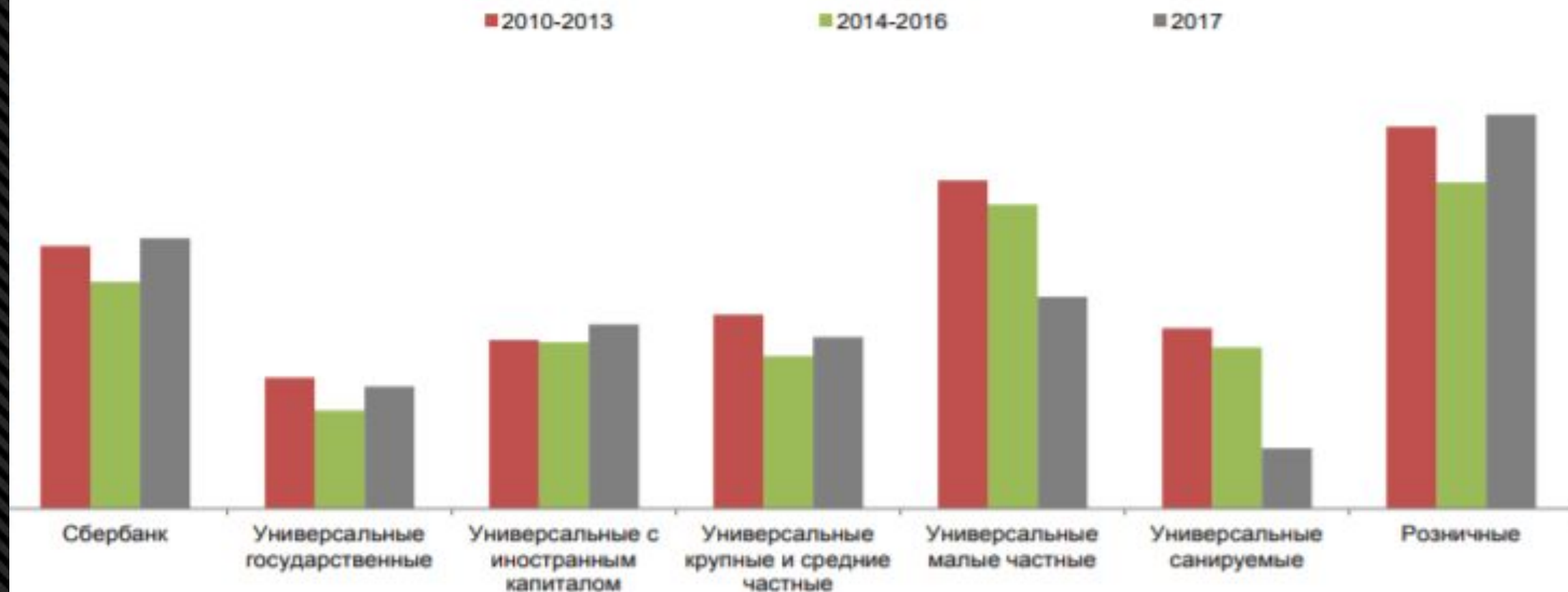


Рисунок 51. Чистая процентная маржа по кластерам кредитных организаций, %



Источник: расчеты Банка России.

Преимущества

- наличие современных банковских технологий, позволяющих предоставлять клиентам весь перечень банковских услуг, выработанный с учетом зарубежного опыта;
- использование в работе проверенных на разных развивающихся рынках механизмов контроля за рисками. Крупнейшие транснациональные банки, совершающие операции на большинстве развивающихся рынков, апробировали системы управления рисков на практике в ситуациях банковских кризисов разных типов;
- высокая надежность, основанная на мощных финансовых ресурсах (за счет материнского банка) и длительной истории деятельности;
- способность оказывать квалифицированную помощь клиентам при выходе на международные финансовые рынки не только в части предоставления средств, но и в части консультирования и оказания всего спектра сопровождающих услуг;

Недостатки

- увеличение доли импортного оборудования;
- подавление местных конкурентов;
- увеличение зависимости от иностранных государств;
- игнорирование иностранными инвесторами местных условий и особенностей;
- усиление социальной напряженности и дифференциации;
- ослабление стимулов для проведения национальных НИОКР - работ;
- игнорирование национальных традиций, особенностей и насаждение иностранного образа жизни, особенностей и т.п.

Оценка факторов, влияющих на выявленные тенденции

- После 2012 года рост количества банков с иностранным участием был вызван вступлением России в ВТО. В дальнейшем – тенденция к спаду на фоне экономического кризиса
- Ситуация на рынке усугубляется факторами:
 - замедление российской экономики
 - санкции против России
- Уменьшение реальных доходов населения и падение платежеспособного спроса
- Замедление темпов роста, увеличение рисков, сокращение доходности дочерних иностранных организаций в России
- Политические риски для дочерних зарубежных банков, которые в дальнейшем могут остаться без доступа к материнскому финансированию
- Банки с крупным бизнесом в России вряд ли просто так откажутся от торговли в России, т.к. они обладают значительной рыночной долей и вложили много ресурсов в строительство своего бизнеса.

СПИСОК ИСПОЛЬЗОВАННЫХ ИСТОЧНИКОВ:

1. Статистический бюллетень Банка России. №8 (303), 2018, URL: <http://www.cbr.ru/publ/BBS/Bbs1808r.pdf>
2. <http://nauka-bez-granic.ru/zhurnaly/n-6-11-iyun-2017/inostrannyj-kapital-v-bankovskom-sektore-rossii.html>
3. <http://www.scienceforum.ru/2018/2954/145>
4. Банк России. Информация о действующих КО с участием нерезидентов на 1 января 2018 года , URL: http://www.cbr.ru/analytics/bank_system/PUB_180101.pdf
5. <https://www.bankodrom.ru/inostrannye-banki-v-rossii-spisok/>

**Спасибо за
внимание!**

