

Автор

ИСАЕВА РЕЗЕДА САЛМАНОВНА


воспитатель по обучению детей
татарскому языку

МАДОУ ЦРР «Детский сад №98

«Планета детства»

г. Набережные Челны

Татарча сөйләшәбез
Говорим по-татарски



«Минем өем»




игры и задания для детей 4-5 лет



Игра №1. **ДАВАЙТЕ, ЗНАКОМИТЬСЯ.**

1. Назови кого ты видишь на рисунке.




2. Отметь, кого я назову. Повтори. *Речевой образец: “Эти”. “Эни”. “Малай”. “Кыз”.*



Игра №2. ЭТО КТО? (БУ КЕМ?)

1. Назови кого ты видишь на рисунке.




2. Повтори. *Речевой образец: Эти”.*



Игра №3. ЭТО КТО? (БУ КЕМ?)

1. Назови кого ты видишь на рисунке.




2. Повтори. Речевой образец: Эни”.



Игра №4. ЭТО КТО? (БУ КЕМ?)


1. Назови кого ты видишь на рисунке.

2. Повтори. Речевой образец: Кыз”.



Игра №5. ЭТО КТО? (БУ КЕМ?)

1. Назови кого ты видишь на рисунке.
2. Повтори. *Речевой образец: Малай”.*



Игра №6. **НАЗОВИ КОГО НЕТ?**


1. Назови кого ты видишь на рисунке.

2. Повтори. Речевой образец: «Эти».

Воспитатель: Кем юк?

Ребёнок: Эти.

Воспитатель: Проверяем .



Игра №7. **НАЗОВИ КОГО НЕТ?**


1. Назови кого ты видишь на рисунке.

2. Повтори. *Речевой образец: «Эни».*

Воспитатель: Кем юк?

Ребёнок: Эни.

Воспитатель: Проверяем.



Игра №8. **НАЗОВИ КОГО НЕТ?**


1. Назови кого ты видишь на рисунке.

2. Повтори. *Речевой образец: «Кыз».*

Воспитатель: Кем юк?

Ребёнок: Кыз.

Воспитатель: Проверяем.



Игра №9. **НАЗОВИ КОГО НЕТ?**

1. Назови кого ты видишь на рисунке.

2. Повтори. *Речевой образец: «Малай».*

Воспитатель: Кем юк?

Ребёнок: Малай.

Воспитатель: Проверяем.



Игра №10. ЭТО КТО? (БУ КЕМ?).

Назови кого ты видишь на рисунке. Речевой образец: “Бабай”. “Әби”. “Әти”. “Әни”. “Малай”. “Кыз”

Воспитатель: Бу кем?

Ребёнок: Бабай. (Әби. Әти. Әни. Кыз. Малай.)



Игра №11. КОГО НЕТ? (КЕМ ЮК?).

Назови кого ты видишь на рисунке.

Речевой образец: “Бабай юк”.

Воспитатель: Кем юк?

Ребёнок: Бабай юк.

Воспитатель: Проверяем.



Игра №12. КОГО НЕТ? (КЕМ ЮК?).

Назови кого ты видишь на рисунке.

Речевой образец: “Әби юк”.

Воспитатель: Кем юк?

Ребёнок: Әби юк.

Воспитатель: Проверяем.



Игра №13. КОГО НЕТ? (КЕМ ЮК?).

Назови кого ты видишь на рисунке.

Речевой образец: "Эти юк".

Воспитатель: Кем юк?

Ребёнок: Эти юк.

Воспитатель: Проверяем.



Игра №14. КОГО НЕТ? (КЕМ ЮК?).

Назови кого ты видишь на рисунке.

Речевой образец: “Эни юк”.

Воспитатель: Кем юк?

Ребёнок: Эни юк.

Воспитатель: Проверяем.



Игра №15. КОГО НЕТ? (КЕМ ЮК?).


Назови кого ты видишь на рисунке.

Речевой образец: "Кыз юк".

Воспитатель: Кем юк?

Ребёнок: Кыз юк.

Воспитатель: Проверяем.



Игра №16. КОГО НЕТ? (КЕМ ЮК?).


Назови кого ты видишь на рисунке.

Речевой образец: "Малай юк".

Воспитатель: Кем юк?

Ребёнок: Малай юк.

Воспитатель: Проверяем.



Игра №17. **НАЙДИ, ОТМЕТЬ.**

1. Назови, кого ты видишь на рисунке.

2. Найди тот рисунок, который я назову, например: “Эт”, «обведи» повтори.

Речевой образец: “Эни”. “Эти”. “Малай”. “Кыз”. “Песи”.



Игра №18. ПРИГЛАСИ В ДОМ.

1. Назови, кого ты видишь на рисунке.

2. Как ты пригласишь папу: “Эти, кил монда” .

Речевой образец: “Эни, кил монда”. “Бабай, кил монда”. “Эби, кил монда”. “Малай, кил монда”. “Кыз, кил монда”.




Игра №19. ПАЛЬЧИКОВАЯ ИГРА «СЕМЬЯ».

1. Назови, кого ты видишь на рисунке.

2. Повтори пальчиковую игру.

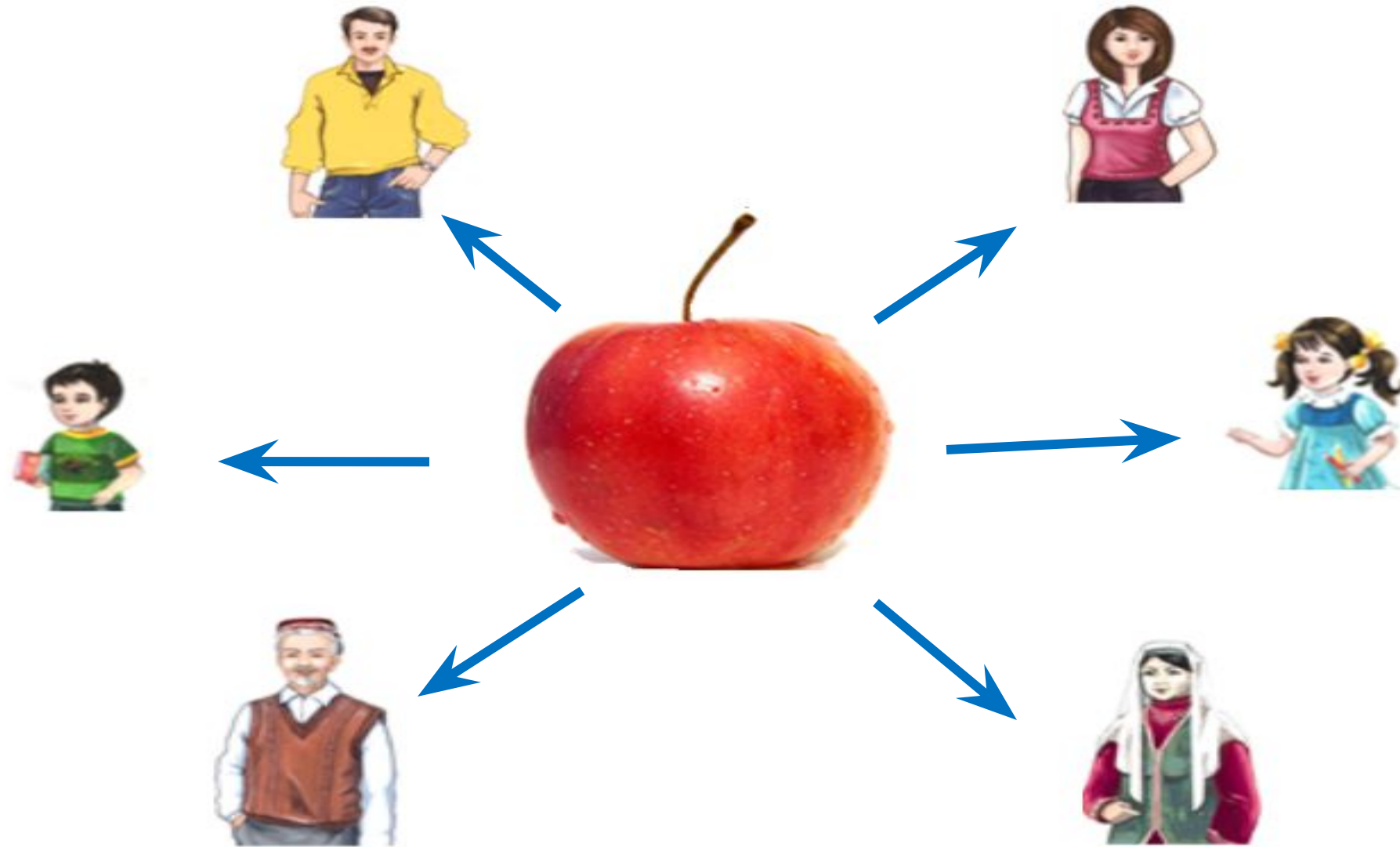
Речевой образец: *Бу бармак бабай. Бу бармак эби. Бу бармак эти. Бу бармак эни. Бу бармак малай. Бу бармак кыз.*



Игра №20. УГОСТИ ХЛЕБОМ.

1. Назови рисунки.




Речевой образец: “Эни, мэ ипи”. “Эти, мэ ипи”. “Бабай, мэ ипи”. “Эби, мэ ипи”. “Малай, мэ ипи”. “Кыз, мэ ипи”.



Игра №21. УГОСТИ ЯБЛОКОМ.

1. Назови рисунки.

Речевой образец: “Эни, мэ алма”. “Эти, мэ алма”. “Бабай, мэ алма”. “Эби, мэ алма”. “Малай, мэ алма”. “Кыз, мэ алма”.



Игра №22. НАЙДИ ПАРУ.

1. Назови продукты.

2. Подбери пару к тому продукту, который я назову, например: «Ини» и укажи место. Проверяем.

Речевой образец: «Чэй». «Алма» «Сөт».



Игра №23. НАЙДИ РИСУНОК, «ПРИКЛЕЙ».

1. Узнай продукты по силуэту, назови.

2. Найди того продукта, которую я назову, например: “Алма” и «приклей» к силуэту. Повтори.

Речевой образец: “Ипи”. “Чэй”. “Сот”.



Игра №24. УГОСТИ ФРУКТАМИ.

1. Назови кого ты видишь на рисунке.

2. Как ты предложишь папе кушать виноград. *“Эти, мэ виноград, аша”*. Укажи место. Повтори.

Речевой образец: “Эни , мэ банан, аша” . “Кыз, мэ груша, аша” . “Малай , мэ алма, аша” .



Игра №25. УГОСТИ ЧАЕМ, МОЛОКОМ.

1. Назови кого ты видишь на рисунке.

2. Как ты предложишь папе пить чай. “Эти, ма чэй, эч”. Укажи место. Повтори.

Речевой образец: “Эни, ма чэй, эч”. “Эби, ма чэй, эч”. “Кыз, ма чэй, эч”. “Малай, ма чэй, эч”. “Песи, ма сөт, эч”. “Эт, ма сөт, эч”.



Игра №26. **НАЙДИ И ОТМЕТЬ.**

1. Назови какие игрушки ты видишь на рисунке.

2. Найди рисунок, который я назову: “Зур курчак”. Покажи. Проверим.

Речевой образец: “Кечкена песи”. “Зур эт”. “Кечкена туп”. “Зур песи”. “Кечкена эт”. “Зур туп”. “Кечкена курчак”.



Игра №27. ПОДАРИ МАШЕ ИГРУШКУ.

1. Назови рисунки.

2. Как ты подаришь игрушку Маше. *“Маша, мэ аю”*. Повтори .

Речевой образец: *“Маша, мэ песи”*. *“Маша, мэ куян”*. *“Маша, мэ машина”*. *“Маша, мэ эт”*. *“Маша, мэ туп”*. *“Маша, мэ курчак”*.



Игра №28. ПАЛЬЧИКОВАЯ ИГРА «БУ БАРМАК...» .

1. Назови, что ты видишь на рисунке.

2. Повтори пальчиковую игру.

Речевой образец: Бу бармак песи. Бу бармак аю. Бу бармак курчак. Бу бармак эт. Бу бармак тун.



Игра №29. ОТМЕТЬ ПРАВИЛЬНО.

1. Назови какие игрушки ты видишь на рисунке.

2. Найди рисунок, который я назову: “Пычрак туп”. Укажи. Проверяем.


Речевой образец: “Чиста аю”. “Чиста куян”. “Пычрак аю”. “Чиста туп”. “Пычрак куян”.



Игра №30. ЭТО ЧТО? КАКОЙ? (БУ НЭРСЭ? НИНДИ?).

Назови что появилось? Ответь: «*Нинди тун?*» - «*Пычрак тун*».

Речевой образец: «*Пычрак аю*». «*Пычрак куян*». «*Чиста, матур тун*». «*Чиста матур, дйбэт куян*». «*Чиста, матур, дйбэт аю*».



Игра №31. **МОЙ! (Ю!)**

1. Назови грязные игрушки. Ответ: «Курчак нинди?» - «Курчак пычрак».

Речевой образец: «Туп пычрак». «Куян пычрак». «Аю пычрак».

2. Предложи другу мыть куклу. «Курчак пычрак, курчак ю!». Ответ: «Курчак нинди?» - «Курчак чиста матур, айбэт».

Речевой образец: «Туп пычрак, туп ю!». «Туп чиста матур, айбэт». «Куян пычрак, куян ю!». «Куян чиста матур, айбэт». «Аю пычрак, аю ю!». «Аю чиста, матур, айбэт».



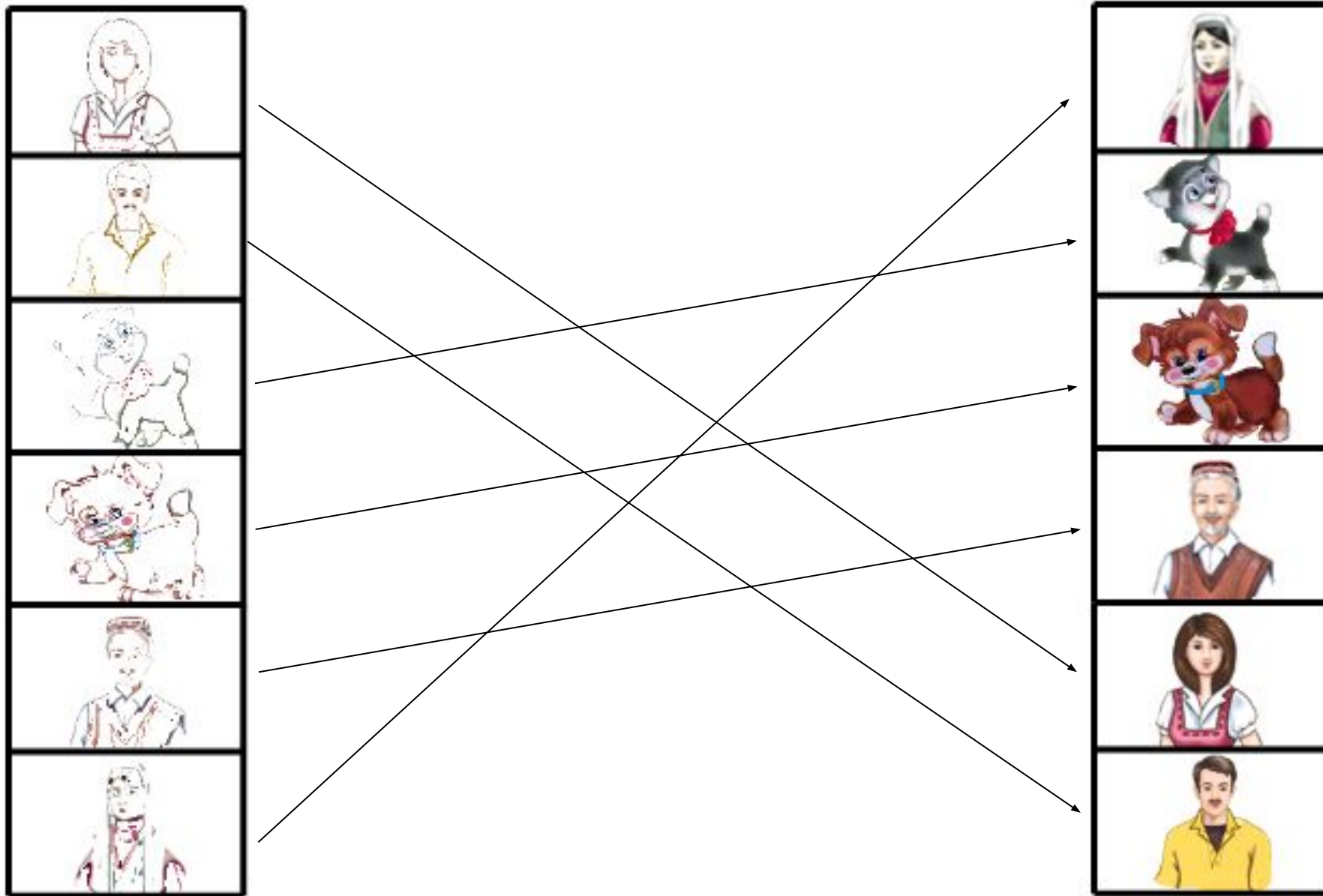
Игра №32. СОСЧИТАЙ СКОЛЬКО ЯБЛОК? (НИЧӨ?)

1. Сосчитай яблоки на каждом рисунке. “Ничэ алма?” – “Бер алма” и т.д.

2. Поставь в квадратики столько яблок, сколько на рисунке.

Речевой образец: “Бер”. “Бер, ике”. “Бер, ике, өч”. “Бер, ике, өч, дүрт”. “Бер, ике, өч, дүрт, биш”.

“Бер алма”. “Ике алма”. “Өч алма”. “Дүрт алма”. “Биш алма”.



Игра №33. **НАЙДИ ПАРУ.**

1. Назови кого видишь на рисунке.

2. Как скажешь по-татарски: “Кошка”. “Песи”. Найди пару . Укажи. Проверяем.

Речевой образец: “Әби”. “Бабай”. “Эт”. “Әти”. “Әни”.





Игра №34. КУШАЙ. ПЕЙ. (АША. ЭЧ).

1. Назови кого видишь на рисунке.

2. Предложи дедушке пить чай: “Бабай, мэ чэй, эч”. Повтори.

Речевой образец: “Эби, мэ ипи, аша”. “Малай, мэ сөт, эч”. “Кыз, мэ алма, аша”.



Игра №35. **ДА – НЕТ. (ЭЙЕ. ЮК).**

Назови что спрятано в мешочке.

Речевой образец: “Алма?”. - “Юк”. “Малай?”. - “Юк”. “Курчак” - “Эйе”. Проверяем.



Игра №36. ЧТО СПРЯТАНО В МЕШОЧКЕ?

1. Назови что видишь на рисунке.
2. Назови что спрятано в мешочке. Укажи. Проверяем.

Речевой образец: «Курчак».



Игра №37. ЧТО СПРЯТАНО В МЕШОЧКЕ?

1. Назови что видишь на рисунке.
 2. Назови что спрятано в мешочке. Укажи. Проверяем.
- Речевой образец: «Машина».*



Игра №38. ЧТО СПРЯТАНО В МЕШОЧКЕ?

1. Назови что видишь на рисунке.
2. Назови что спрятано в мешочке. Укажи. Проверяем.

Речевой образец: «Самолёт».



Игра №39. ЧТО СПРЯТАНО В МЕШОЧКЕ?

1. Назови что видишь на рисунке.
 2. Назови что спрятано в мешочке. Укажи. Проверяем.
- Речевой образец: «Туп».*