


Мастер-класс

«Изготовление интерактивной папки ЛЭПБУК (lapbook)»



ЛЭПБУК (lapbook) - В ДОСЛОВНОМ переводе с английского значит «наколенная книга» или «книга на коленях» (lap - колени, book - книга).





БУК (lapbook)

я форма организации учебного материала, которая помогает ребенку систематизировать знания
ьзуется для подгрупповой и индивидуальной работы

соб подать всю имеющуюся информацию в компактной форме

соб повторить пройденный материал

ключительный этап самостоятельной и совместной
следовательской работы

тся интересной формой совместной работы взрослых и детей

сотрудничества

телями

ЛЭПБУК (lapbook) обеспечивает:

- Возможность учитывать индивидуальные особенности детей
- Возможность добавлять, новые задания в кармашки
- Разнообразии игровых заданий
- Интеграцию разных видов деятельности
- Компактное хранение большого количества игр и заданий в одной папке
- Вариативность использования игровых заданий





• **Родители обеспечивают поддержку**

• Организационную (экскурсии, походы)

• Техническую (фото, виде)

• Информационную (сбор информации)

• **Мотивационную (поддержка интереса, уверенности в успехе)**

Универсальные умения

- умение планировать предстоящую деятельность;
- договариваться со сверстниками;
- распределять обязанности;
- искать нужную информацию, обобщать её, систематизировать;
- самостоятельно давать объяснения на возникающие вопросы;
- принимать собственные решения, опираясь на свои знания и умения;
- используя устную речь, выражать свои мысли и желания;
- представлять результаты своей деятельности и др.



I этап: Выбор темы

- Тема для папки может быть совершенно любой, как и ее сложность, но лучше всего, выбирать **частные**, а не на общие темы.

Например:

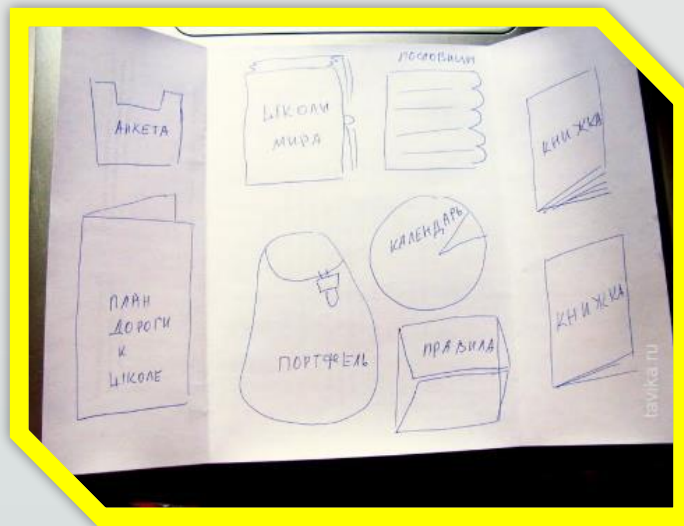
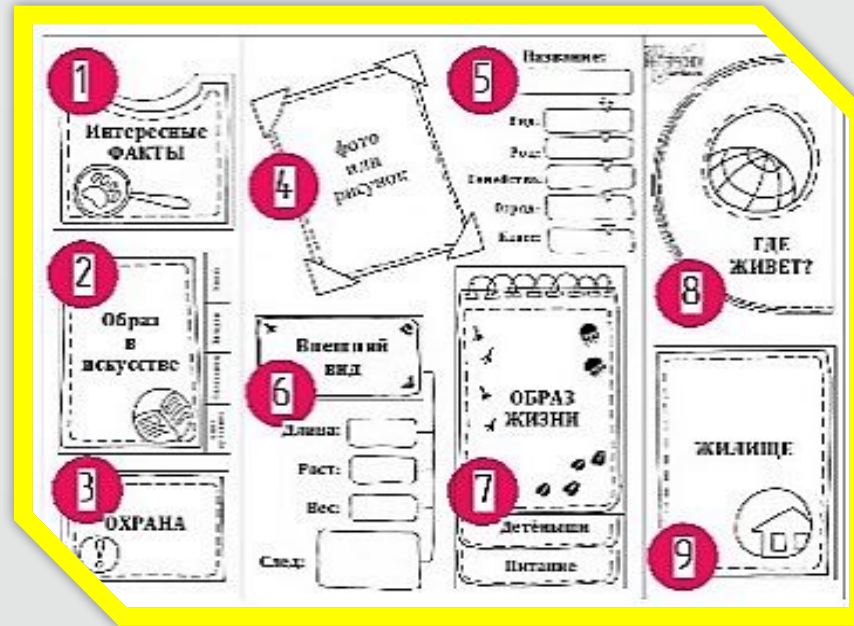
- отдых на море;
- появление домашнего питомца;
- знакомство с писателем или композитором;
- лексические темы: «Муравей», «Ворона», «Жираф», «Весна», «Скоро в школу», «Новый год у ворот»,.....
- и др.

II этап: План

К теме «**Лягушка**»


1. Строение лягушки.
2. Как выглядят лягушки в разных странах?
3. Где они обитают?
4. Чем питаются?
5. Какую пользу или вред они приносят человеку?
6. Найти стихи, загадки о лягушках.
7. Развивающие задания по теме.

III этап: Макет




Кармашки





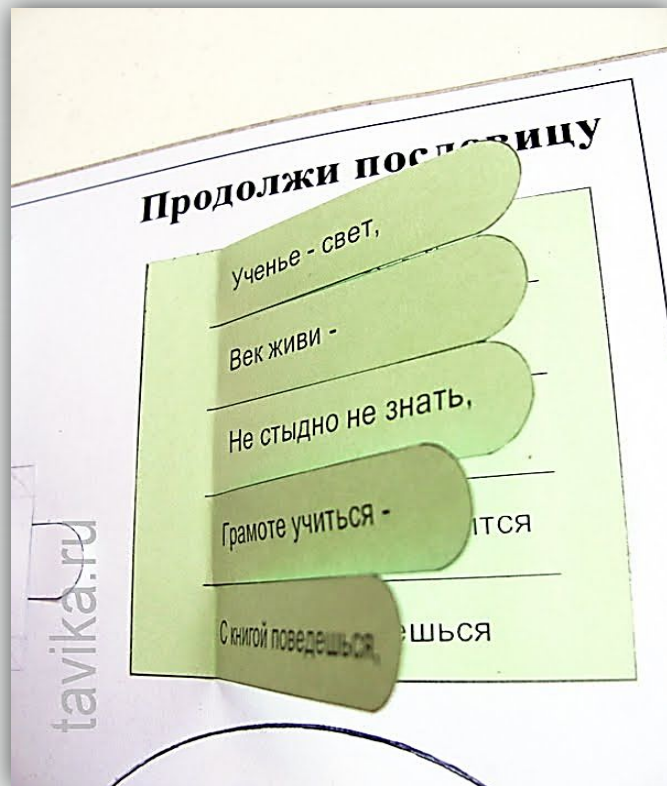
Конвертики



**Вращающиеся
круги**



**Книжки,
книжки-гармошки**



Блокнотик

**Блокнотик со разрезной
страницами разной длины**



**Лист, сложенный в
два, четыре раза**



Полоса, сложенная в несколько раз

Что нужно, чтобы сделать лэпбук:

Для создания лэпбука вам понадобятся такие материалы:

Картонная папка-основа. Ее можно купить готовую (кое-где она продается), а можно сделать своими руками.

Обычная бумага. Можно использовать в своих лэпбуках цветную бумагу для принтера, но и просто белые листы, если их хорошо оформить и раскрасить, смотрятся очень неплохо.

Ножницы.

Клей-карандаш для бумаги (я его люблю больше, чем ПВА).

Стиплер.

Скотч.

Вырезаем детали, приклеиваем все на свои места. А после этого начинаем занятия с ребенком.



IV этап: Презентация ЛЭПБУКА



«Час работы научит большему, чем день объяснений, ибо, если я занимаю ребенка в мастерской, его руки работают на пользу его ума»



Жан-Жака Руссо



Варианты лэпбуков

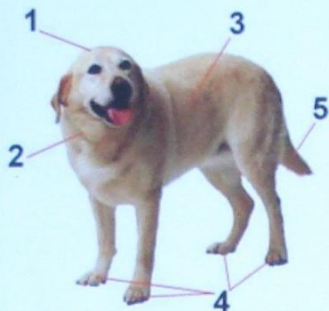




Они такие
разные



СТРОЕНИЕ ЗВЕРЯ



1 - ГОЛОВА; 2 - ШЕЯ; 3 - ТУЛОВИЩЕ (ПОКРЫТО ШЕРСТЬЮ); 4 - ЛАПЫ;
5 - ХВОСТ.

ОБРАЗОВАНИЕ С ОБЪЕДИНЕНИЯМИ МЕРКО 1.4.07. Тира 22 000



Места
обитания

ВОЗДУХ



ТРАВояДНЫЕ
ЗВЕРИ



ХИЩНЫЕ
ЗВЕРИ



ВОДА



Создай своего зверя

АППЛИКАЦИЯ ИЗ СУХИХ ЛИСТЬЕВ ИЗ БРОСОВОГО МАТЕРИАЛА

РИСУЕМ ПАЛЬЧИКАМИ

КАРАНДАШОМ И КРАСКАМИ

ЛЕПКА

ОРИГАМИ

МОДУЛЬНОЕ ОРИГАМИ

КВИЛИНГ

ПОЧВА



Страница посвящена
зиме

Загадки



СТИХИ



Пословицы,
поговорки

Учимся
рисовать
снежинку

Опытно – экспериментальная
деятельность

Приметы

Виды снежинок



Подобные игры и задания

На: *как жарко топот,*
так вышло поутру мороз,
и морозы поутру мороз,
и морозы поутру мороз.

ИГРЫ



Они такие
разные

СТРОЕНИЕ ПТИЦЫ



Места
обитания

ПТИЦЫ ВОДОПЛАВАЮЩИЕ



ХИЩНЫЕ ПТИЦЫ

РАСТИТЕЛЬНОЯДНЫЕ ПТИЦЫ

ПТИЦЫ ПУСТЫНИ И СТЕПИ



Создай свою птицу

ИЗ ПРИРОДНОГО МАТЕРИАЛА

ИЗ СУХИХ ЛИСТЬЕВ

АППЛИКАЦИЯ

ИЗ БРОСОВОГО МАТЕРИАЛА

КВИЛИНГ

ПТИЦА - ОРИГАМИ

ЛЕПКА

НАРИСУЙ КАРАНДАШОМ

ПТИЦЫ ЛЕСНЫЕ





Д/и «Найди героев сказки»

Решай загадки
«Кто за кем пришёл в теремок?»

Д/и «Расскажи сказку»

Решай загадки
«Кто за кем пришёл в теремок?»

Театр на пальцах
и сказки «Репка»

Д/и «Найди героев сказки»

«Кто за кем пришёл в теремок?»

Д/и «Найди героев сказки»

Театр на пальцах
и сказки «Лиса и заяц»

Д/и «Чей портрет?»

д/и « Кто что ест?»



Театр на палочках
к сказке
« Волк и семеро козлят»



Что такое звук?
Какие бывают
звуки?

Игры
со слогами

Игра «Лабиринт»

Что такое буква?
Какие бывают
буквы?

Характеристика звука

Желтый, восточный
и западный
В две очертания
и гласный.

Собери букву

Ребусы

Гимнастика для язычка

Загадки

Л


Сделай
букву сам



И
Г
Р
О
Т
Е
К
А



На что похожа
буква














Спасибо за внимание!

Всего доброго!

