




Невидимые нити.

Окружающий мир

2 класс



Отправляемся в поход.



Дом со всех сторон
открыт,
Он резною крышей крыт.
Заходи в зеленый дом,
Чудеса увидишь в нем.

Лес



Назовите обитателей леса.
Какие животные живут в лесу?
растения, животные и другие живые организмы – это обитатели леса.



Какую роль играют животные в формировании
и жизни леса?



Растения




Животные

- Дом для животных
- Пища для животных
- Место укрытия
- Материал для жилища

- Уничтожают вредителей
- Распространяют семена
- Опыляют растения

Подумай.

- Что же будет, если что-нибудь нарушить в этой семье: вырубить деревья или уничтожить всех зверей?
- Останется ли лес жить дальше или умрёт?

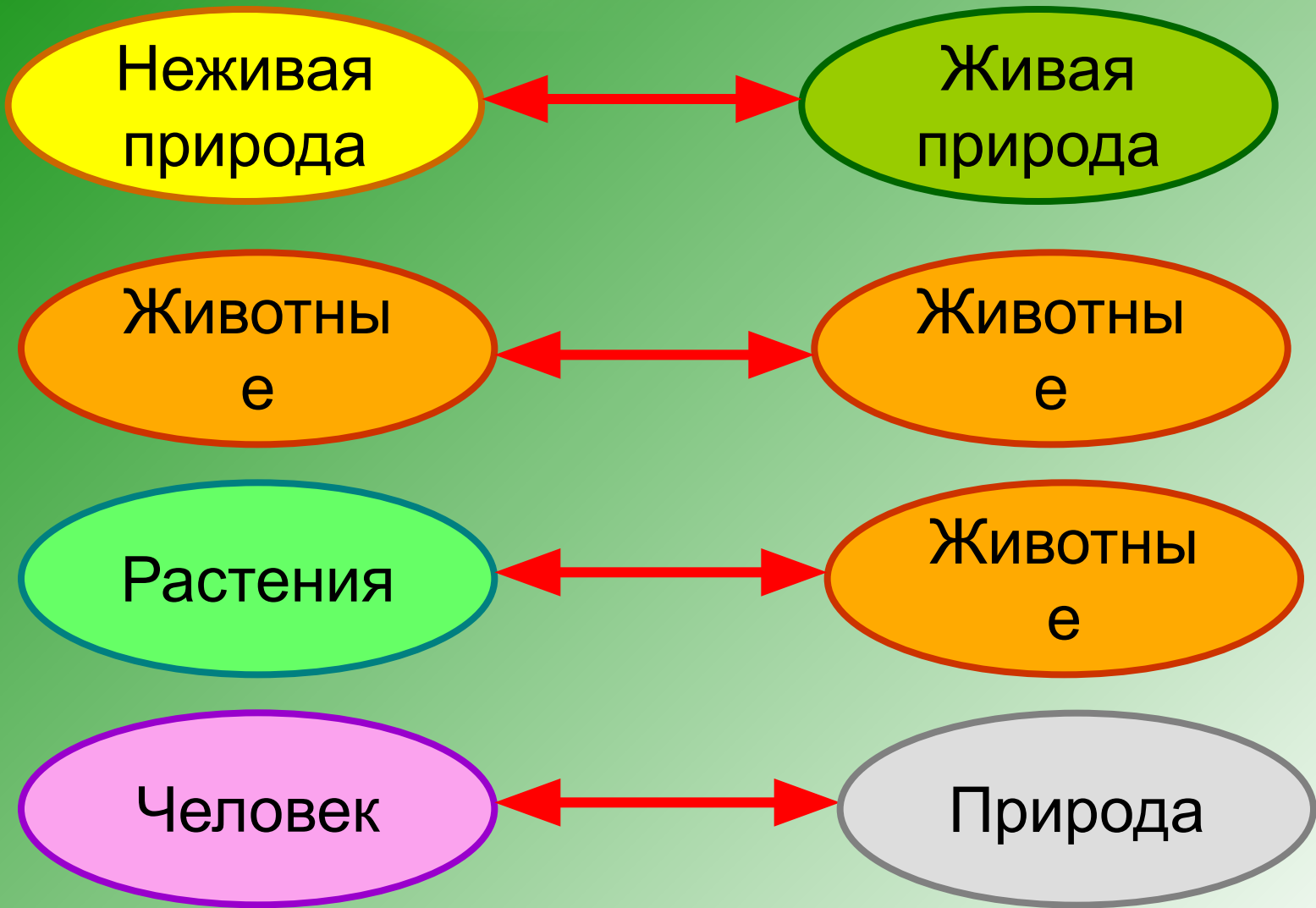


Работа с учебником.

1. Прочитай текст на стр.54 учебника.
2. О каких невидимых нитях природы говорится в рассказе?
3. Прочитай вывод на стр. 55 учебника.
4. Что такое невидимые нити природы?



Невидимые нити – это связи,
которые, есть в природе повсюду.



Работа в парах.

Как человек может нарушить эти связи?



Это интересно.




Божья коровка – отличная помощница в борьбе за урожай. Она поедает тлю, опасных насекомых. Только один жук за свою жизнь может съесть 4000 тлей (подсчитали учёные). Если человек будет отлавливать божьих коровок за их красоту – будет распространяться тля, опасные насекомые – уменьшатся урожаи, в садах и парках начнут гибнуть растения.

Какая связь между живой и неживой природой?

Неживая природа

Живая природа



Кл

Животны
е

а связей

Животны
е

на

этих рисунках



Человек

История связей

Природа



О каких невидимых нитях
говорится в стихотворении?

Вот на зеленый стебелек
Садится пестрый мотылек,
Попил нектар со всех цветов,
Их опылил – и в путь готов.
Но тут попался – Боже мой! -
На завтрак птице луговой.
А у нее гнездо в траве
И куча птенчиков в гнезде.
И уж, конечно, их помет
Питанье травушке дает.



ИСТОЧНИКИ:

- <http://news.rin.ru/comment/69076/>
- http://petsparadise.ru/component/option,com_comprofiler/task,zoo/ztask.view/id,3364/Itemid,38/cpage,76/
- <http://www.booksiti.net.ru/books/8916825>
- <http://www.aleks-6zklass.narod.ru/p25aa1.html>
- http://www.liveinternet.ru/users/lora_pavlova/
- <http://www.rbcdaily.ru/archive/2004/09/01/>
- <http://www.vsetutonline.com/forum/showthread.php?t=6654&page=4>
- <http://www.lifeisphoto.ru/photo.aspx?id=167510&repostid=0>
- <http://www.photosight.ru/photos/3880239/>
- <http://www.photogorky.ru/author/11067/6>
- <http://rabotavaxta.ucoz.ru/index/0-21>
- <http://science.clan.su/>
- <http://www.fotokonkurs.ru/photo/31836>
- <http://www.fotodelo.ru/?t=yxSQoq117165mdSKeE9600>
- <http://www.justmedia.ru/news/urfo?page=44>

The background is a light green gradient. In the top left corner, there are several green leaves and a white spiderweb. In the top right corner, there are more green leaves. The text is centered in the middle of the page.

**БЕРЕГИТЕ
ПРИРОДУ!**