



Terry Border

Хвороби та ураженн я шкіри

Дерматит



Запалення шкіри, спричинене мікроорганізмами

Дерматит



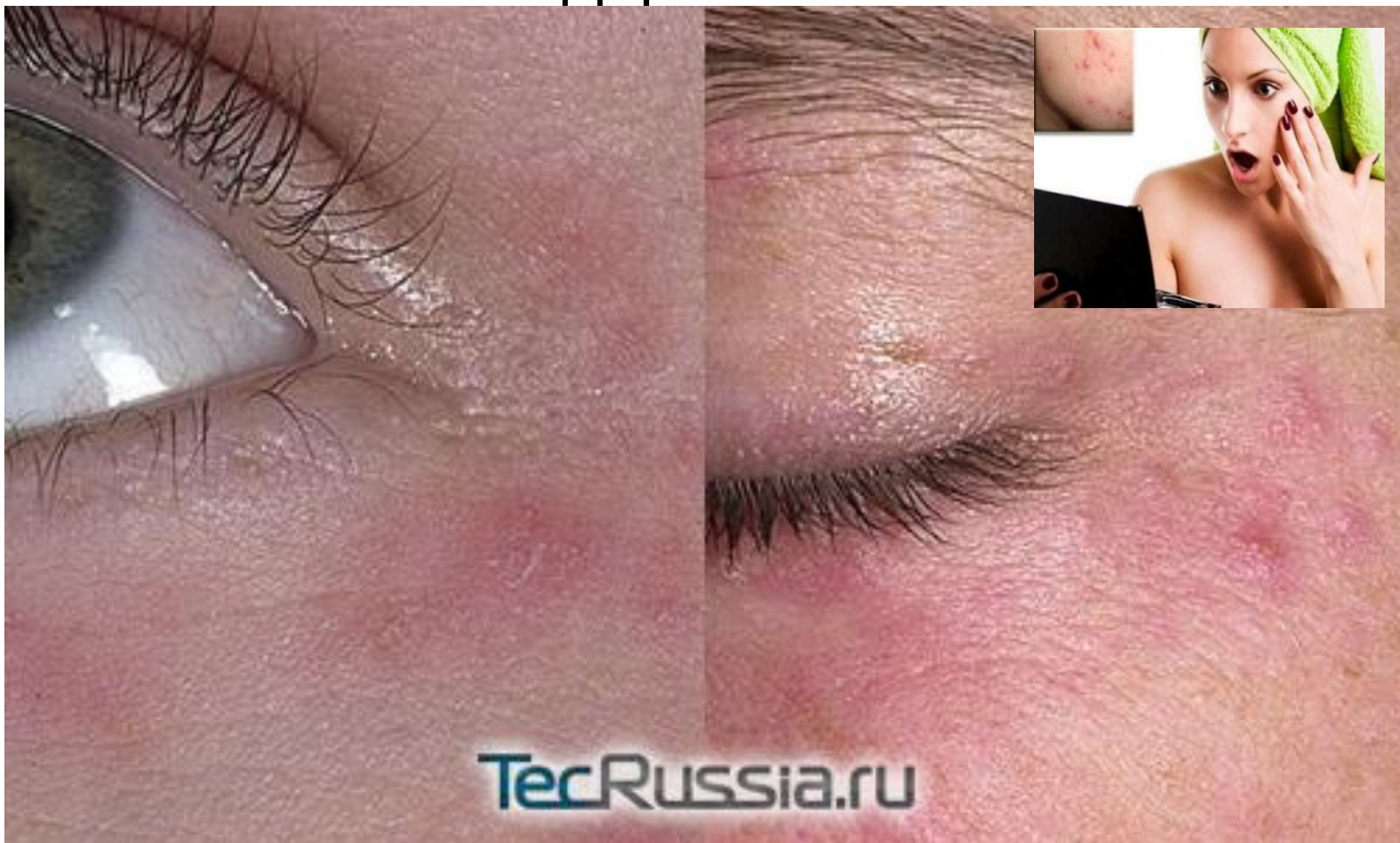
Інші причини дерматитів: ураження кислотами, лугами, зовнішніми лікарськими засобами

Дерматит



Інші причини дерматитів:
розчухування після укусів комах

Дерматит




Інші причини дерматитів: алергія на косметику

Дерматит



Інші причини дерматитів: надмірне засмагання

Дерматит



Лікувати тільки у лікаря!

Гноячкові захворювання



На шкірі завжди є стафілококи або стрептококи

Гноячкові захворювання



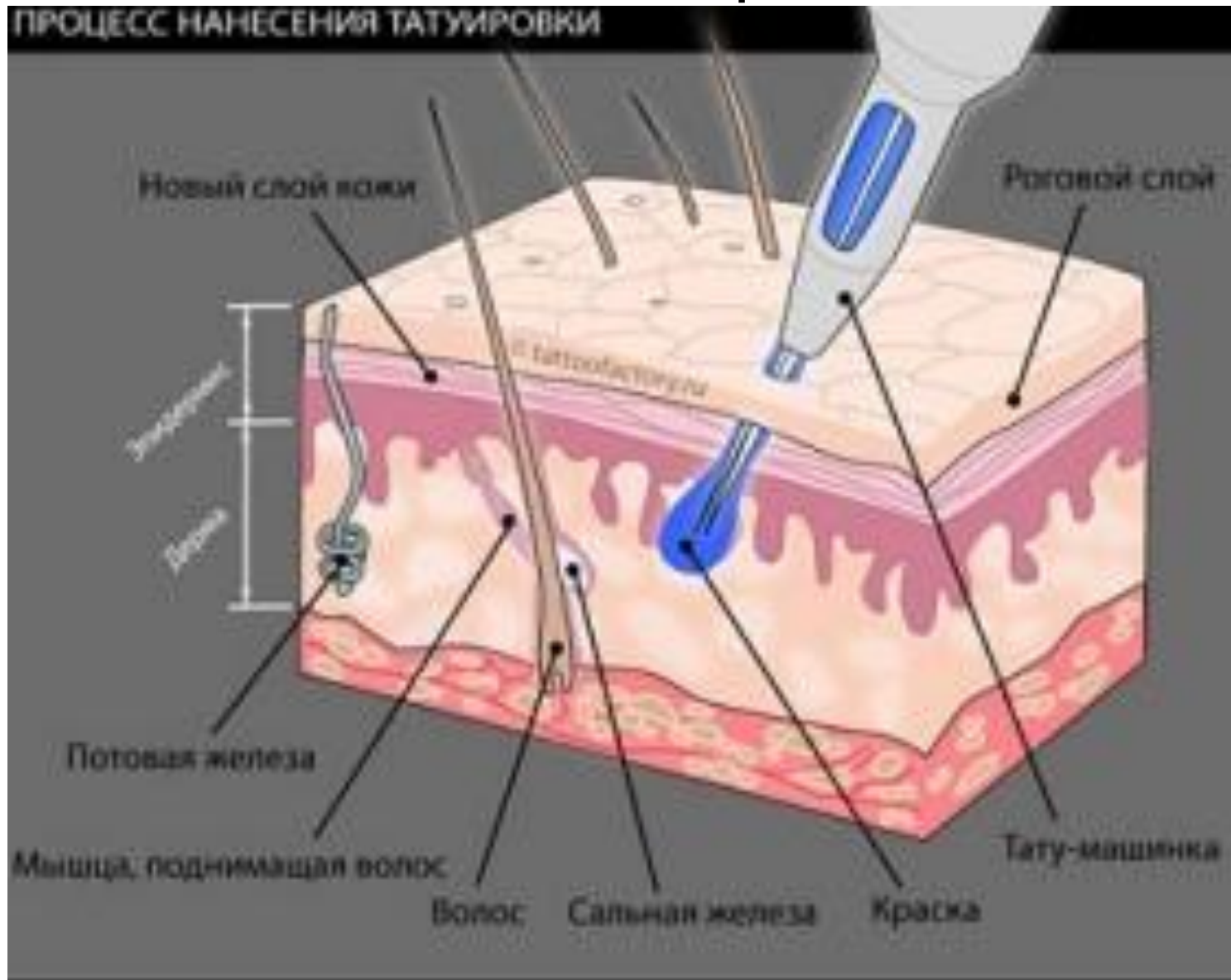
При недотриманні правил гігієни чи імунних порушеннях ці бактерії викликають ураження

Гноячкові захворювання



Інфекція може потрапити у рани

Гноячкові захворювання



Процес нанесення татуювання

Гноячкові захворювання



Макрозйомка татуювання на другий день

Грибкові ураження



Спричиняються паразитичними грибами

Грибкові ураження



Є дуже заразливими, передаються при контакті

Грибкові ураження



Хвороба викликає ускладнення у всьому організмі

Грибкові ураження



Спотворюють зовнішній вигляд

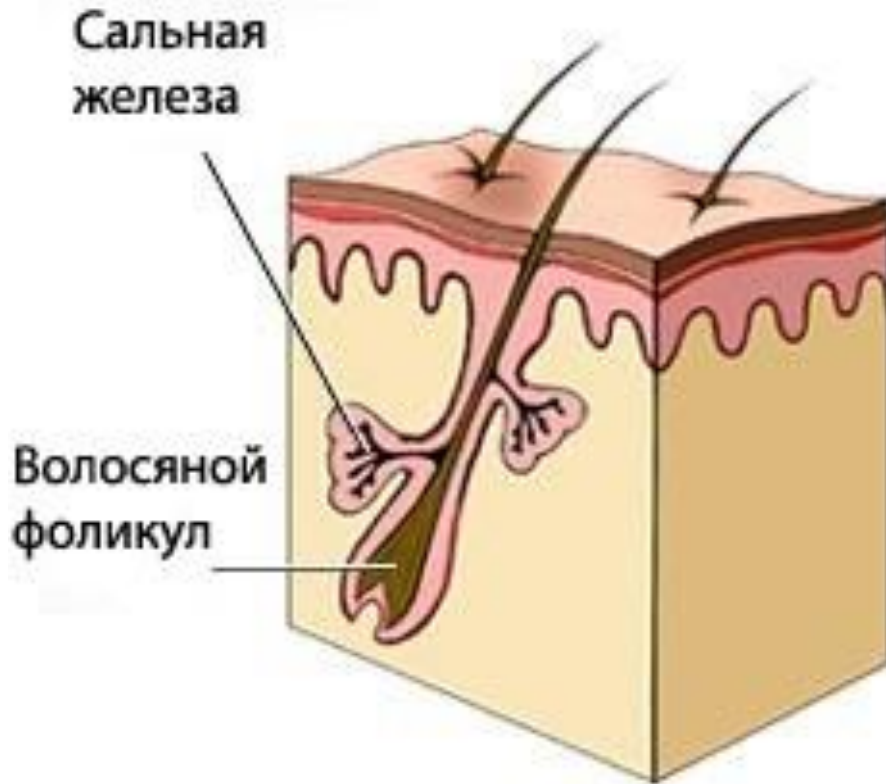
Грибкові ураження



Лікувати краще у лікаря

Хвороби обміну речовин

Здоровый
волосяной фолликул



Воспаленный
волосяной фолликул



Жирна себорея – надмірна секреція сальних
засад

Хвороби обміну речовин



Жирна себорея на голові

Хвороби обміну речовин



Вугрі при жирній себорейі
попсували життя не одній людині

Хвороби обміну речовин

Хочу вас обрадовать
-прыщи больше
появляться не будут



А почему,
доктор?



Места больше нет!



Хвороби обміну речовин



Суха себорея – знижена функція сальних залоз

Хвороби обміну речовин



При сухій себорейі багато лупи

Хвороби обміну речовин



vsyako.livejournal.com

Себорею лікують дерматологи і терапевти

Алергія



Індивідуальна нетерпимість до деяких продуктів харчування, ліків, косметики

Алергія



До алергії призводять хвороби системи
травлення

Поліноз



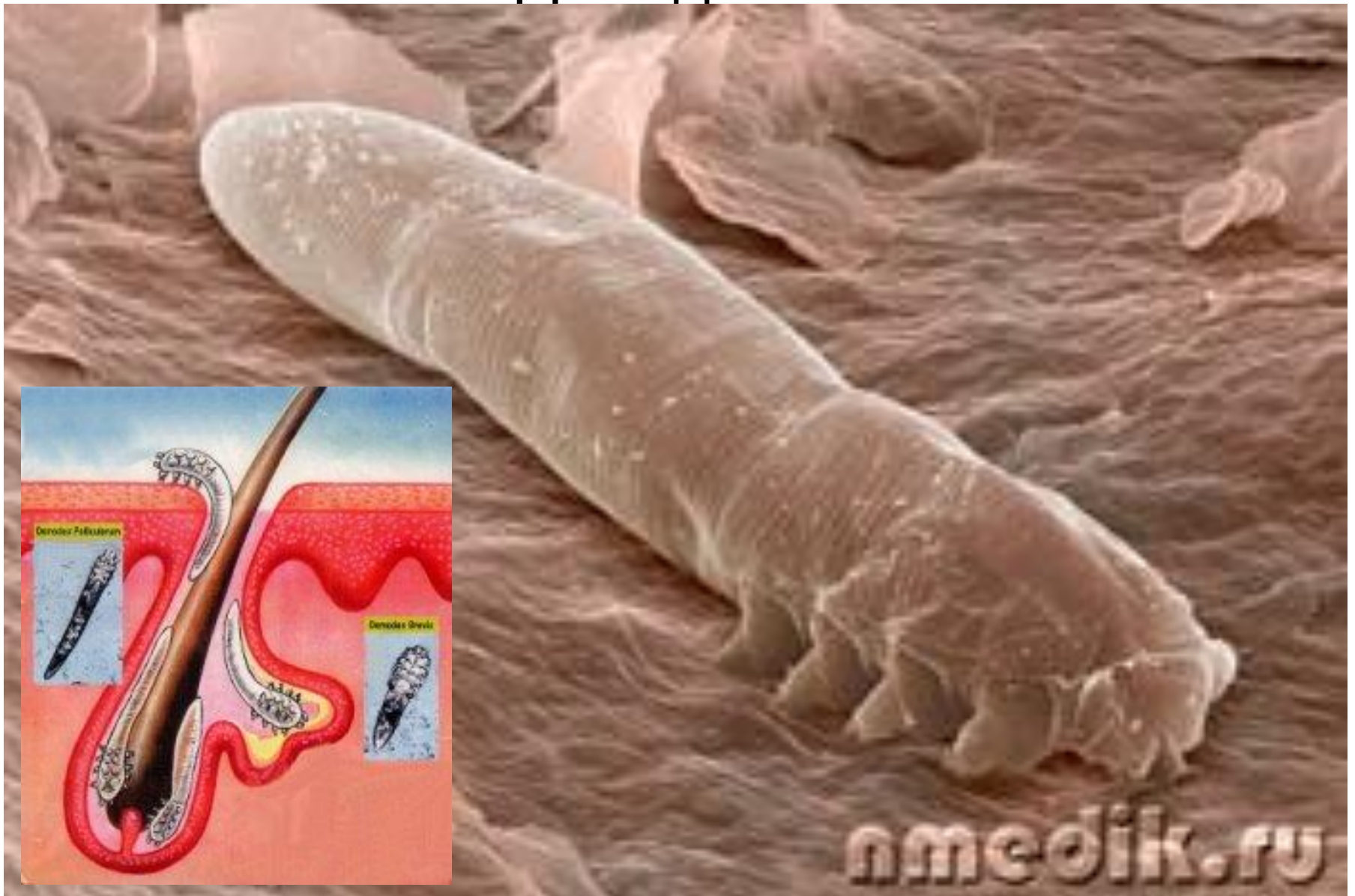
Сильним алергеном є пилок

Короста



Коростяний свербун


Демодекоз



Кліщ-збудник демодекозу живе у волосяних цибулинах вій і брів або у сальних залозах

Педикульоз

Гнида




Воша

головна

Воші живляться кров'ю ссавців

Педикульоз



Гниди

Платяна
воша



Життєвий цикл воші проходить за 24 години

Педикульоз

Лобкова
воша



Воші можуть переносити інфекції

Педикульоз



Рикетсія Провачека – збудник висипного тифу
(ураження нервової і судинної системи)

Родимки



Вади розвитку клітин шкіри, в яких забагато меланіну

Родимки



Цей хлопчик народився із великою родимкою

Родимки



Під шкіру лоба вживили балончики, щоб розтягнути її

Родимки



Родинку видалили, рану прикрили власною шкірою

Родимки



За родимками потрібно спостерігати і слідкувати

Родимки



У будь-яких прикрив випадках з родимками
звертатися до лікаря