

Мотоострелковое отделение в бою



A photograph of a military tank, possibly a T-72, in a field. The tank is positioned in the center-right of the frame, facing left. It has a dark green camouflage paint. The background consists of a dense line of tall, thin evergreen trees under a bright, slightly overcast sky. The foreground is a mix of brown soil and green grass. Overlaid on the image is large, bold, orange text.

**Занятие 1:
«Мотострелковое
отделение (рпл)
в бою»**



Учебные вопросы:

- **1 вопрос:**

**МЕСТО, БОЕВОЙ ПОРЯДОК И БОЕВАЯ ЗАДАЧА ОТДЕЛЕНИЯ В
ОБОРОНЕ, ВЕДЕНИЕ ОБОРОНЫ, ОСОБЕННОСТИ ВЕДЕНИЯ
ОБОРОНЫ В РАЗЛИЧНЫХ УСЛОВИЯХ.**

- **2 вопрос:**

**МЕСТО, БОЕВОЙ ПОРЯДОК И БОЕВАЯ ЗАДАЧА ОТДЕЛЕНИЯ В
НАСТУПЛЕНИИ, ВЕДЕНИЕ НАСТУПЛЕНИЯ, ОСОБЕННОСТИ
ВЕДЕНИЯ НАСТУПЛЕНИЯ В РАЗЛИЧНЫХ УСЛОВИЯХ.**

- **3 вопрос:**

**ОСОБЕННОСТИ ДЕЙСТВИЙ ОТДЕЛЕНИЯ В РАЗВЕДКЕ И
ОХРАНЕНИИ.**



Первый учебный вопрос:

**МЕСТО, БОЕВОЙ ПОРЯДОК И
БОЕВАЯ ЗАДАЧА ОТДЕЛЕНИЯ В
ОБОРОНЕ, ВЕДЕНИЕ ОБОРОНЫ,
ОСОБЕННОСТИ ВЕДЕНИЯ ОБОРОНЫ
В РАЗЛИЧНЫХ УСЛОВИЯХ**

Цель и виды обороны

Отразить наступление превосходящих сил противника

Нанести ему максимальные потери

Цели

Удерживать важные районы (опорный пункт, позицию, объект) местности

Создать выгодные условия для последующих действий

Виды обороны

ПОЗИЦИОННАЯ
Основной вид обороны, наиболее полно отвечает цели. Ведется путем нанесения максимальных потерь противнику в ходе упорного удержания, подготовленных к обороне районов местности

МАНЕВРЕННАЯ
Цель - нанесение противнику потерь, выигрывая время, и сохранения своих сил. Ведется путем последовательных оборонительных боев на заранее подготовленных рубежах в сочетании с контратаками

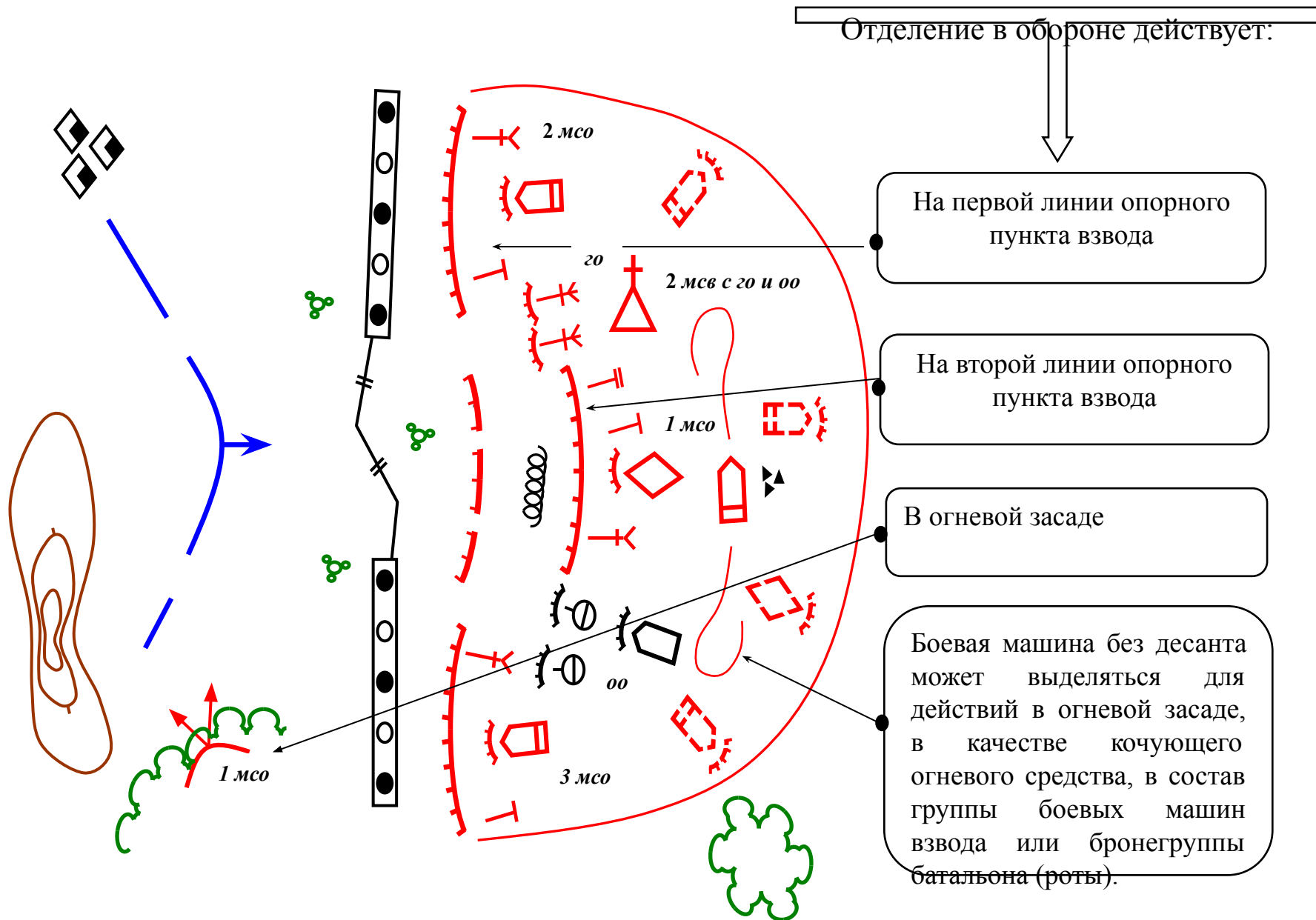
Условия перехода к обороне



Вне соприкосновения с противником
- для прикрытия Г;
- на направлении где наступление наших войск не предусмотрено, но возможно наступление противника;
- при действиях во втором эшелоне (резерв);
- на морском побережье, при угрозе высадки десанта;
- на направлении, требующем обеспечения выдвижения, переход в наступление

Соприкосновения с противником
- при отражении контратак для закрепления и удержания захваченных рубежей
- для прикрытия флангов наступающих войск
- в результате неудачного встречного боя
- в ходе наступления когда войска понесли значительные потери.

Место, боевая задача и боевой порядок отделения в обороне

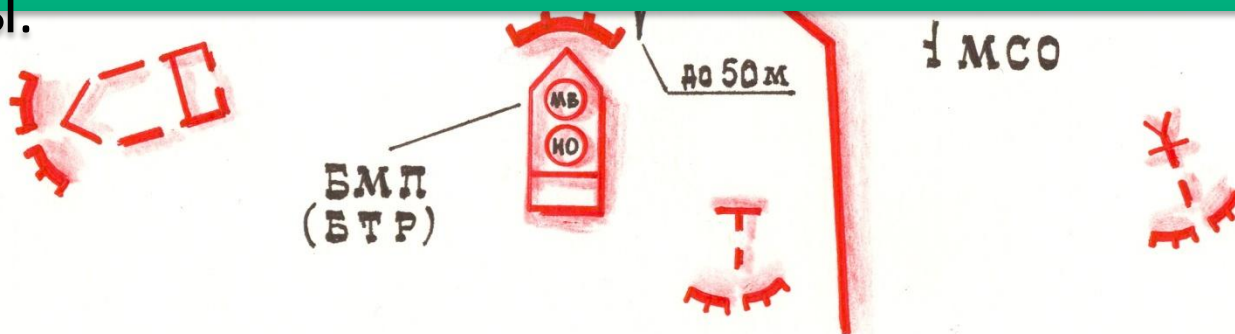


БОЕВОЙ ПОРЯДОК И ЗАДАЧА МОТОСТРЕЛКОВОГО ОТДЕЛЕНИЯ В ОБОРОНЕ



Мсо в обороне, действует как правило в составе взвода. **Мсо** обороняет боевую позицию до 100 м по фронту.

Боевой порядок мсо в обороне, обычно включает маневренную группу, огневую группу и боевую машину пехоты.



Содержание карточки огня отделения

Ориентиры, их номера, наименования и расстояния до них

Положение противника

Боевую позицию (позицию) отделения

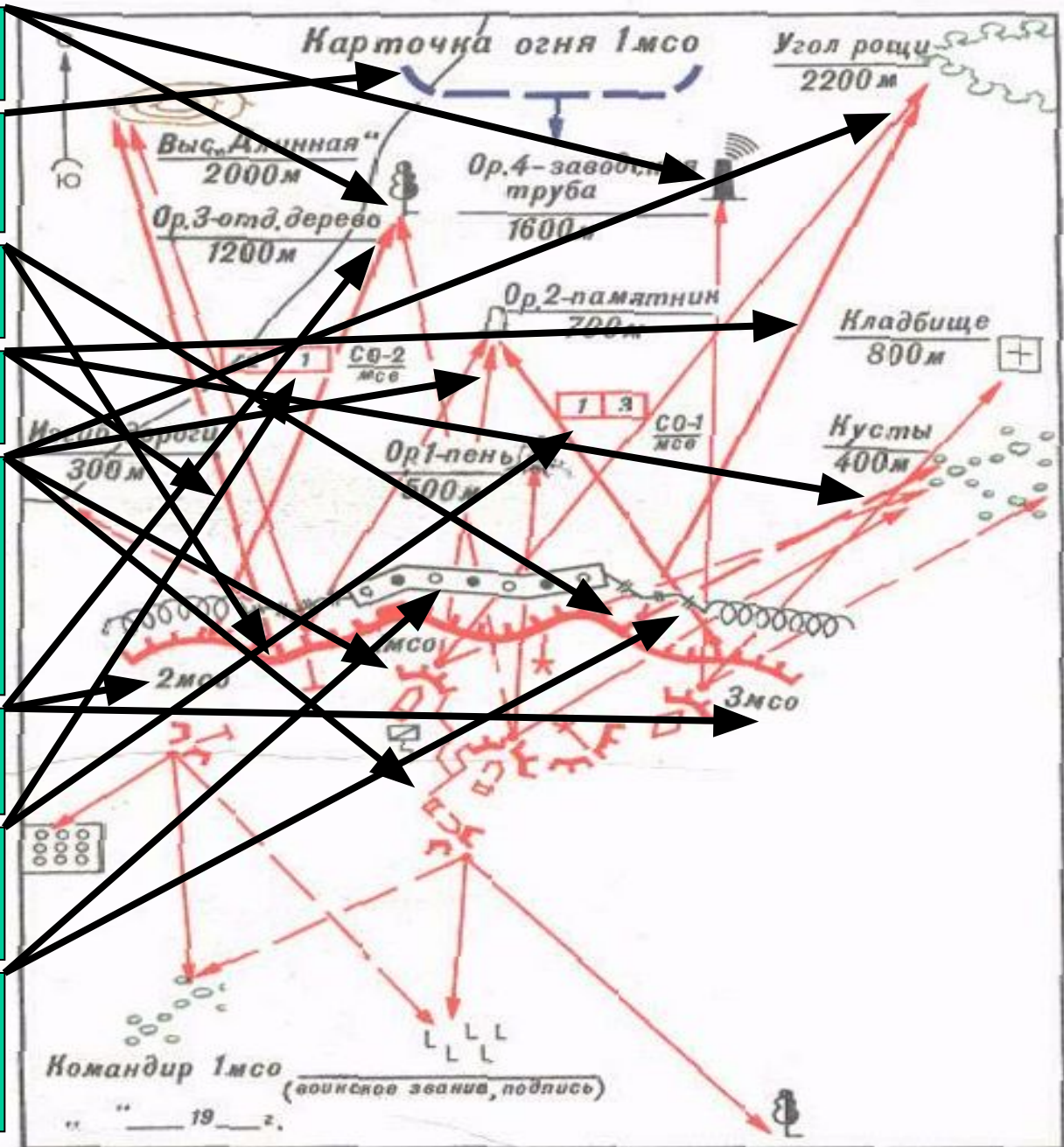
Полосу огня и дополнительный сектор обстрела

Основные и запасные огневые позиции БМП (БТР), гранатомета, пулемета и ПТУР, основные и дополнительные сектора обстрела с каждой позиции

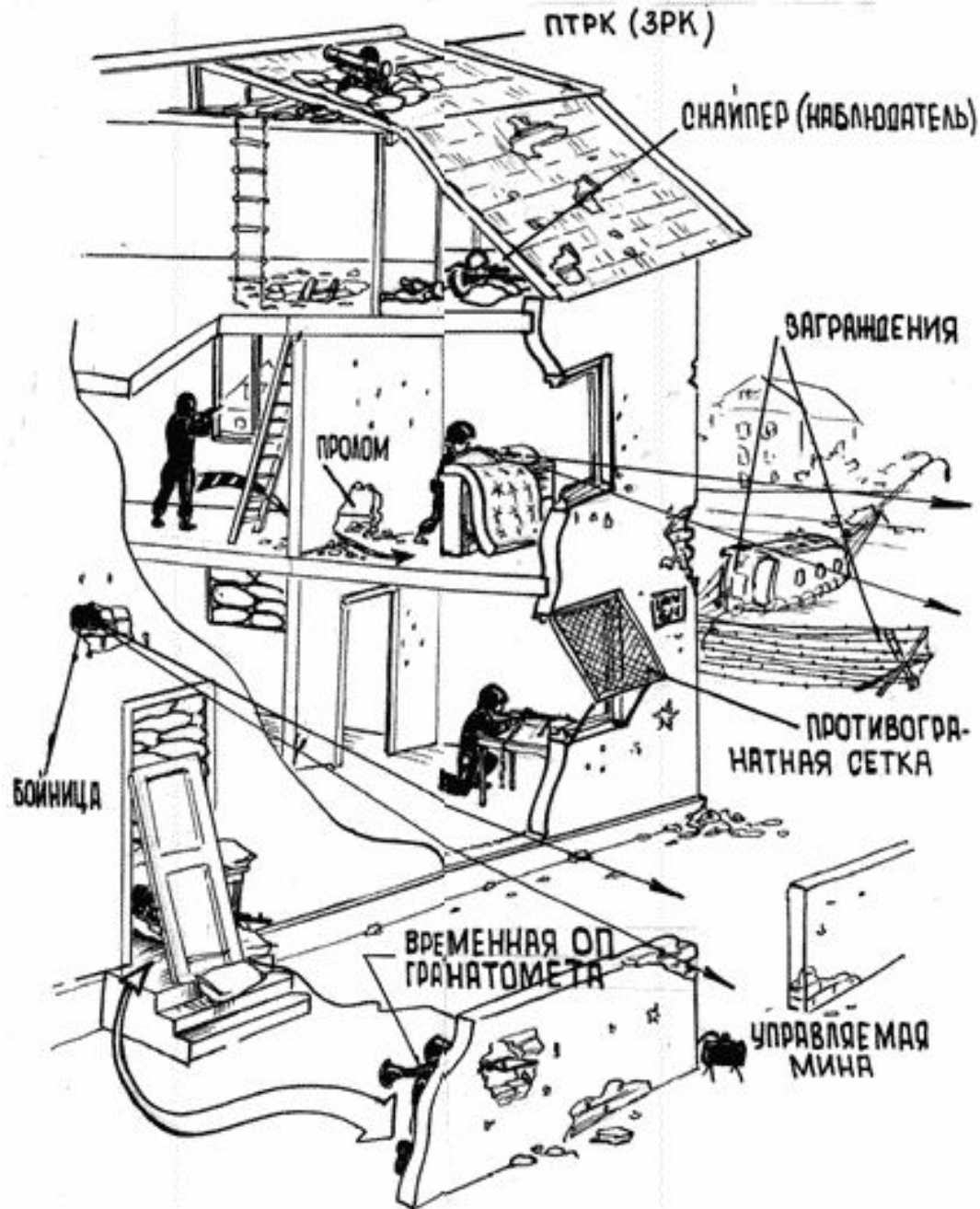
Позиции соседей и границы их полос огня на флангах отделения

Участки сосредоточенного огня роты и взвода, места в них, по которым вести огонь отделением

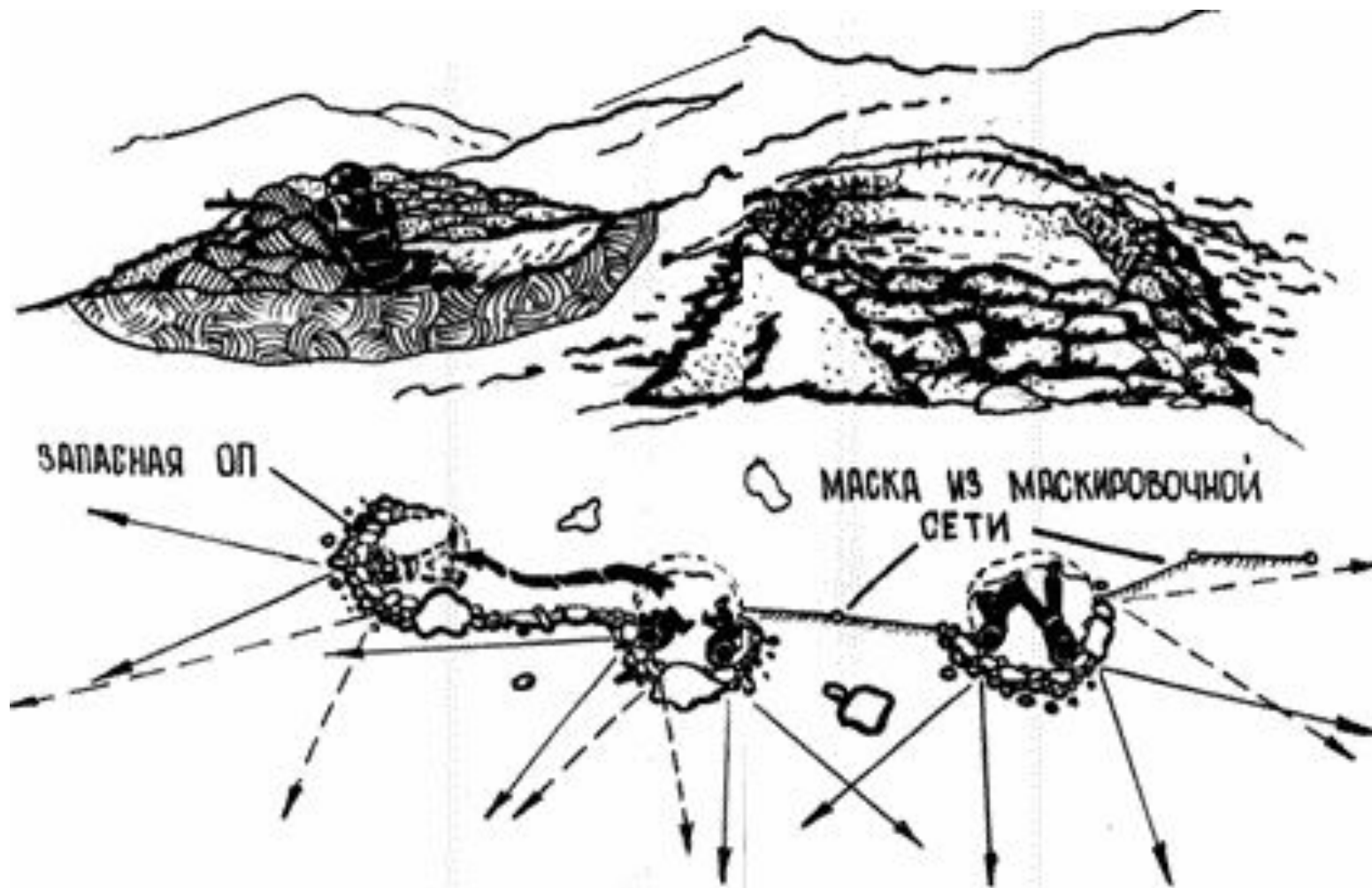
Заграждения, расположенные вблизи боевой позиции (позиции), отделения и прикрываемые его огнем



Оборудованное для обороны здание



Огневые позиции в горах





Второй учебный вопрос:

**МЕСТО, БОЕВОЙ ПОРЯДОК И
БОЕВАЯ ЗАДАЧА ОТДЕЛЕНИЯ В
НАСТУПЛЕНИИ, ВЕДЕНИЕ
НАСТУПЛЕНИЯ, ОСОБЕННОСТИ
ВЕДЕНИЯ НАСТУПЛЕНИЯ В
ОСОБЬХ УСЛОВИЯХ.**

Цель наступления

Разгромить противостоящего противника

ОВО
РОС
ИМ

Создать условия для ведения последующих действий

Оно заключается в:

Решительной атаке

Стремительном продвижении подразделений в глубину его боевого порядка

Уничтожении и пленении живой силы, захвате оружия, военной техники и намеченных районов (рубежей) местности

В поражении противника всеми имеющимися средствами

Виды наступления

Наступление на обороняющегося противника

Наступление на отходящего противника (преследование)

Наступление на встречного (или обороняющегося) противника

Из положения непосредственного соприкосновения с противником

Способы перехода в наступление

С выдвиганием из глубины

Начинается в заранее созданном боевом порядке с исходных позиций рот, которые занимают после необходимой перегруппировки или со сменой обороняющихся подразделений

Начинается из исходного района последовательным развертыванием подразделений для атаки с ходу

Атака переднего края обороны противника

Атака – стремительное и безостановочное движение танковых и мотострелковых подразделений в боевом порядке в сочетании с интенсивным огнем из танков, БМП (БТР), причем по мере сближения с противником огонь ведется и из других видов оружия в целях его уничтожения



Способы атаки переднего края обороны противника



На БМП (БТР)
Боевой порядок – боевая линия
Темп наступления – 8-12 км/ч

В пешем порядке
Боевой порядок:
- боевыми парами
- боевыми группами
Темп наступления – 1-3 км/ч

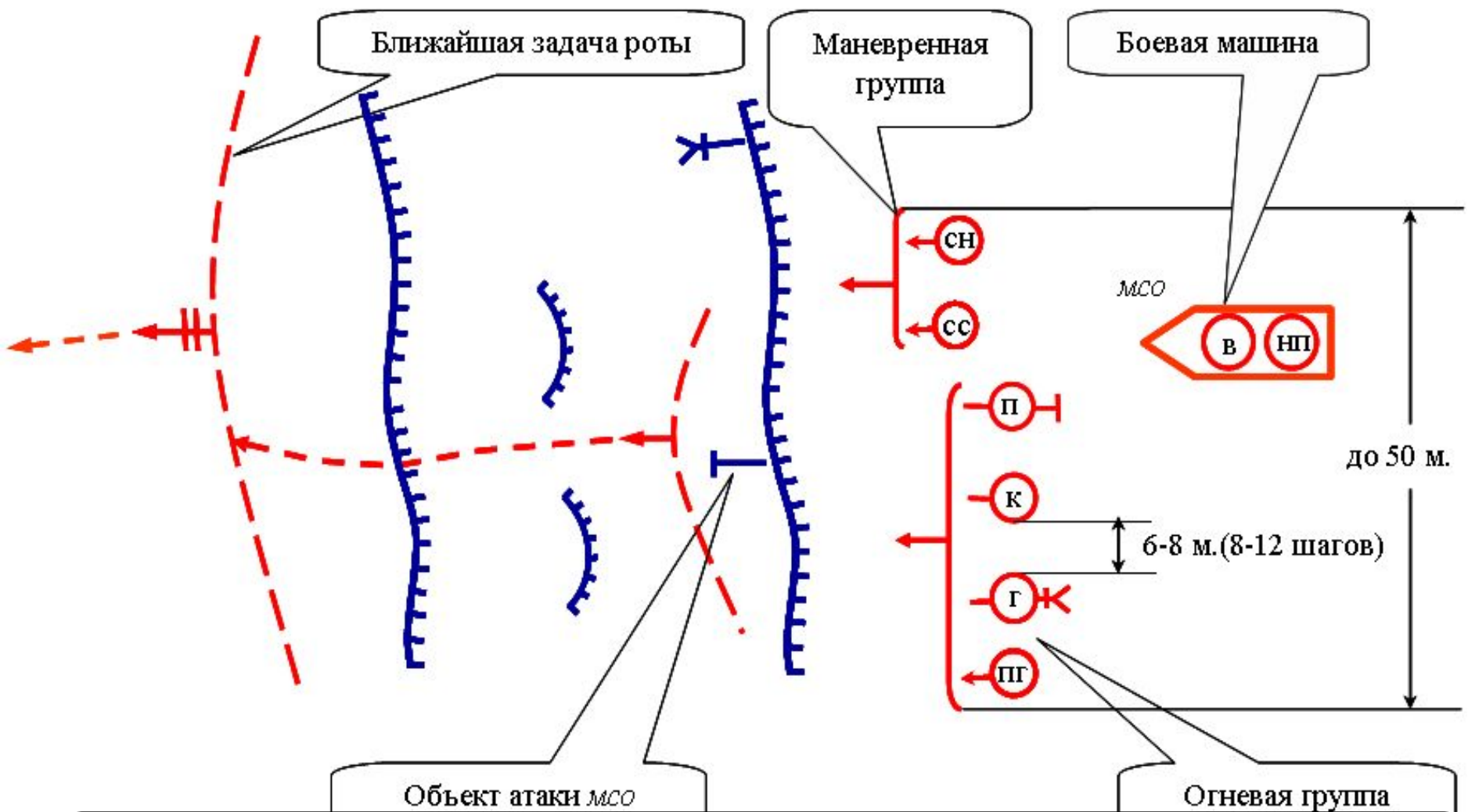
Боевой порядок и боевая задача *мсо* в наступлении

Мотострелковое отделение может наступать в составе взвода или придаваться танковому взводу. В пешем порядке *мсо* наступает на фронте до **50 м**.

Мотострелковому отделению в наступлении назначаются: объект атаки и направление дальнейшего наступления. **Объектом атаки** обычно являются наблюдаемая живая сила в окопах или других фортификационных сооружениях, а также танки, орудия, ПТРК, пулеметы и другие огневые средства противника, расположенные в первой траншее и в ближайшей глубине его обороны. **Направление дальнейшего наступления** назначается с таким расчетом, чтобы выполнить ближайшую задачу роты

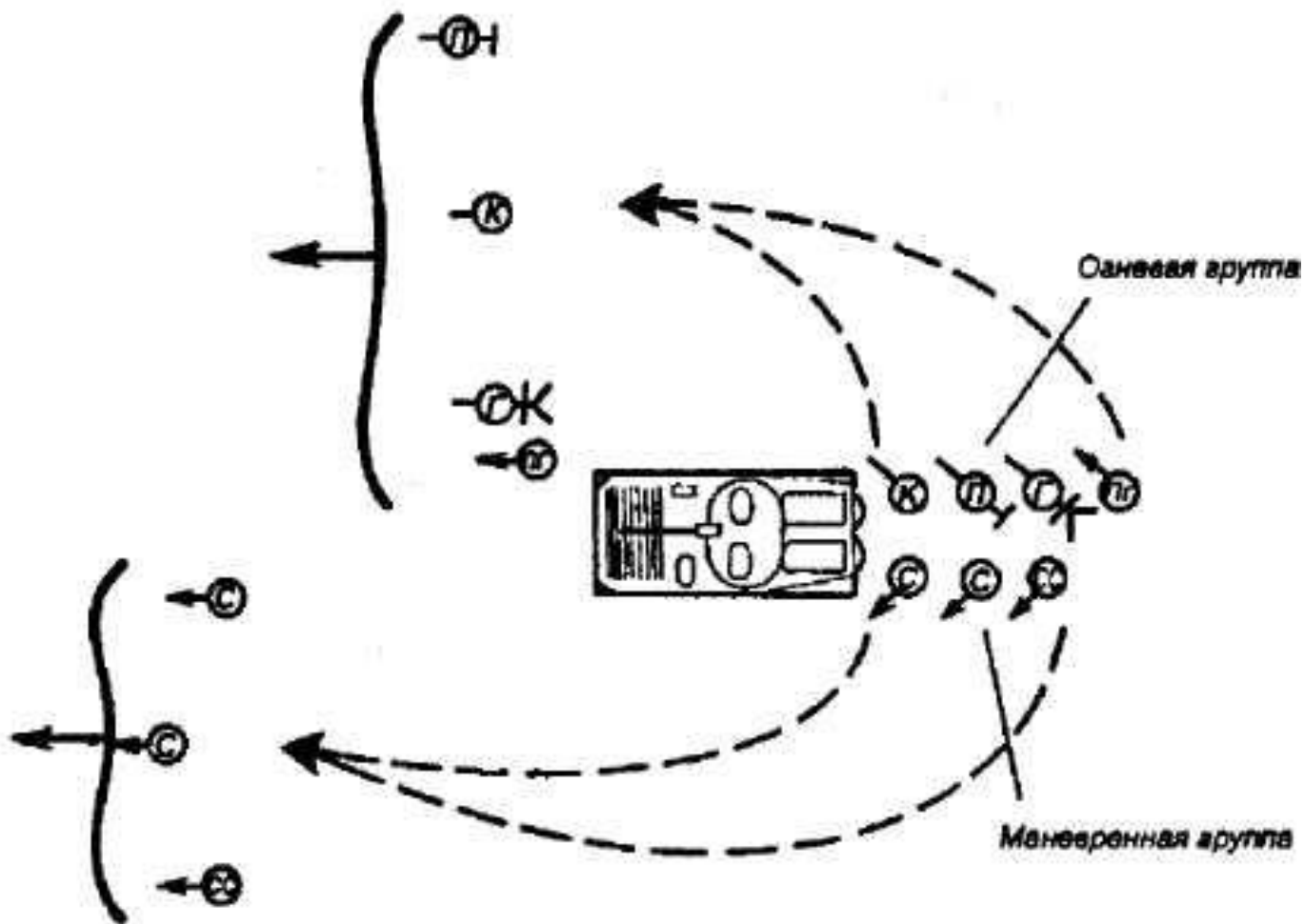
Боевой порядок *мсо*, наступающего в пешем порядке, включает, как правило, маневренную и огневую группы, боевую машину. В зависимости от полученной боевой задачи и условий обстановки боевые группы могут наступать в линию, уступом вправо (влево) с интервалом между военнослужащими в боевых группах 6-8 м (8-12 шагов)

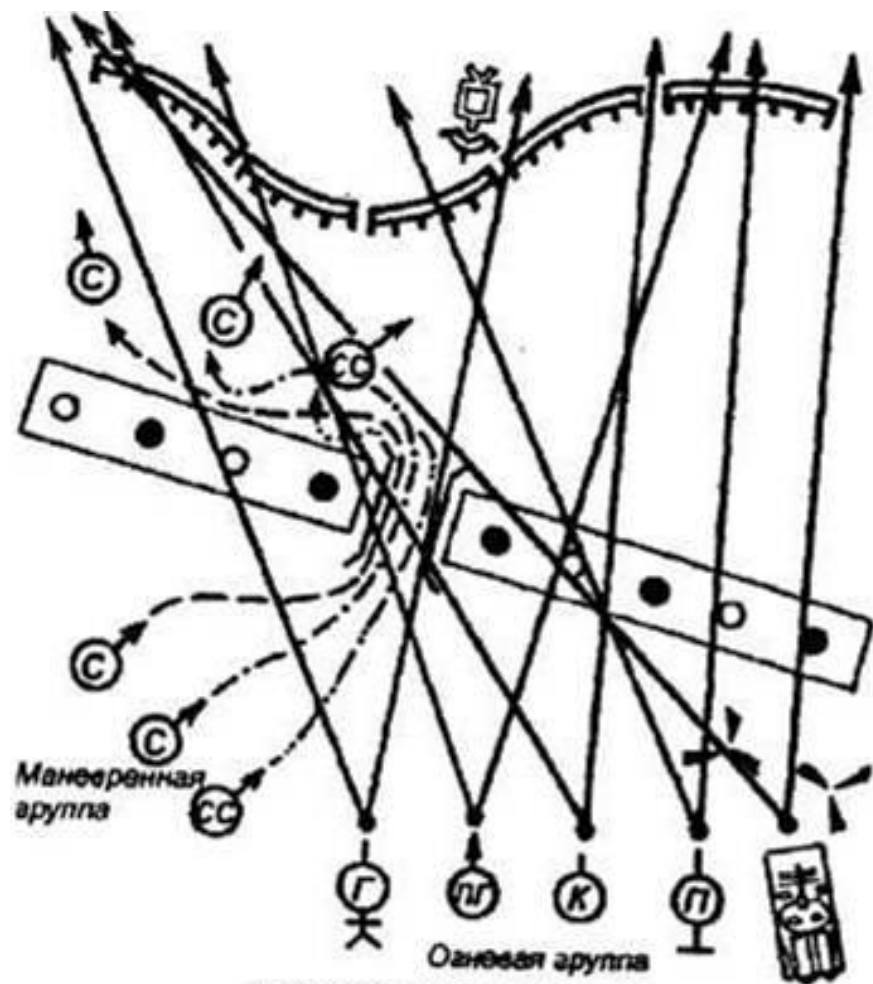
Боевой порядок и боевая задача *МСО* в наступлении



Боевая машина пехоты (бронетранспортер) – предназначена для поддержки огнем действий боевых групп, уничтожения бронированных и небронированных объектов и живой силы противника, а также для перевозки личного состава отделения

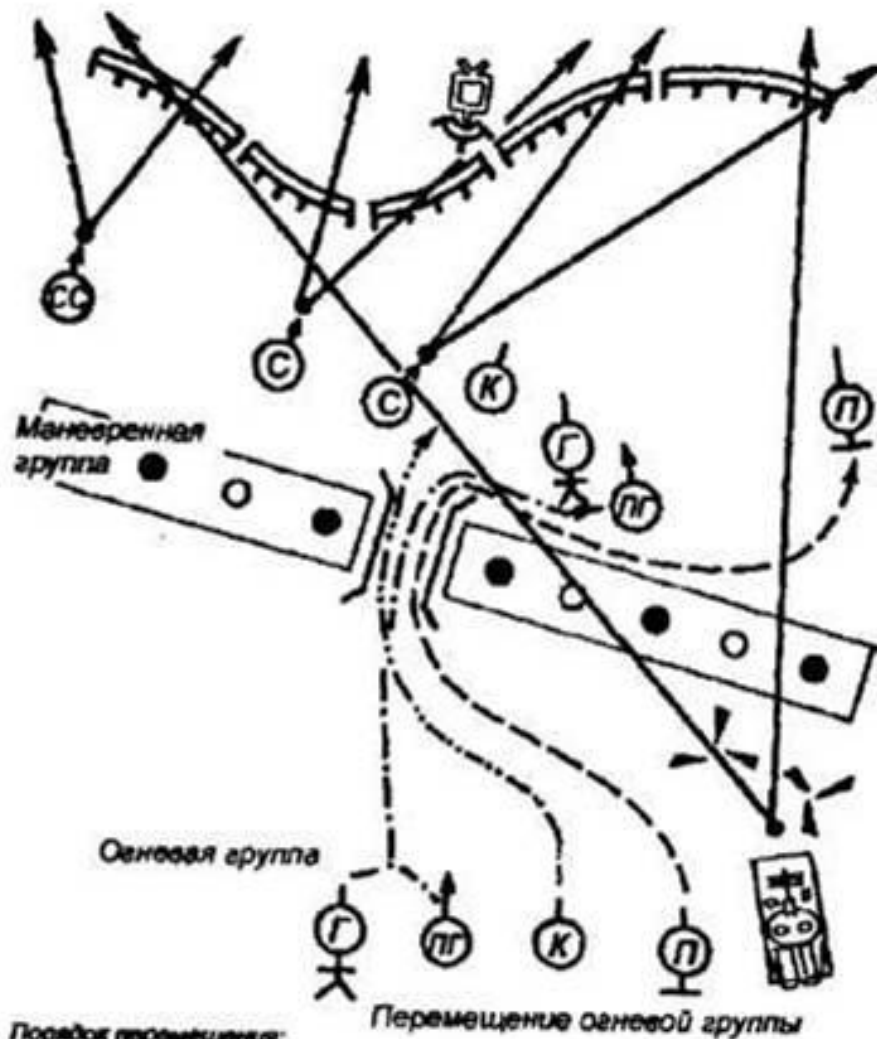
Сближение с противником под прикрытием брони боевых машин и развертывание отделения (вариант)





Порядок перемещения:

- > 1-го стрелка;
- > 2-го стрелка;
- > старшего стрелка



Порядок перемещения:

- > пулеметчика;
- > гранатометчика;
- > командира отделения

Рис. 20. Порядок преодоления минно-взрывного заграждения мотострелковым отделением (вариант)

Порядок преодоления минного поля по проходу вслед за танком



Порядок продвижения по траншее





Третий учебный вопрос:

**ОСОБЕННОСТИ ДЕЙСТВИЙ
ОТДЕЛЕНИЯ В РАЗВЕДКЕ И
ОХРАНЕНИИ**



Разведка организуется и ведется в целях добывания разведывательных сведений о противнике и местности в районе предстоящих действий.

Разведка противника ведется с задачами установить: его положение и боевой состав; объекты (цели) для поражения и места их расположения (координаты); возможные намерения (замысел) и характер действий; степень и характер инженерного оборудования рубежей, районов и позиций; систему заграждений.

Разведка местности ведется с задачами установить: особенности рельефа, наличие естественных препятствий, состояние грунта, дорог, источников воды; характер водных преград, наличие бродов; степень влияния местности на способы действий подразделений и условия ведения огня; районы разрушений, пожаров и затоплений, зоны (районы) радиоактивного, химического и биологического заражения, возможные направления их обхода (преодоления).

По распоряжению старших командиров, отделение может действовать: в боевом, походном, сторожевом или непосредственном охранении.

Охранение организуется и осуществляется с целью не допустить проникновения разведки противника в район действия (расположения) своих войск, исключить внезапное нападение на них наземного противника и обеспечить охраняемым подразделениям время и выгодные условия для развертывания (приведения в боевую готовность) и вступления в бой.

Охранение отделением осуществляется наблюдателем, в обороне, кроме того, — дежурным огневым средством, а при расположении взвода на месте отдельно от роты — и парными патрульными.