

ДИСЦИПЛИНА:
СОЦИАЛЬНЫЙ ПАТРОНАТ ЛИЦ
ПОЖИЛОГО ВОЗРАСТА И
ИНВАЛИДОВ

Преподаватель:

Карпунина Анастасия Владимировна



Структура дисциплины

- 17 недель занятий
- 1 неделя для сдачи зачета
- 17 занятий, из них 5 - практических



Для получения зачета

- Посетить **все** занятия
- В случае пропуска – отработать
- Успешно пройти все текущие контроли (на каждом занятии)
- Успешно написать промежуточные тесты по дисциплине (4 шт.)
- Работать на занятии
- Выполнить домашнее задание по дисциплине
- Пройти итоговое тестирование на зачетной неделе




Тематический план




- Тема 1. Понятие и специфика социального патроната лиц пожилого возраста и инвалидов
- Тема 2. Социальный патронат как технология социальной работы с лицами пожилого возраста и инвалидами
- Тема 3. Направления социального патроната лиц пожилого возраста и инвалидов
- Тема 4. Региональные особенности социального патроната лиц пожилого возраста и инвалидов



Что понадобится

- Рабочая тетрадь
 - Контрольная тетрадь
 - Доступ в интернет
- 



Домашнее задание «Региональные особенности социального патроната лиц пожилого возраста и инвалидов»


Выполняется в группах в течение семестра

Выполняется **ТОЛЬКО** в электронном виде

Последний срок сдачи – 24.04.2016

Готовая работа должна быть отправлена на эл.адрес:

karpunina@mail.ru



Домашнее задание «Региональные особенности социального патроната лиц пожилого возраста и инвалидов»

Шаг 1. Выбираем клиента, составляем его социально-медицинский портрет:

возраст > 60 лет (м.) или 55 лет (ж).


либо наличие инвалидности

состав семьи, условия проживания

состояние здоровья

способность к самообслуживанию


ДОХОД



Домашнее задание «Региональные особенности социального патронажа лиц пожилого возраста и инвалидов»

Шаг 2. Характеризуем его ЖС:


- Перечислить основные проблемы самого лица
- Перечислить основные проблемы его социального окружения (экономические, психологические, социальные, медицинские и пр.)



Домашнее задание «Региональные особенности социального патроната лиц пожилого возраста и инвалидов»

Шаг 3. Определить необходимые виды помощи:


- По каждой выделенной группе проблем указать какая требуется помощь



Домашнее задание «Региональные особенности социального патроната лиц пожилого возраста и инвалидов»

Шаг 4. Выбрать конкретное место проживания лица группы риска и его семьи:

- 125 районов Москвы и 21 поселение



Домашнее задание «Региональные особенности социального патроната ЛИЦ ПОЖИЛОГО ВОЗРАСТА И ИНВАЛИДОВ»


Шаг 5. Описать региональные возможности помощи:

- Определить районные (окружные) учреждения и организации системы социальной работы, образования, здравоохранения и пр., которые могли бы оказать требующуюся помощь

Домашнее задание «Региональные особенности социального патроната ЛИЦ ПОЖИЛОГО ВОЗРАСТА И ИНВАЛИДОВ»

Шаг 6. Заполнить таблицу

	Как можно решить проблему? (виды помощи)	Учреждения района ..., которые могут оказать помощь	Общественные, благотворительные организации района..., которые могут оказать помощь
Проблемы клиента			
1.			
2.			
...			
Проблемы семьи клиента			
1.			
2.			
...			
Профилактика ухудшения ЖС	Как снизить социальный риск		



Домашнее задание «Региональные особенности социального патроната лиц пожилого возраста и инвалидов»

Шаг 7. Готовое домашнее задание выслать преподавателю

karpunina@mail.ru

Указывать тему письма ДЗ СППИ + ФИО



Литература

- Басов Н.Ф. Социальная работа с людьми пожилого возраста Ростов н/Д: Феникс, 2009.
- Нестерова Г.Ф. и др. Социальная работа с пожилыми и инвалидами. М., 2009
- Павленок, П.Д. Технологии социальной работы с различными группами населения: учебное пособие. – М.: ИНФРА-М, 2009. – 272 с.
- Социальная работа с различными группами населения (для бакалавров) / под ред. Басова Н.Ф.- М.: КноРус , 2012- 528
- Теория социальной работы в основных понятиях и схемах. Л.В. Топчий. - М.: РГСУ, 2012. - 156 с.
- Холостова Е.И. Социальная работа с инвалидами. М., 2010

Вопросы?

- Переходим к входному контролю

