



**Государство и гражданин
в современном
интернет-пространстве**

**Получение
государственных услуг
в электронном виде**

Способы получения государственных и муниципальных услуг
Способ 1: В органах государственной власти и местного самоуправления государственных и муниципальных учреждениях

Способ 2: В многофункциональном центре – МФЦ

Способ 3: На Интернет-страницах государственных ведомств и учреждений

Способ 4: На Едином портале госуслуг по адресу
www.gosuslugi.ru

на региональном портале госуслуг Вологодской области

www.gosuslugi35.ru

Единый портал государственных и муниципальных услуг РФ (ЕПГУ)

www.gosuslugi.ru

The screenshot displays the homepage of the Russian Unified Portal of Government and Municipal Services (gosuslugi.ru). The interface is in Russian and features a dark blue header with the portal's logo and navigation options. Below the header, there is a navigation bar with categories like 'Государственные услуги' and 'Органы власти', along with a search bar. The main content area includes a large banner with a background image of a person using a laptop, accompanied by text about online tax payment and a 'Проверить задолженность' button. Below the banner is a row of six service icons: 'Достижение пенсионного возраста', 'Переезд, миграция', 'Приобретение недвижимости, имущества', 'Получение дотации и социальной помощи', 'Декларирование доходов и уплата налогов', and 'Защита интеллектуальной собственности, патенты'. At the bottom, a section titled 'Популярные услуги' shows a row of service tiles.

www.gosuslugi.ru

ГОСУСЛУГИ Попробуйте новую версию портала Госуслуг [beta.gosuslugi.ru](#)

Ваше местоположение: [Российская Федерация](#)

ЭЛЕКТРОННОЕ ПРАВИТЕЛЬСТВО ГОСУСЛУГИ
Госуслуги прозрачны как никогда!

Телефоны поддержки:
в России: **8 (800) 100-70-10**
за границей: **+ 7 (499) 550-18-39**

Личный кабинет:
ВХОД **РЕГИСТРАЦИЯ**

Государственные услуги Органы власти Поиск услуг

Теперь на портале госуслуг можно оплатить налоговые задолженности онлайн!

[Проверить задолженность](#)

Достижение пенсионного возраста Переезд, миграция Приобретение недвижимости, имущества Получение дотации и социальной помощи Декларирование доходов и уплата налогов Защита интеллектуальной собственности, патенты

Популярные услуги:

Заманяспорт нового образца Налоговая задолженность Заманяспорт нового образца

Популярные услуги

- Штрафы ГИБДД (при оплате через портал в течение 20 дней – 50% скидка)
- Регистрация транспортного средства
- Получение водительского удостоверения
- Получение загранпаспорта (для себя и несовершеннолетних детей)
- Замена паспорта гражданина РФ
- Регистрация по месту жительства (временного пребывания)
- Проверка налоговых задолженностей
- Проверка пенсионных накоплений
- Проверка судебных задолженностей
- Запись в образовательное учреждение (детский сад, школа)



**Регистрация на Едином
портале государственных и
муниципальных услуг
Российской Федерации**

Порядок регистрации на Портале госуслуг

Какая информация нам
понадобится для
регистрации?

СНИЛС
(обязательно)

Паспорт
(обязательно)

**№ мобильного
телефона и (или) адрес
электронной почты**
(обязательно)

Порядок регистрации

1. Регистрация на портале государственных и муниципальных услуг,
2. **Подтверждение личности (активация):**
 - по Почте России (письмом, в течении 2-х недель)
 - лично, в центре активации граждан

Центры активации

- * **МФЦ г.Грязовца – ул.Беляева, д.15**
- * **Администрация Грязовецкого муниципального района – ул.Карла Маркса, д.58, каб.27**
- * **Районная библиотека – ул.Карла Маркса, д.62**

Пошаговый алгоритм регистрации на ЕПГУ

Шаг 1: В адресной строке интернет-браузера набираем адрес портала:

<http://www.gosuslugi.ru>

Шаг 2: На главной странице портала в правом верхнем углу (Личный кабинет) нажимаем кнопку

«РЕГИСТРАЦИЯ»

Шаг 3: Заполняем первичные данные и нажимаем **«ЗАРЕГИСТРИРОВАТЬСЯ»**

Шаг 4: Подтверждаем данные, введя SMS-Код, или пройдя по ссылке e-mail

Пошаговый алгоритм регистрации на ЕПГУ

Шаг 5: Создаем пароль, регистрация завершена.



Шаг 6: **Заполняем личные данные**, нажимаем кнопку **ДАЛЕЕ**



Шаг 7: После успешной проверки личных данных, нажимаем кнопку **«Перейти к подтверждению личности»**



Шаг 8: Выбираем способ подтверждения личности при обращении за госуслугами (лично, письмом)

Регистрация

После регистрации телефон или почта
будет использоваться для входа во
сервисы электронного правительств

Нажимая на кнопку «Зарегистрироваться»,
вы соглашаетесь с [Условиями использования](#)
и [Политикой конфиденциальности](#)

Зарегистрироваться

[Уже зарегистрировались? Войти](#)

[Зарегистрироваться в центре обслуживания](#)

Заполнение и проверка личных данных

1

Ввод личных данных

2

Проверка личных данных

3

Подтверждение личности



Для подтверждения учетной записи необходимо выполнить следующие шаги:

1. Заполнить личные данные.
2. Дождаться завершения автоматической проверки личных данных.
3. Подтвердить личность одним из доступных способов.

ЗАПОЛНИТЕ ЛИЧНЫЕ ДАННЫЕ

Фамилия

Имя

Отчество (если есть)

Заполнение обязательно, если отчество указано в вашем документе, удостоверяющем личность.

Пол **Мужской** ▾

Укажите пол

Дата рождения

Место рождения

СНИЛС ⓘ

Гражданство

Документ, удостоверяющий личность

Серия и номер

Дата выдачи


Кем выдан

Код подразделения


⏪ Пройти шаг назад

➤ Продолжить

← Перейти в Госуслуги

 **ЭЛЕКТРОННОЕ ПРАВИТЕЛЬСТВО ПРОФИЛЬ**

Телефоны поддержки:
в России: 8 (800) 100-70-10
за границей: +7 (499) 550-18-39

Веретеев В. 

Персональные данные Настройки учетной записи

Заполнение и проверка личных данных



Ввод личных данных



Проверка личных данных



Подтверждение личности

АВТОМАТИЧЕСКАЯ ПРОВЕРКА ЛИЧНЫХ ДАННЫХ

- ➕ Проверка СНИЛС и персональных данных в Пенсионном фонде Российской Федерации
- ➕ Проверка данных документа, удостоверяющего личность, в Федеральной миграционной службе Российской Федерации

Выполняется проверка ваших личных данных

Выполняется автоматическая проверка ваших данных, обычно она занимает несколько минут, но в некоторых случаях проверка может занять до 5 суток. Если вы не хотите ждать, вы можете закрыть страницу, проверка при этом будет продолжаться. О завершении проверки вы будете уведомлены по электронной почте vlad-veret@yandex.ru. Результаты проверки вы также можете посмотреть в своей учетной записи.

> Перейти к подтверждению личности



Активация учетной записи

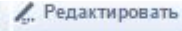
1. При личном обращении в центрах активации (при себе иметь паспорт):

- * МФЦ г.Грязовца – ул.Беляева, д.15
- * Администрация Грязовецкого муниципального района – ул.Карла Маркса, д.58, каб.27
- * Районная библиотека – ул.Карла Маркса, д.62


2. Код активации в письме (через Почту России, в течении 2-х недель)

Проверка наличия активации

- * После входа в Личный кабинет, нажимаем кнопку **Перейти к редактированию**, проверяем наличие штампа **ПОДТВЕРЖДЕНО**

ОСНОВНАЯ ИНФОРМАЦИЯ 

ФИО	Иванов Иван Иванович
Пол	Мужской
Дата рождения	01.01.1980
Место рождения	гор.Грязовец Вологодской области
Б...	Р...



Пошаговый алгоритм регистрации на ЕПГУ

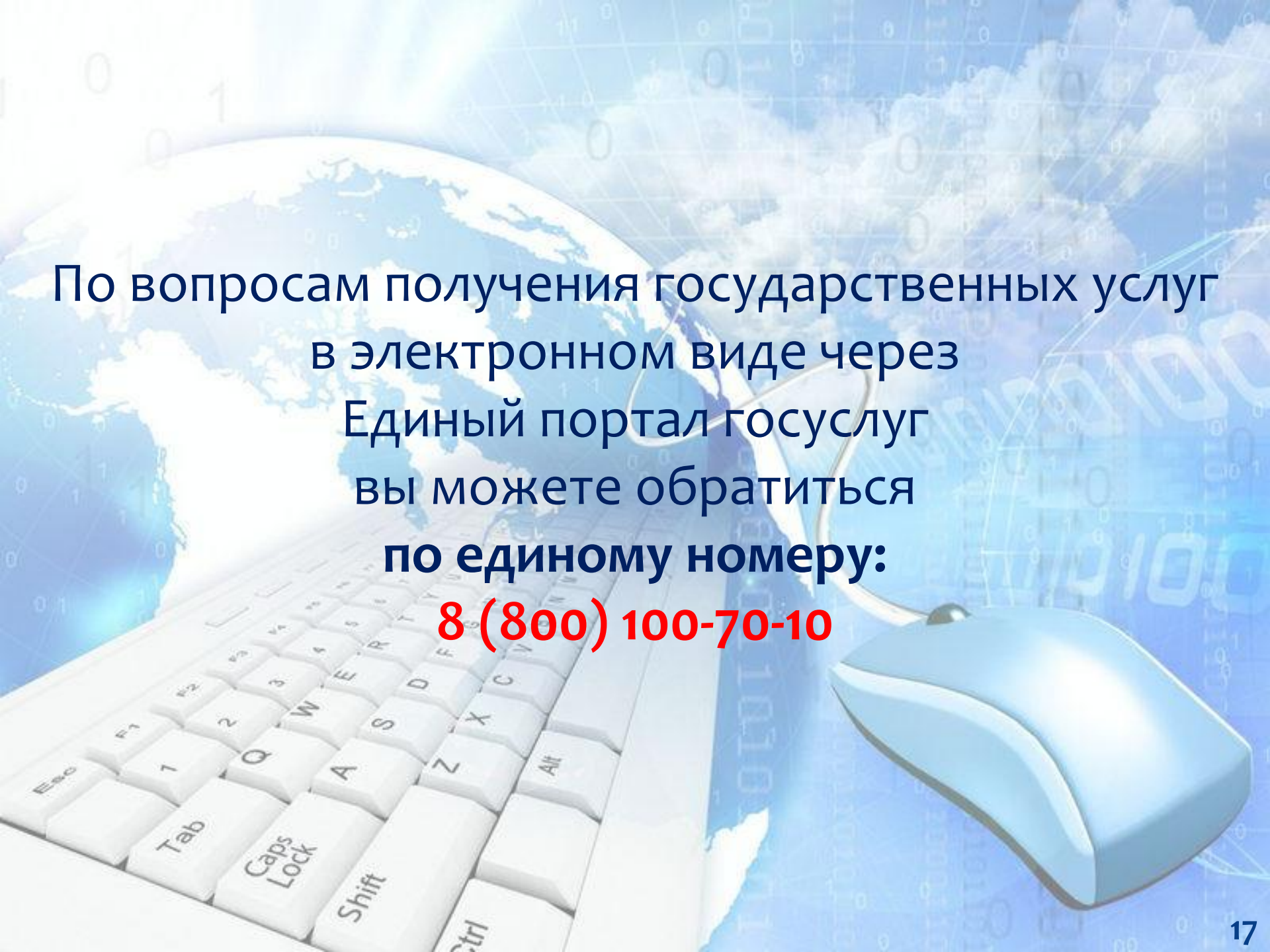
Регистрация на портале (создание аккаунта)



Активация учетной записи (письмом через Почту России, лично в центре активации)



Теперь Вы можете пользоваться услугами на порталах ЕПГУ (gosuslugi.ru) и РПГУ (gosuslugi35.ru)



По вопросам получения государственных услуг
в электронном виде через
Единый портал госуслуг
вы можете обратиться
по единому номеру:

8 (800) 100-70-10