

# Система электронных дневников и журналов

госуслуги.ру

# Возможности системы

## 1. Для родителя и ученика:

- Просмотр домашнего задания
- Просмотр домашней нагрузки и возможность спланировать время на подготовку домашних заданий с учетом ожидаемой нагрузки
- Просмотр данных об успеваемости (журнал, итоговые/средние оценки, рейтинг, посещаемость)
- Обмен сообщениями с педагогами, учениками, родителями
- Получение информации о событиях школы/класса
- Работа в социальной сети, ведение собственного блога
- Оперативный поиск информации по образовательным учреждениям, их сравнение, запросы в Интернет-приемные




**Вариант 1: Если Вы ранее привязали учетную запись ЕСИА для электронного дневника:**

Чтобы попасть в личный кабинет электронного дневника Вам необходимо на главной странице нажать кнопку: «Войти через Госуслуги»

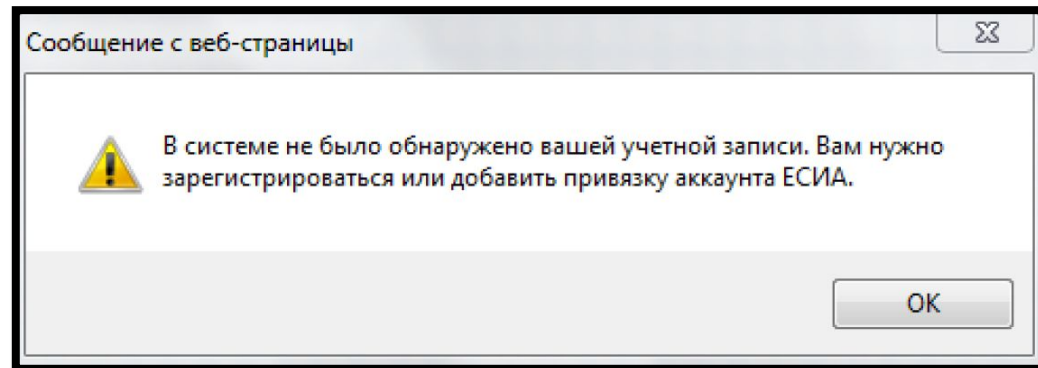
На странице ГосУслуг необходимо указать ваши данные для входа в систему. Зайти в ГосУслуги можно, указав мобильный телефон, почту, или СНИЛС.

После нажатия на кнопку «Войти». Вы попадете в свой личный кабинет электронного дневника

A screenshot of a web page titled "Вход" (Login) for the "Для портала Госуслуг" (For the Gosuslugi portal). It features two input fields: "Мобильный телефон или почта" (Mobile phone or email) and "Пароль" (Password). Below the fields is a blue button labeled "Войти" (Login). At the bottom, there is a checkbox for "Чужой компьютер" (Other computer) and a link for "Восстановить пароль" (Reset password). At the very bottom, there is a link to "Зарегистрируйтесь" (Register) for full service access, and a footer with links for "Вход с помощью: СНИЛС" (Login with: SNIILS) and "Электронных средств" (Electronic means).

**Вариант 2: Если ранее Вы не привязали учетную запись ЕСИА, но логин/пароль от электронного дневника и от Госуслуг у Вас есть.**

**Шаг 1:** введите номер мобильного телефона (или адрес электронной почты, или СНИЛС) и пароль на странице Госуслуг, нажмите «Войти». Система Вам покажет уведомление об отсутствии привязки.



**Шаг 2:** Нажмите «ок». Вы попадете на страницу регистрации нового пользователя

**Вариант 2: Если ранее Вы не привязали учетную запись ЕСИА, но логин/пароль от электронного дневника и от Госуслуг у Вас есть.**

**Шаг 3:** Установите галочку в поле «Найти существующего пользователя»

**Шаг 4:** Введите логин и пароль от электронного дневника (пароль вводить полностью) и нажмите кнопку «Прикрепить». После этого Вы попадете в личный кабинет электронного дневника.

Регистрация нового пользователя

Найти существующего пользователя

\* Поля, обязательные для заполнения

Логин

Пароль

Повторите пароль

Фамилия

Имя

Отчество

Сотовый телефон

Email  @ yandex.ru

Например: test@mail.ru, ivan.petrov@gmail.com

Найти существующего пользователя

\* Поля, обязательные для заполнения

Логин

Пароль

**Вариант 3: Если ранее Вы не были зарегистрированы на портале государственных услуг, но у Вас есть логин и пароль от электронного дневника.**

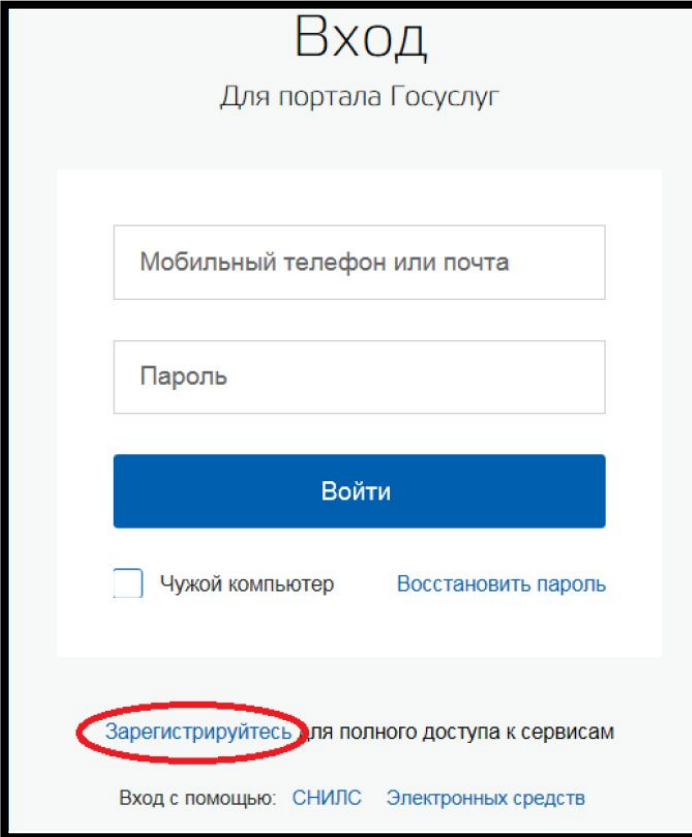
**Шаг 1:** необходимо нажать кнопку «Зарегистрируйтесь» И пройти процедуру регистрации на сайте Госуслуг:

- а) заполнив свои данные (Фамилия, Имя, электронный адрес)
- б) подтвердив регистрацию перейдя по ссылке, которая придет Вам на указанный электронный адрес.
- в) создав пароль (удобный для Вас)

**Получена упрощенная (предварительная) регистрация. Этих шагов достаточно для роли Ученик.**

Для ролей **Родитель** необходимо выполнить еще ряд действий для получения **подтвержденной учетной записи** на портале Госуслуг:

- г) пройти в кабинет портала Госуслуг, и ввести личные данные
- д) пройти проверку введенных данных
- е) получить подтвержденную учетную запись.



Вход  
Для портала Госуслуг

Мобильный телефон или почта

Пароль

Войти

Чужой компьютер [Восстановить пароль](#)

[Зарегистрируйтесь](#) для полного доступа к сервисам

Вход с помощью: [СНИЛС](#) [Электронных средств](#)

**Вариант 3: Если ранее Вы не были зарегистрированы на портале государственных услуг, но у Вас есть логин и пароль от электронного дневника.**

**Шаг 2:** После успешной регистрации на портале государственных услуг выполните действия **Варианта 2** данной инструкции.

**ВНИМАНИЕ, КЛАССНЫЕ РУКОВОДИТЕЛИ!!**

**В Ваших личных кабинетах в разделе «Отчеты» есть «Отчёт о логинах и паролях» для родителей**

## Главная страница

Добро пожаловать на портал! Ваша роль сейчас: Родитель.

### На портале Вы можете:

- Просматривать [расписание уроков](#) Вашего ребенка на день, неделю.

Завтра по расписанию у Вашего ребёнка следующие занятия:

### Четверг, 10 ноября

#### Нет занятий

- Просматривать отдельные [домашние задания](#) ребенка.

Завтра Вашему ребёнку будет задано следующее:



#### Нет домашнего задания

- Просматривать [домашнюю нагрузку](#) ребенка на выбранную неделю. Это позволит Вам планировать время ребенка на выполнение домашних заданий на неделю.
- Быть в курсе оценок вашего ребёнка. [Подпишитесь](#) на услугу **Расылка оценок**, удобную тем, что один раз в неделю на адрес электронной почты будет приходить информация о полученных оценках ребенка.
- Контролировать успеваемость ребенка в [электронном журнале](#).

На этой неделе Ваш ребёнок получил следующие оценки:

Предметы

\* данные об оценках на этой странице обновляются каждые 2 часа

- Отправлять сообщения классному руководителю и [учителям класса](#) Вашего ребенка, и также [любому пользователю](#) системы.
- Участвовать в [Мастер-классах](#), посвященных введению электронных образовательных услуг! Познакомьтесь с возможностями системы! Для Вас открыт [обучающий курс](#) по роли Родитель!
- Участвовать в работе [Форума](#). Для Вас создан специальный раздел "[Для родителей](#)". У Вас есть возможность, как создавать новые темы, так и отвечать в уже существующих. Мы будем рады общению с Вами!
- Где данные за предыдущие учебные года? Мы все сохранили на специальных узлах <http://2009.web2edu.ru/>, <http://2010.web2edu.ru/>, <http://2011.web2edu.ru/>, <http://2012.web2edu.ru/>, <http://2013.web2edu.ru/>, <http://2014.web2edu.ru/>, <http://2015.web2edu.ru/>. В архивные копии перенесены сведения о текущей и итоговой успеваемости, расписании, домашнем задании. Для просмотра информации нужно авторизоваться.

#### Документы для ознакомления:

1. [Основы работы с порталом](#)
2. [Дневник для родителей](#)



# Расписание уроков

Екатерина ученица 10 "Б" класса

Дневник << 14.10.2016 - 14.10.2016 >>

Октябрь	▼	2016	▼			
Пн	Вт	Ср	Чт	Пт	Сб	Вс
					1	2
3	4	5	6	7	8	9
10	11	12	13	14	15	16
17	18	19	20	21	22	23
24	25	26	27	28	29	30
31						



День  Неделя [Показать на сегодня](#)

**Четверг, 13 октября (сегодня)**

№	Начало	Конец	Кабинет	Предмет	Описание
1	08:00	08:40		Физика	
2	08:50	09:30	11	Математика	
3	09:50	10:30	4	Литература	
4	10:40	11:20		Физика	
5	11:30	12:10		Английский язык 2гр (2 гр)	
6	12:20	13:00		Английский язык 2гр (2 гр)	
7	13:05	13:45	7	Информатика 2гр (2 гр)	

 Распечатать дневник

# Расписание уроков

Моё расписание уроков на неделю | [Посмотреть общее расписание школы](#)

[список праздничных дней](#)

Период действия: 1 Текущее с 01.09.16 по 29.10.16 ▼

## Понедельник

№	Начало	Конец	Кабинет	Предмет	Учитель
1	08:00	08:40	11	Математика	
2	08:50	09:30	11	Математика	
3	09:50	10:30		Право	
4	10:40	11:20	4	Русский язык	
5	11:30	12:10		ОБЖ	
6	12:20	13:00		История	
7	13:05	13:45		Физкультура	

## Вторник

№	Начало	Конец	Кабинет	Предмет	Учитель
1	08:00	08:40	7	Информатика 2гр (2 гр)	
2	08:50	09:30	7	Информатика 2гр (2 гр)	
3	09:50	10:30		История	
4	10:40	11:20		Физика	
5	11:30	12:10	4	Литература	
6	12:20	13:00		История	
7	13:05	13:45	7	Информатика 2гр (2 гр)	

## Домашнее задание для ученика

- ▼ Новости, общение
- ▼ Интерактив
- ▲ Дневник ребенка
  - [Главная страница](#)
  - [Дневник](#)
  - Домашнее задание**
  - [Домашняя нагрузка](#)
  - [Электронный журнал](#)
  - [Справки об отсутствии](#)
- ▼ Моя школа
- ▼ Образование города
- ▼ Образование региона

Мальцева Дарья ученик 6 "Г" класса

Домашнее задание на дату: Вторник, 5 апреля (сегодня)

Май	▼	2016	▼			
Пн	Вт	Ср	Чт	Пт	Сб	Вс
				1	2	3
4	5	6	7	8	9	10
11	12	13	14	15	16	17
18	19	20	21	22	23	24
25	26	27	28	29	30	31

Номер урока	Предмет	Задание	Нагрузка	
1	Математика	п.18, №669, 673, 675б.	20 минут	<a href="#">Подробнее</a>
2	Математика	п.18, №669, 673, 675б.Просмотреть файл!!!	50 минут	<a href="#">Подробнее</a>
3	Русский язык	п.2, упр. 15, 16 (устно)	40 минут	<a href="#">Подробнее</a>
4	Русский язык	п.2, упр. 17, подготовиться к контрольному диктанту, повторить все орфограммы.	45 минут	<a href="#">Подробнее</a>
5	Экономика	уч. с.302-315; К с. 47; 86-87; доп.мат. Г. с. 106-109	40 минут	<a href="#">Подробнее</a>

Время на выполнение всех домашних заданий: 3 час. 15 мин.

## Подробности об уроке

Подробнее об уроке заккрыть

### Подробнее об уроке

<b>Дата проведения урока</b>	04.05.2009
<b>Номер урока</b>	2
<b>Начало урока</b>	11:00
<b>Конец урока</b>	11:45
<b>Кабинет</b>	
<b>Предмет</b>	Математика
<b>Тема урока</b>	Контрольная работа № 5. Повторение
<b>Модуль</b>	
<b>Домашнее задание (50 мин.)</b>	п.18, №669, 673, 675б. Просмотреть файл!!!
<b>Прикрепленные файлы</b>	Прикрепленный файл 0 () <a href="#">Скачать</a>
<b>Отметка о присутствии</b>	присутствовал
<b>Оценки</b>	5
<b>Замечания</b>	-

# Электронный журнал

- ▼ Новости, общение
- ▼ Интерактив
- ▲ Дневник ребенка
  - Главная страница
  - Дневник
  - Домашнее задание
  - Домашняя нагрузка
  - Электронный журнал**
  - Справки об отсутствии
- ▼ Моя школа
- ▼ Образование города
- ▼ Образование региона

Мальцева Дарья ученик 6 "Г" класса

Электронный журнал

Учебный год: 2015-2016 помощь ▼

Учебный период: 2 Четверть (01.04.2016- 30.04.2016) ▼

Форма отчета:  
 все оценки  средние оценки  итоговые оценки  рейтинг  страница журнала  посещаемость

Предмет	Апрель 2016																													
	1	2	3	6	7	8	9	10	13	14	15	16	17	20	21	22	23	24	27	28	29	30								
Английский язык		5	4				5	5				5	5				5	5				5							5	
География																														
Естествознание																														
Информатика		5			5		5			5		4			5		5				5				5			5		
Искусство (ИЗО)			5					5				5	5					5												
История																														
Классный час																														
Литература	5	5				5	4				5	4				5				5							5	5		
Математика		5		5			5					5			5		5			5			5			5		4		
Музыка	5					5					5					5				5							5			
Музыка																														
Русский язык	5				4	5		5			5		5	5	5	5				5				5		5				
Технология		5					5	5				5	5					4										5		
Физкультура					5	5					4	5					4	5								5	5			
Хор			5						5					5						5										
Экономика				5						5					5					5						5				

# Посещаемость

Мальцева Дарья ученик 6 "Г" класса

Электронный журнал

Учебный год: 2015-2016

[помощь](#) ▼

Учебный период: 2 Четверть (27.03.2016 - 30.03.2016)

Форма отчета:

все оценки  средние оценки  итоговые оценки  рейтинг  страница журнала  посещаемость

Предмет	Проведено уроков	Всего пропущено	Пропущено по неув. причине	Опозданий
Английский язык	31	1	-	-
География	-	-	-	-
Естествознание	-	-	-	-
Информатика	26	-	-	-
Искусство (ИЗО)	9	-	-	-
История	-	-	-	-
Классный час	4	-	-	-
Литература	18	-	-	-
Математика	24	-	-	-
Музыка	9	-	-	-
Музыка	-	-	-	-
Русский язык	50	2	1	-
Технология	18	-	-	-
Физкультура	16	-	-	-
Хор	5	-	-	-
Экономика	9	-	-	-
<b>Итого:</b>	<b>244</b>	<b>3</b>	<b>1</b>	<b>0</b>

## Все оценки

Мальцева Дарья ученик 6 "Г" класса

Электронный журнал

Учебный год:

Учебный период:

Форма отчета:  
 все оценки  средние оценки  итоговые оценки  рейтинг  страница журнала  посещаемость

Предмет	Все оценки
Английский язык	5 5 4 4 5 5 5 5 5 5 5 5 4 5 5 5 5 5 5 5 5 5 5 5 5 5 5
География	
Естествознание	
Информатика	5 5 5 5 5 5 5 4 5 5 5 5 5 5 4 5 5 5 5 5 5 5 5 5 5 5 5
Искусство (ИЗО)	5 5 5 5 5 5 5 5 5
История	
Классный час	
Литература	5 5 5 4 5 4 5 5 5 5 5 5 5 5 5 5 5 5 5
Математика	5 5 5 5 5 5 5 5 5 5 4 5 5 5 5
Музыка	5 5 5 5 5 5 5 5 5 5 5
Музыка	
Русский язык	5 4 5 5 5 5 5 5 5 5 5 5 5 5 5 5 5 5 5 5 5 4 5 5 5 5 5 5 5
Технология	5 5 5 5 5 5 5 5 4 5 5 5 4 5 5 5
Физкультура	5 5 4 5 5 5 4 5 5 5 5 5 5 5 5 5 5 5 5
Хор	5 5 5 5 5 5
Экономика	5 5 5 5 5 5

## Итоговые оценки

Мальцева Дарья ученик 6 "Г" класса

Электронный журнал

Учебный год:

Учебный период:

Форма отчета:  
 все оценки  средние оценки  итоговые оценки  рейтинг  страница журнала  посещаемость

Предмет	1 Четверть	2 Четверть	3 Четверть	4 Четверть	1 Год
Английский язык		5	5		
География					
Естествознание					
Информатика			5		
Искусство (ИЗО)		5	5		
История					
Классный час					
Литература		5	5		
Математика			5		
Музыка			5		
Музыка					
Русский язык			5		
Технология			5		
Физкультура			5		
Хор			5		
Экономика					

**И многое, многое другое о  
Вашем ребенке на  
web2edu.ru**